

Statistiques Tracking
CHANTILLY
C6 - PRIX MAURICE CAILLAULT - 1800m
vendredi 8 mars 2024 - 00:00
Redk du 1er: 1'01"53

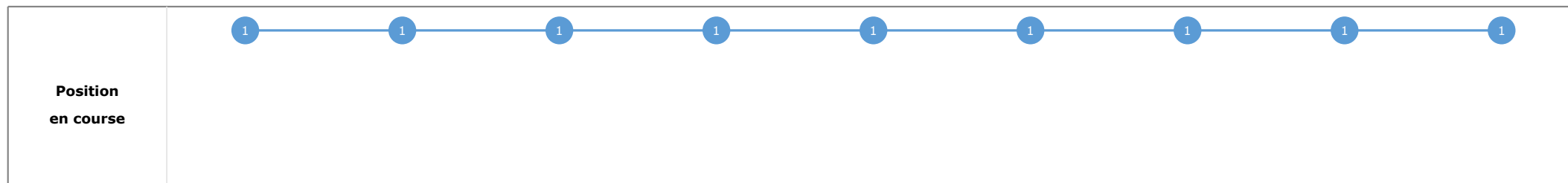
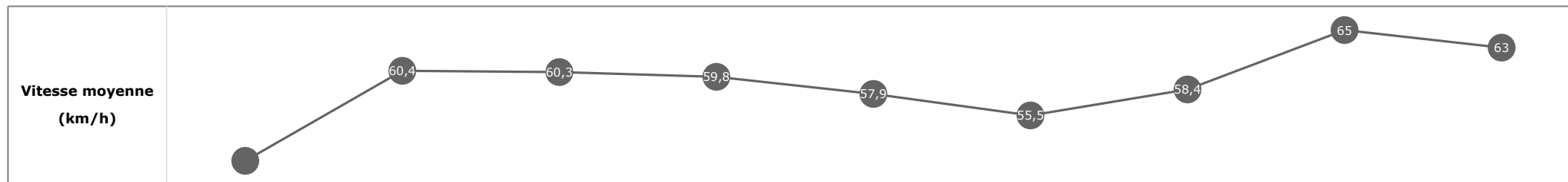
Partant (corde)	Cheval	Arrivée officielle	Tronçons de 200m		DEP - 1000m	1000m - 800m	800m - 600m	600m - 400m	400m - 200m	200m - ARR	Temps officiel	Derniers 600m	Parcouru vs. 1er
			Vitesse Max	200m les plus rapides	Temps passage en tête	Durée du tronçon	00:50.66	01:03.00	01:15.93	01:28.25			
					T1	T2	T3	T4	T5	T6			
3 (9)	DARLINGHURST M. BARZALONA	1	68,11 T5	00:11.09 T5	00:50.66 1 00:50.66	01:03.00 1 00:12.34	01:15.93 1 00:12.93	01:28.25 1 00:12.31	01:39.34 1 00:11.09	01:50.76 1 00:11.41	1'50"76	00:34.82	
6 (7)	WOOTTON VERNI C. SOUMILLON	2	66,71 T6	00:11.10 T5	00:51.01 4 00:51.01	01:03.26 4 00:12.24	01:16.33 4 00:13.07	01:28.54 4 00:12.21	01:39.65 4 00:11.10	01:50.95 4 00:11.30	1'50"96	00:34.62	3,77
4 (4)	MONDO MAN C. DEMURO	3	66,46 T6	00:11.08 T5	00:51.77 9 00:51.77	01:03.96 9 00:12.19	01:16.91 9 00:12.94	01:28.68 5 00:11.77	01:39.77 5 00:11.08	01:50.97 5 00:11.20	1'50"98	00:34.06	6,65
8 (6)	YOOX M. GUYON	4	67,64 T6	00:10.93 T5	00:51.48 8 00:51.48	01:03.71 7 00:12.22	01:16.83 8 00:13.12	01:28.91 8 00:12.08	01:39.85 7 00:10.93	01:51.01 7 00:11.16	1'51"02	00:34.18	1,95
5 (1)	MEMPHIS TENNESSEE A. POUCHIN	5	67,97 T5	00:11.02 T5	00:50.92 3 00:50.92	01:03.22 3 00:12.30	01:16.19 3 00:12.96	01:28.54 3 00:12.34	01:39.56 3 00:11.02	01:51.08 3 00:11.51	1'51"08	00:34.88	-0,46
2 (3)	SIYOUKING S. PASQUIER	6	67,32 T5	00:11.05 T5	00:51.22 5 00:51.22	01:03.49 5 00:12.27	01:16.51 5 00:13.02	01:28.74 6 00:12.22	01:39.79 6 00:11.05	01:51.19 6 00:11.40	1'51"20	00:34.68	2,78
7 (8)	VEGAS A. MADAMET	7	65,56 T5	00:11.17 T5	00:50.82 2 00:50.82	01:03.04 2 00:12.22	01:16.07 2 00:13.02	01:28.31 2 00:12.24	01:39.49 2 00:11.17	01:51.24 2 00:11.74	1'51"24	00:35.17	2,93
9 (2)	BATEAU BLANC Mme M. VELON	8	65,63 T5	00:11.15 T5	00:51.24 6 00:51.24	01:03.51 6 00:12.26	01:16.55 6 00:13.04	01:28.77 7 00:12.21	01:39.92 8 00:11.15	01:51.51 8 00:11.59	1'51"52	00:34.96	2,04
1 (5)	TIMBER LIGHT T. PICCONE	9	65,02 T6	00:11.28 T5	00:51.48 7 00:51.48	01:03.78 8 00:12.30	01:16.81 7 00:13.03	01:29.02 9 00:12.21	01:40.31 9 00:11.28	01:52.07 9 00:11.75	1'52"07	00:35.25	1,86

**Statistiques Tracking
CHANTILLY
C6 - PRIX MAURICE CAILLAULT - 1800m
vendredi 8 mars 2024 - 00:00
Redk du 1er: 1'01"53**

Cheval **DARLINGHURST**
 Jockey **M. BARZALONA**
 Rang d'arrivée **1**
 Temps de parcours **01:50.76** redk : **1'01"53**
 Tronçon le plus rapide **00:11.09** (tronçon 400m - 200m)
 Vitesse maximale **68,11** (tronçon 400m - 200m)
 Vitesse moyenne **58,6**

Données de tracking

Tronçons de 200m	DEP 1600m	1600m 1400m	1400m 1200m	1200m 1000m	1000m 800m	800m 600m	600m 400m	400m 200m	200m ARR
Temps de parcours	00:14.77	00:26.73	00:38.60	00:50.66	01:03.00	01:15.93	01:28.25	01:39.34	01:50.76
Temps du tronçon	00:14.77	00:11.96	00:11.86	00:12.05	00:12.34	00:12.93	00:12.31	00:11.09	00:11.41
Vitesse moyenne	50,4	60,4	60,3	59,8	57,9	55,5	58,4	65	63

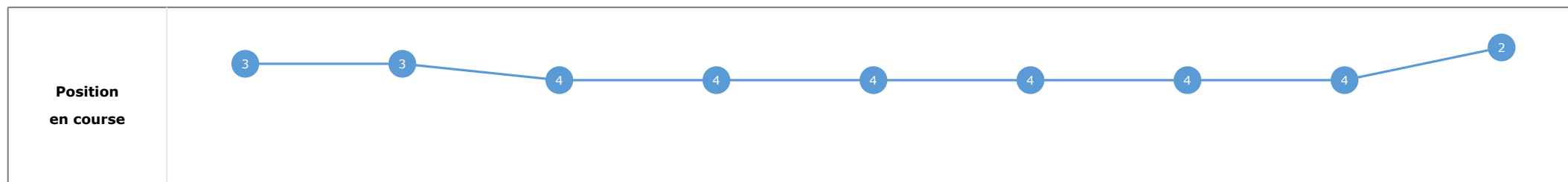
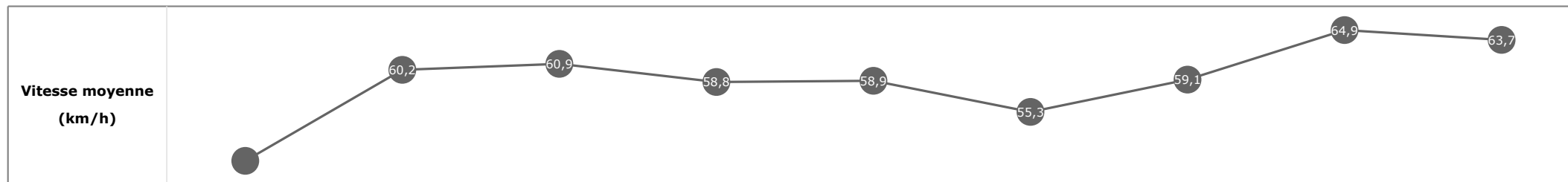


**Statistiques Tracking
CHANTILLY
C6 - PRIX MAURICE CAILLAULT - 1800m
vendredi 8 mars 2024 - 00:00
Redk du 1er: 1'01"53**

Cheval **WOOTTON VERNI**
 Jockey **C. SOUMILLON**
 Rang d'arrivée **2**
 Temps de parcours **01:50.95** redk : **1'01"64**
 Tronçon le plus rapide **00:11.10** (tronçon 400m - 200m)
 Vitesse maximale **66,71** (tronçon 200m - ARR)
 Vitesse moyenne **58,7**

Données de tracking

Tronçons de 200m	DEP 1600m	1600m 1400m	1400m 1200m	1200m 1000m	1000m 800m	800m 600m	600m 400m	400m 200m	200m ARR
Temps de parcours	00:14.99	00:26.92	00:38.84	00:51.01	01:03.26	01:16.33	01:28.54	01:39.65	01:50.95
Temps du tronçon	00:14.99	00:11.93	00:11.91	00:12.17	00:12.24	00:13.07	00:12.21	00:11.10	00:11.30
Vitesse moyenne	49,6	60,2	60,9	58,8	58,9	55,3	59,1	64,9	63,7

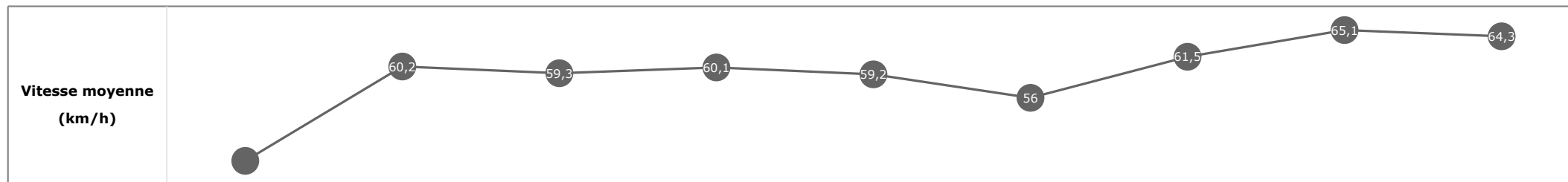


**Statistiques Tracking
CHANTILLY
C6 - PRIX MAURICE CAILLAULT - 1800m
vendredi 8 mars 2024 - 00:00
Redk du 1er: 1'01"53**

Cheval **MONDO MAN**
 Jockey **C. DEMURO**
 Rang d'arrivée **3**
 Temps de parcours **01:50.97** redk : **1'01"65**
 Tronçon le plus rapide **00:11.08** (tronçon 400m - 200m)
 Vitesse maximale **66,46** (tronçon 200m - ARR)
 Vitesse moyenne **58,7**

Données de tracking

Tronçons de 200m	DEP 1600m	1600m 1400m	1400m 1200m	1200m 1000m	1000m 800m	800m 600m	600m 400m	400m 200m	200m ARR
Temps de parcours	00:15.60	00:27.64	00:39.71	00:51.77	01:03.96	01:16.91	01:28.68	01:39.77	01:50.97
Temps du tronçon	00:15.60	00:12.03	00:12.07	00:12.05	00:12.19	00:12.94	00:11.77	00:11.08	00:11.20
Vitesse moyenne	47,6	60,2	59,3	60,1	59,2	56	61,5	65,1	64,3


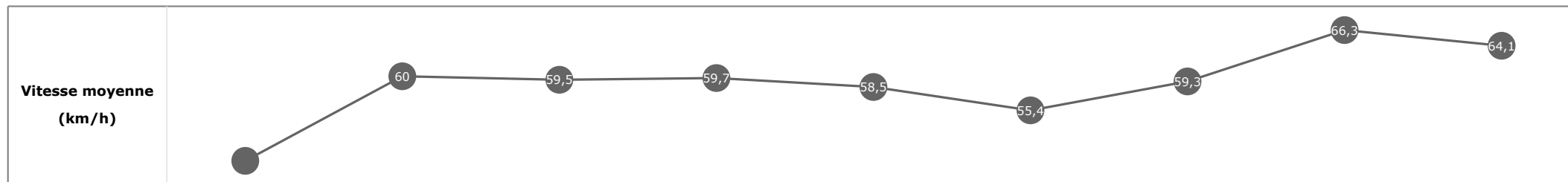


**Statistiques Tracking
CHANTILLY
C6 - PRIX MAURICE CAILLAULT - 1800m
vendredi 8 mars 2024 - 00:00
Redk du 1er: 1'01"53**

Cheval **YOOX**
 Jockey **M. GUYON**
 Rang d'arrivée **4**
 Temps de parcours **01:51.01** redk : **1'01"67**
 Tronçon le plus rapide **00:10.93** (tronçon 400m - 200m)
 Vitesse maximale **67,64** (tronçon 200m - ARR)
 Vitesse moyenne **58,6**

Données de tracking

Tronçons de 200m	DEP 1600m	1600m 1400m	1400m 1200m	1200m 1000m	1000m 800m	800m 600m	600m 400m	400m 200m	200m ARR
Temps de parcours	00:15.35	00:27.32	00:39.47	00:51.48	01:03.71	01:16.83	01:28.91	01:39.85	01:51.01
Temps du tronçon	00:15.35	00:11.96	00:12.15	00:12.01	00:12.22	00:13.12	00:12.08	00:10.93	00:11.16
Vitesse moyenne	48,5	60	59,5	59,7	58,5	55,4	59,3	66,3	64,1

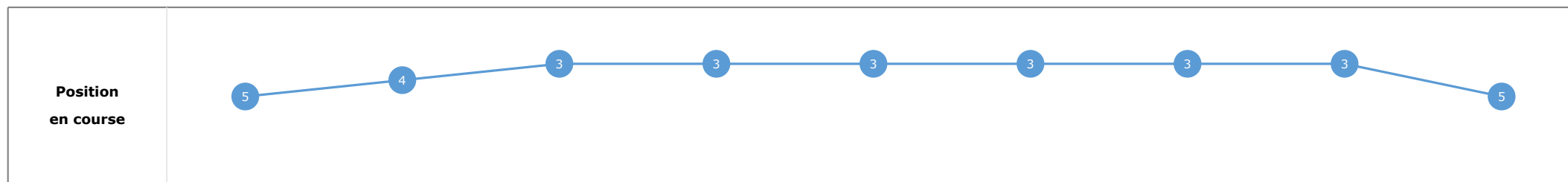
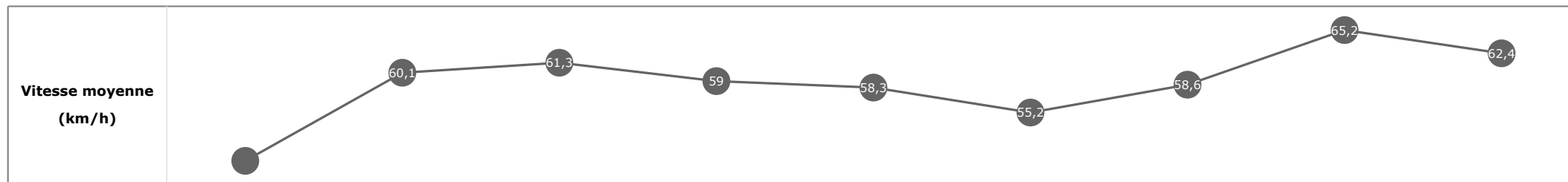


**Statistiques Tracking
CHANTILLY
C6 - PRIX MAURICE CAILLAULT - 1800m
vendredi 8 mars 2024 - 00:00
Redk du 1er: 1'01"53**

Cheval **MEMPHIS TENNESSEE**
 Jockey **A. POUCHIN**
 Rang d'arrivée **5**
 Temps de parcours **01:51.08** redk : **1'01"71**
 Tronçon le plus rapide **00:11.02** (tronçon 400m - 200m)
 Vitesse maximale **67,97** (tronçon 400m - 200m)
 Vitesse moyenne **58,5**

Données de tracking

Tronçons de 200m	DEP 1600m	1600m 1400m	1400m 1200m	1200m 1000m	1000m 800m	800m 600m	600m 400m	400m 200m	200m ARR
Temps de parcours	00:15.06	00:27.01	00:38.83	00:50.92	01:03.22	01:16.19	01:28.54	01:39.56	01:51.08
Temps du tronçon	00:15.06	00:11.94	00:11.82	00:12.08	00:12.30	00:12.96	00:12.34	00:11.02	00:11.51
Vitesse moyenne	49,4	60,1	61,3	59	58,3	55,2	58,6	65,2	62,4

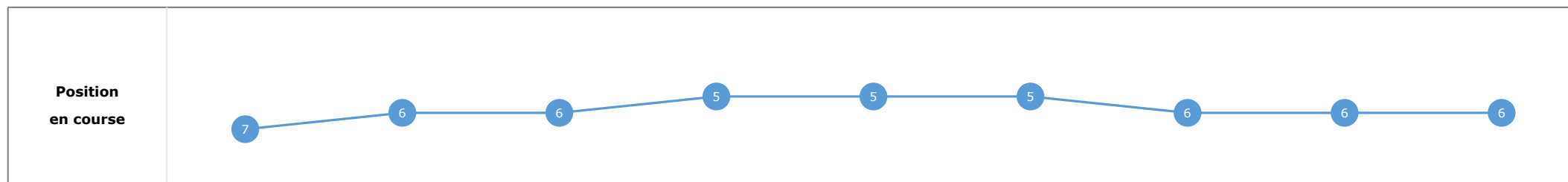
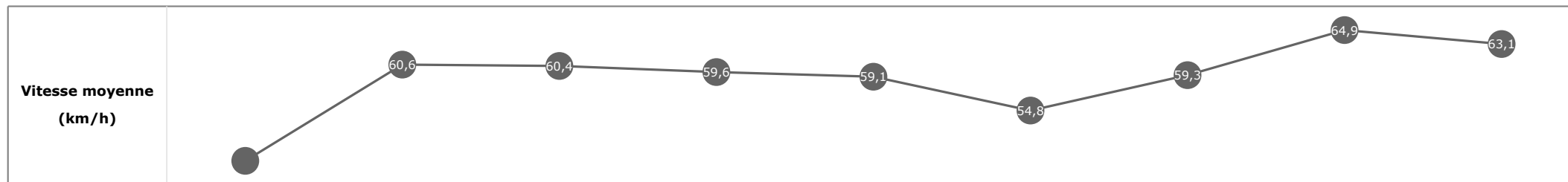


**Statistiques Tracking
CHANTILLY
C6 - PRIX MAURICE CAILLAULT - 1800m
vendredi 8 mars 2024 - 00:00
Redk du 1er: 1'01"53**

Cheval **SIYOUKING**
 Jockey **S. PASQUIER**
 Rang d'arrivée **6**
 Temps de parcours **01:51.19** redk : **1'01"77**
 Tronçon le plus rapide **00:11.05** (tronçon 400m - 200m)
 Vitesse maximale **67,32** (tronçon 400m - 200m)
 Vitesse moyenne **58,5**

Données de tracking

Tronçons de 200m	DEP 1600m	1600m 1400m	1400m 1200m	1200m 1000m	1000m 800m	800m 600m	600m 400m	400m 200m	200m ARR
Temps de parcours	00:15.34	00:27.24	00:39.11	00:51.22	01:03.49	01:16.51	01:28.74	01:39.79	01:51.19
Temps du tronçon	00:15.34	00:11.89	00:11.87	00:12.10	00:12.27	00:13.02	00:12.22	00:11.05	00:11.40
Vitesse moyenne	48,6	60,6	60,4	59,6	59,1	54,8	59,3	64,9	63,1

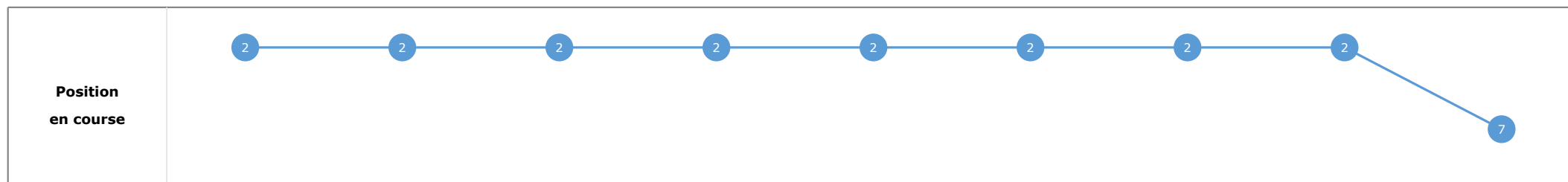
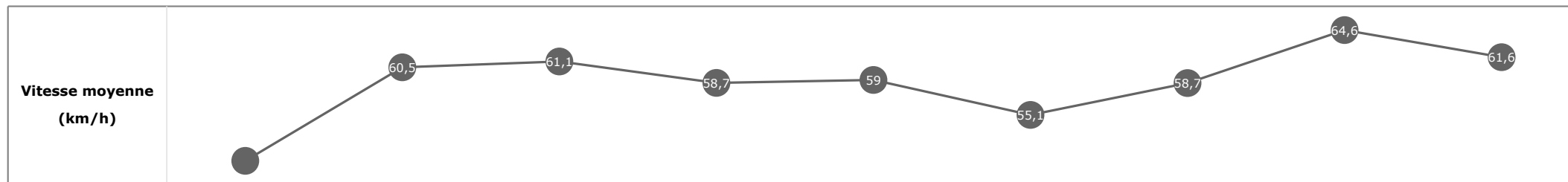


**Statistiques Tracking
CHANTILLY
C6 - PRIX MAURICE CAILLAULT - 1800m
vendredi 8 mars 2024 - 00:00
Redk du 1er: 1'01"53**

Cheval **VEGAS**
 Jockey **A. MADAMET**
 Rang d'arrivée **7**
 Temps de parcours **01:51.24** redk : **1'01"80**
 Tronçon le plus rapide **00:11.17** (tronçon 400m - 200m)
 Vitesse maximale **65,56** (tronçon 400m - 200m)
 Vitesse moyenne **58,5**

Données de tracking

Tronçons de 200m	DEP 1600m	1600m 1400m	1400m 1200m	1200m 1000m	1000m 800m	800m 600m	600m 400m	400m 200m	200m ARR
Temps de parcours	00:14.89	00:26.85	00:38.65	00:50.82	01:03.04	01:16.07	01:28.31	01:39.49	01:51.24
Temps du tronçon	00:14.89	00:11.96	00:11.79	00:12.17	00:12.22	00:13.02	00:12.24	00:11.17	00:11.74
Vitesse moyenne	49,9	60,5	61,1	58,7	59	55,1	58,7	64,6	61,6

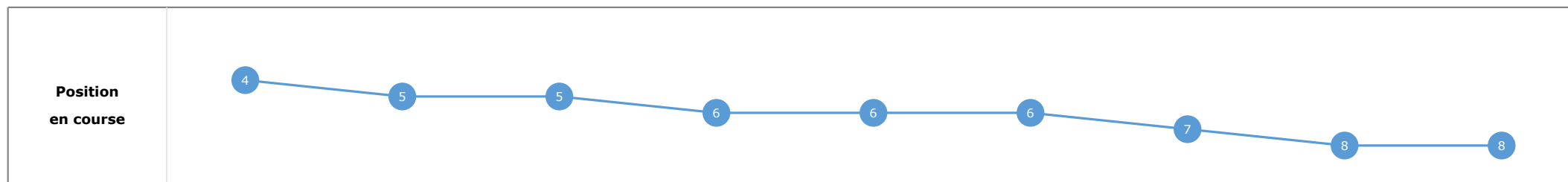
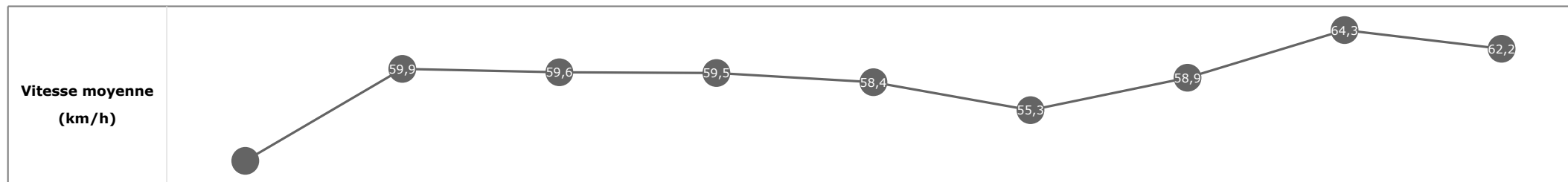


**Statistiques Tracking
CHANTILLY
C6 - PRIX MAURICE CAILLAULT - 1800m
vendredi 8 mars 2024 - 00:00
Redk du 1er: 1'01"53**

Cheval **BATEAU BLANC**
 Jockey Mme M. VELON
 Rang d'arrivée **8**
 Temps de parcours **01:51.51** redk : **1'01"95**
 Tronçon le plus rapide **00:11.15** (tronçon 400m - 200m)
 Vitesse maximale **65,63** (tronçon 400m - 200m)
 Vitesse moyenne **58,3**

Données de tracking

Tronçons de 200m	DEP 1600m	1600m 1400m	1400m 1200m	1200m 1000m	1000m 800m	800m 600m	600m 400m	400m 200m	200m ARR
Temps de parcours	00:15.03	00:27.04	00:39.09	00:51.24	01:03.51	01:16.55	01:28.77	01:39.92	01:51.51
Temps du tronçon	00:15.03	00:12.00	00:12.05	00:12.15	00:12.26	00:13.04	00:12.21	00:11.15	00:11.59
Vitesse moyenne	49,6	59,9	59,6	59,5	58,4	55,3	58,9	64,3	62,2



**Statistiques Tracking
CHANTILLY
C6 - PRIX MAURICE CAILLAULT - 1800m
vendredi 8 mars 2024 - 00:00
Redk du 1er: 1'01"53**

Cheval **TIMBER LIGHT**
 Jockey **T. PICCONE**
 Rang d'arrivée **9**
 Temps de parcours **01:52.07** redk : **1'02"26**
 Tronçon le plus rapide **00:11.28** (tronçon 400m - 200m)
 Vitesse maximale **65,02** (tronçon 200m - ARR)
 Vitesse moyenne **58**

Données de tracking

Tronçons de 200m	DEP 1600m	1600m 1400m	1400m 1200m	1200m 1000m	1000m 800m	800m 600m	600m 400m	400m 200m	200m ARR
Temps de parcours	00:15.26	00:27.28	00:39.37	00:51.48	01:03.78	01:16.81	01:29.02	01:40.31	01:52.07
Temps du tronçon	00:15.26	00:12.02	00:12.08	00:12.11	00:12.30	00:13.03	00:12.21	00:11.28	00:11.75
Vitesse moyenne	48,8	59,8	59,7	59,5	58,6	54,7	58,8	63,9	61,5

