

Statistiques Tracking
CHANTILLY
C7 - PRIX DE PUISEUX-EN-FRANCE - 1600m
vendredi 8 mars 2024 - 00:00
Redk du 1er: 1'01"08


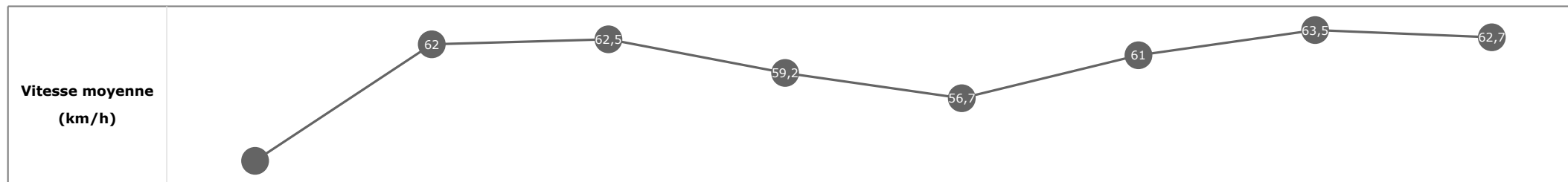
Partant (corde)	Cheval	Arrivée officielle	Tronçons de 200m Temps passage en tête Durée du tronçon		DEP - 1000m	1000m - 800m	800m - 600m	600m - 400m	400m - 200m	200m - ARR	Temps officiel	Derniers 600m	Parcouru vs. 1er
			Vitesse Max	200m les plus rapides	00:37.78 00:37.78	00:49.82 00:12.04	01:02.54 00:12.71	01:14.53 00:11.99	01:26.07 00:11.53	01:37.73 00:11.65			
5 (3)	LE ROCKEUR L. BOISSEAU	1	65,41 T1	00:11.27 T5	00:38.13 4 00:38.13	00:50.19 4 00:12.05	01:02.98 4 00:12.78	01:14.91 4 00:11.93	01:26.19 2 00:11.27	01:37.73 00:11.53	1'37"73	00:34.74	
10 (5)	ADWAN T. BACHELOT	2	65,99 T1	00:11.39 T5	00:37.87 2 00:37.87	00:49.96 2 00:12.08	01:02.73 2 00:12.77	01:14.67 2 00:11.94	01:26.07 1 00:11.39	01:37.92 00:11.84	1'37"92	00:35.18	-0,58
8 (7)	CRACK CITY M. BARZALONA	3	67,18 T6	00:11.56 T6	00:38.39 7 00:38.39	00:50.41 7 00:12.01	01:03.22 7 00:12.81	01:15.02 5 00:11.80	01:26.61 8 00:11.58	01:38.18 00:11.56	1'38"19	00:34.95	0,01
9 (6)	MON SIOUX C. DEMURO	4	67,10 T5	00:11.16 T5	00:38.84 12 00:38.84	00:50.89 12 00:12.04	01:03.71 14 00:12.81	01:15.41 10 00:11.70	01:26.58 5 00:11.16	01:38.20 00:11.61	1'38"20	00:34.48	-0,43
1 (2)	MARLOWE H. BOUTIN	5	65,30 T1	00:11.48 T5	00:38.00 3 00:38.00	00:50.09 3 00:12.08	01:02.88 3 00:12.79	01:14.84 3 00:11.95	01:26.32 3 00:11.48	01:38.20 00:11.87	1'38"20	00:35.31	-1,33
2 (4)	NO CURE NO PAY M. GUYON	6	65,12 T1	00:11.53 T5	00:38.23 5 00:38.23	00:50.31 6 00:12.08	01:03.13 6 00:12.82	01:15.07 6 00:11.93	01:26.60 7 00:11.53	01:38.30 00:11.69		00:35.16	-0,99
7 (13)	NEOWISE J. MOUTARD	7	65,66 T1	00:11.31 T5	00:38.80 11 00:38.80	00:50.82 10 00:12.02	01:03.66 12 00:12.83	01:15.34 9 00:11.67	01:26.65 9 00:11.31	01:38.40 00:11.74		00:34.73	-4,40
16 (16)	CITY OF HOPE S. MAILLOT	8	67,10 T1	00:11.20 T5	00:39.15 15 00:39.15	00:51.08 14 00:11.92	01:03.88 15 00:12.80	01:15.65 15 00:11.77	01:26.86 10 00:11.20	01:38.49 00:11.63		00:34.61	4,45
12 (9)	ELAUNEIL A. CRASTUS	9	66,53 T5	00:11.41 T5	00:38.50 8 00:38.50	00:50.52 8 00:12.01	01:03.30 8 00:12.77	01:15.19 7 00:11.88	01:26.60 6 00:11.41	01:38.54 00:11.93		00:35.23	3,10
6 (8)	DOUBLE EFFECT R. MANGIONE	10											
14 (12)	PASTEL BLUES H. LEBOUIC	11	66,28 T6	00:11.49 T5	00:38.75 10 00:38.75	00:50.83 11 00:12.08	01:03.61 11 00:12.77	01:15.56 13 00:11.95	01:27.06 12 00:11.49	01:39.12 00:12.05		00:35.50	3,57
3 (11)	TELL ME WHY A. LEMAITRE	12	65,02 T1	00:11.42 T5	00:38.98 13 00:38.98	00:50.99 13 00:12.00	01:03.51 10 00:12.52	01:15.46 11 00:11.94	01:26.88 11 00:11.42	01:39.16 00:12.27		00:35.64	-2,93
13 (14)	PEARL HARBOUR B. MARIE	13	67,07 T1	00:11.48 T5	00:39.41 16 00:39.41	00:51.28 16 00:11.87	01:03.94 16 00:12.65	01:15.58 14 00:11.64	01:27.07 13 00:11.48	01:39.22 00:12.14		00:35.27	4,66
11 (1)	GAME ON E. HARDOUIN	14	65,12 T1	00:11.79 T5	00:37.78 1 00:37.78	00:49.82 1 00:12.04	01:02.54 1 00:12.71	01:14.53 1 00:11.99	01:26.33 4 00:11.79	01:39.28 00:12.95		00:36.74	-4,17
17 (15)	EVER READY Mme A. NICCO	15	64,91 T1	00:11.74 T5	00:39.09 14 00:39.09	00:51.17 15 00:12.08	01:03.70 13 00:12.53	01:15.51 12 00:11.80	01:27.25 14 00:11.74	01:40.38 00:13.13		00:36.68	7,32
4 (10)	JIEPIES MELODY Mme L. POGGIONOVO	16	66,20 T1	00:12.17 T4	00:38.30 6 00:38.30	00:50.19 5 00:11.89	01:03.06 5 00:12.87	01:15.23 8 00:12.17	01:27.49 15 00:12.25	01:40.47 00:12.98		00:37.41	3,13
15 (17)	MALLORCA SUN H. JOURNIAC												

Statistiques Tracking
CHANTILLY
C7 - PRIX DE PUISEUX-EN-FRANCE - 1600m
vendredi 8 mars 2024 - 00:00
Redk du 1er: 1'01"08

Cheval **LE ROCKEUR**
 Jockey **L. BOISSEAU**
 Rang d'arrivée **1**
 Temps de parcours **01:37.73** redk : **1'01"08**
 Tronçon le plus rapide **00:11.27** (tronçon 400m - 200m)
 Vitesse maximale **65,41** (tronçon 1200m - 1000m)
 Vitesse moyenne **59,4**

Données de tracking

Tronçons de 200m	DEP 1400m	1400m 1200m	1200m 1000m	1000m 800m	800m 600m	600m 400m	400m 200m	200m ARR
Temps de parcours	00:14.98	00:26.59	00:38.13	00:50.19	01:02.98	01:14.91	01:26.19	01:37.73
Temps du tronçon	00:14.98	00:11.61	00:11.54	00:12.05	00:12.78	00:11.93	00:11.27	00:11.53
Vitesse moyenne	50,5	62	62,5	59,2	56,7	61	63,5	62,7


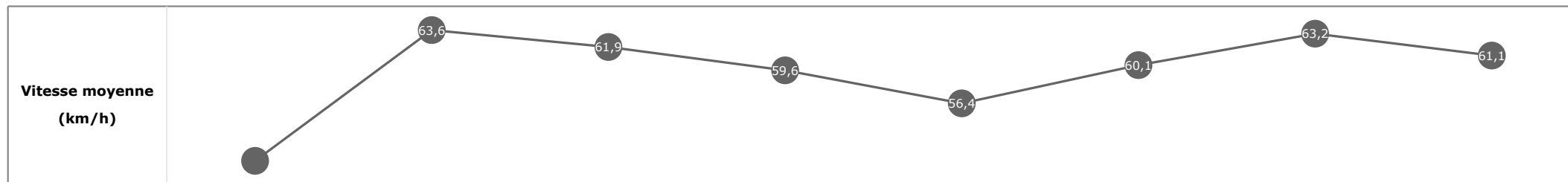


**Statistiques Tracking
CHANTILLY
C7 - PRIX DE PUISEUX-EN-FRANCE - 1600m
vendredi 8 mars 2024 - 00:00
Redk du 1er: 1'01"08**

Cheval **ADWAN**
 Jockey **T. BACHELOT**
 Rang d'arrivée **2**
 Temps de parcours **01:37.92** redk : **1'01"20**
 Tronçon le plus rapide **00:11.39** (tronçon 400m - 200m)
 Vitesse maximale **65,99** (tronçon 1400m - 1200m)
 Vitesse moyenne **59,3**

Données de tracking

Tronçons de 200m	DEP 1400m	1400m 1200m	1200m 1000m	1000m 800m	800m 600m	600m 400m	400m 200m	200m ARR
Temps de parcours	00:14.89	00:26.31	00:37.87	00:49.96	01:02.73	01:14.67	01:26.07	01:37.92
Temps du tronçon	00:14.89	00:11.41	00:11.56	00:12.08	00:12.77	00:11.94	00:11.39	00:11.84
Vitesse moyenne	50,8	63,6	61,9	59,6	56,4	60,1	63,2	61,1

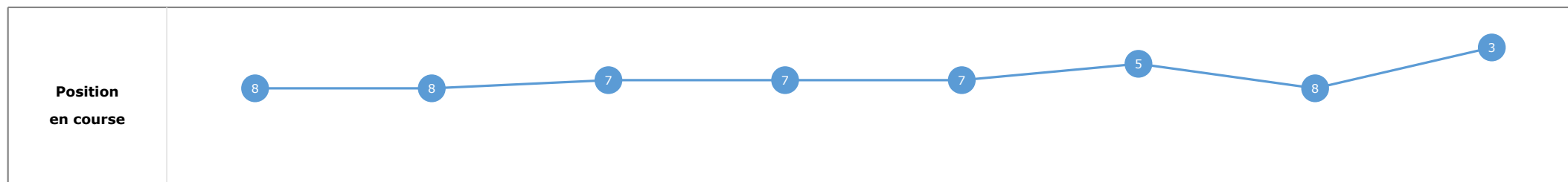
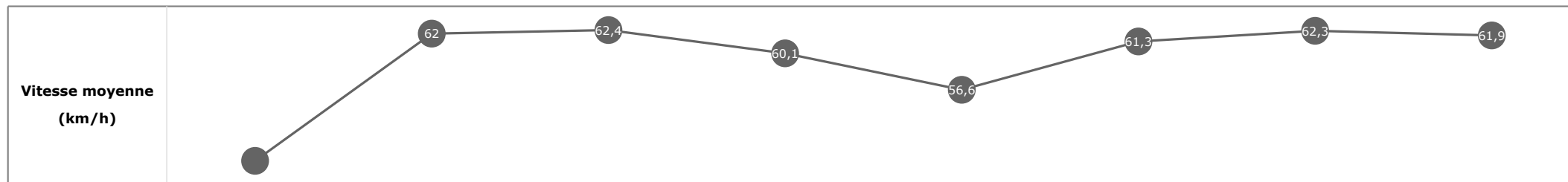


**Statistiques Tracking
CHANTILLY
C7 - PRIX DE PUISEUX-EN-FRANCE - 1600m
vendredi 8 mars 2024 - 00:00
Redk du 1er: 1'01"08**

Cheval **CRACK CITY**
 Jockey **M. BARZALONA**
 Rang d'arrivée **3**
 Temps de parcours **01:38.18** redk : **1'01"36**
 Tronçon le plus rapide **00:11.56** (tronçon 200m - ARR)
 Vitesse maximale **67,18** (tronçon 200m - ARR)
 Vitesse moyenne **59,1**

Données de tracking

Tronçons de 200m	DEP 1400m	1400m 1200m	1200m 1000m	1000m 800m	800m 600m	600m 400m	400m 200m	200m ARR
Temps de parcours	00:15.26	00:26.88	00:38.39	00:50.41	01:03.22	01:15.02	01:26.61	01:38.18
Temps du tronçon	00:15.26	00:11.61	00:11.51	00:12.01	00:12.81	00:11.80	00:11.58	00:11.56
Vitesse moyenne	49,6	62	62,4	60,1	56,6	61,3	62,3	61,9

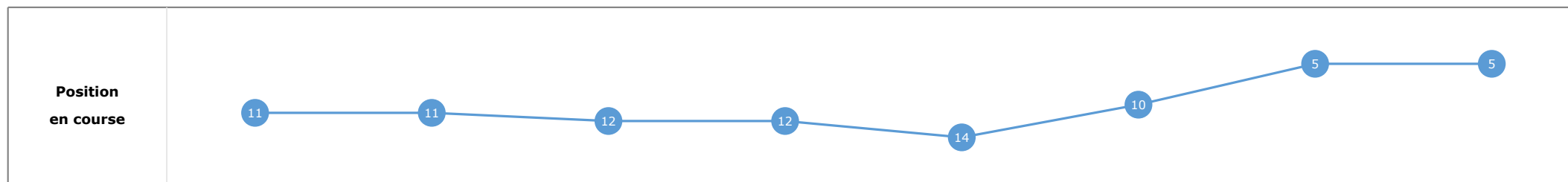
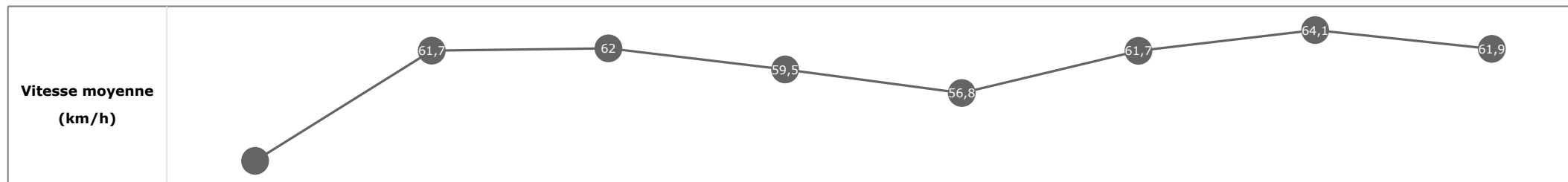


**Statistiques Tracking
CHANTILLY
C7 - PRIX DE PUISEUX-EN-FRANCE - 1600m
vendredi 8 mars 2024 - 00:00
Redk du 1er: 1'01"08**

Cheval **MON SIOUX**
 Jockey **C. DEMURO**
 Rang d'arrivée **4**
 Temps de parcours **01:38.20** redk : **1'01"37**
 Tronçon le plus rapide **00:11.16** (tronçon 400m - 200m)
 Vitesse maximale **67,10** (tronçon 400m - 200m)
 Vitesse moyenne **59,1**

Données de tracking

Tronçons de 200m	DEP 1400m	1400m 1200m	1200m 1000m	1000m 800m	800m 600m	600m 400m	400m 200m	200m ARR
Temps de parcours	00:15.54	00:27.18	00:38.84	00:50.89	01:03.71	01:15.41	01:26.58	01:38.20
Temps du tronçon	00:15.54	00:11.63	00:11.66	00:12.04	00:12.81	00:11.70	00:11.16	00:11.61
Vitesse moyenne	48,8	61,7	62	59,5	56,8	61,7	64,1	61,9

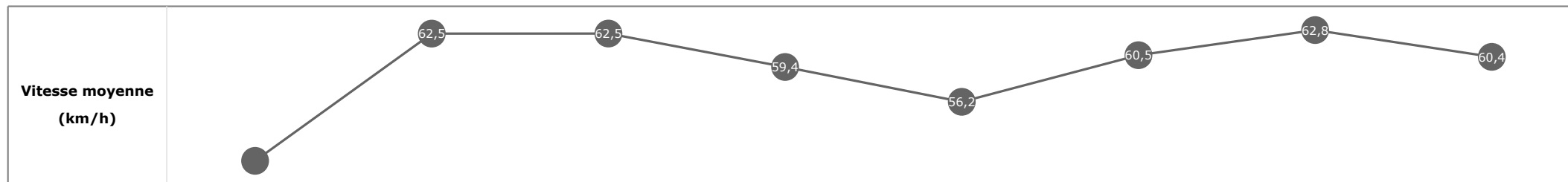


**Statistiques Tracking
CHANTILLY
C7 - PRIX DE PUISEUX-EN-FRANCE - 1600m
vendredi 8 mars 2024 - 00:00
Redk du 1er: 1'01"08**

Cheval **MARLOWE**
 Jockey **H. BOUTIN**
 Rang d'arrivée **5**
 Temps de parcours **01:38.20** redk : **1'01"37**
 Tronçon le plus rapide **00:11.48** (tronçon 400m - 200m)
 Vitesse maximale **65,30** (tronçon 1400m - 1200m)
 Vitesse moyenne **59,1**

Données de tracking

Tronçons de 200m	DEP 1400m	1400m 1200m	1200m 1000m	1000m 800m	800m 600m	600m 400m	400m 200m	200m ARR
Temps de parcours	00:14.93	00:26.44	00:38.00	00:50.09	01:02.88	01:14.84	01:26.32	01:38.20
Temps du tronçon	00:14.93	00:11.51	00:11.56	00:12.08	00:12.79	00:11.95	00:11.48	00:11.87
Vitesse moyenne	50,8	62,5	62,5	59,4	56,2	60,5	62,8	60,4


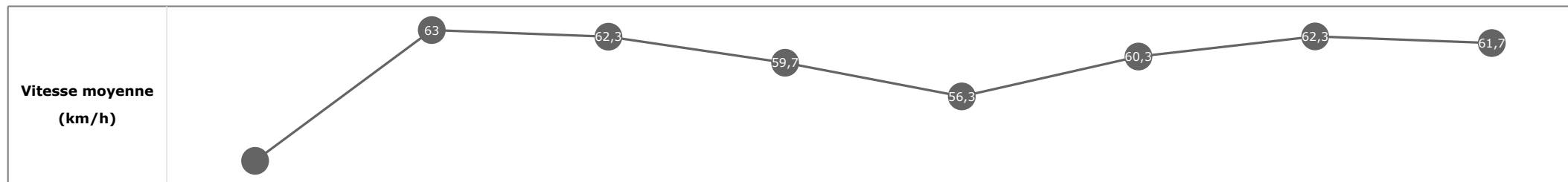


**Statistiques Tracking
CHANTILLY
C7 - PRIX DE PUISEUX-EN-FRANCE - 1600m
vendredi 8 mars 2024 - 00:00
Redk du 1er: 1'01"08**

Cheval **NO CURE NO PAY**
 Jockey **M. GUYON**
 Rang d'arrivée **6**
 Temps de parcours **01:38.30**
 Tronçon le plus rapide **00:11.53** (tronçon 400m - 200m)
 Vitesse maximale **65,12** (tronçon 1400m - 1200m)
 Vitesse moyenne **59**

Données de tracking

Tronçons de 200m	DEP 1400m	1400m 1200m	1200m 1000m	1000m 800m	800m 600m	600m 400m	400m 200m	200m ARR
Temps de parcours	00:15.19	00:26.66	00:38.23	00:50.31	01:03.13	01:15.07	01:26.60	01:38.30
Temps du tronçon	00:15.19	00:11.46	00:11.57	00:12.08	00:12.82	00:11.93	00:11.53	00:11.69
Vitesse moyenne	49,7	63	62,3	59,7	56,3	60,3	62,3	61,7

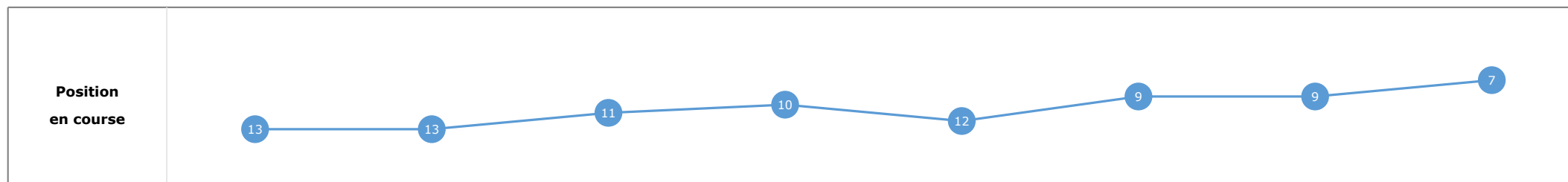
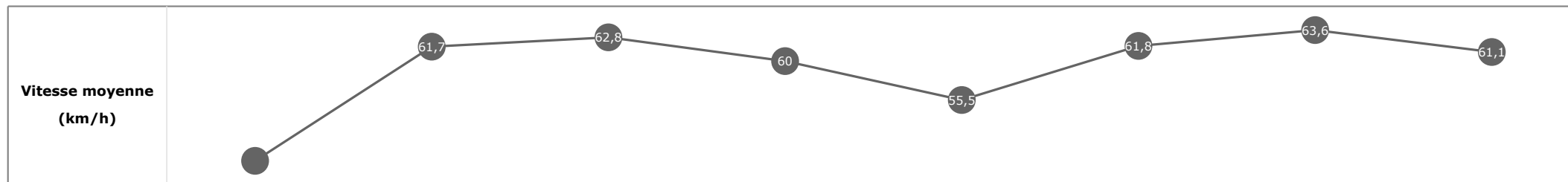


Statistiques Tracking
CHANTILLY
C7 - PRIX DE PUISEUX-EN-FRANCE - 1600m
vendredi 8 mars 2024 - 00:00
Redk du 1er: 1'01"08

Cheval **NEOWISE**
 Jockey **J. MOUTARD**
 Rang d'arrivée **7**
 Temps de parcours **01:38.40**
 Tronçon le plus rapide **00:11.31** (tronçon 400m - 200m)
 Vitesse maximale **65,66** (tronçon 1400m - 1200m)
 Vitesse moyenne **58,8**

Données de tracking

Tronçons de 200m	DEP 1400m	1400m 1200m	1200m 1000m	1000m 800m	800m 600m	600m 400m	400m 200m	200m ARR
Temps de parcours	00:15.74	00:27.38	00:38.80	00:50.82	01:03.66	01:15.34	01:26.65	01:38.40
Temps du tronçon	00:15.74	00:11.63	00:11.42	00:12.02	00:12.83	00:11.67	00:11.31	00:11.74
Vitesse moyenne	48,3	61,7	62,8	60	55,5	61,8	63,6	61,1

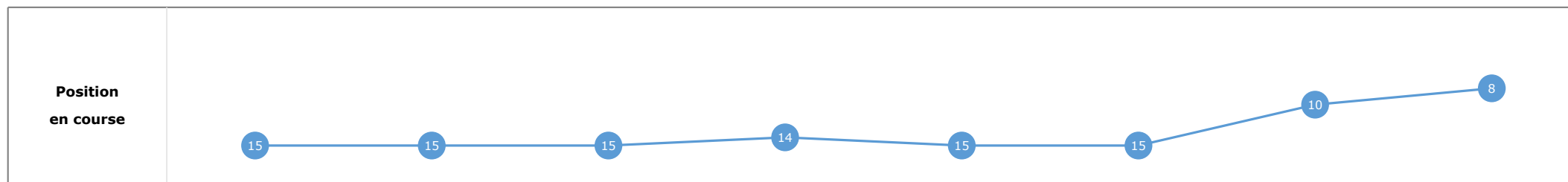
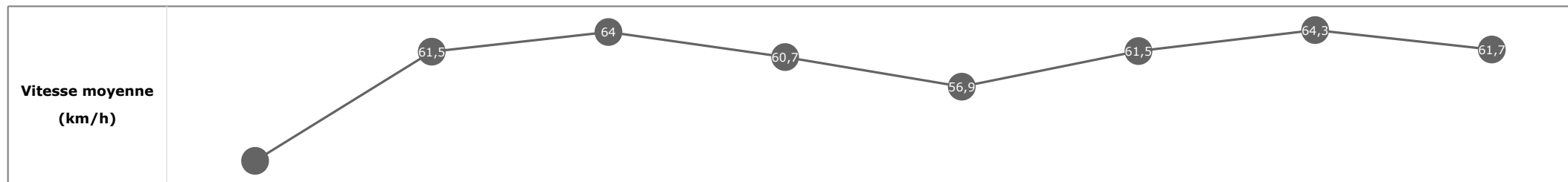


**Statistiques Tracking
CHANTILLY
C7 - PRIX DE PUISEUX-EN-FRANCE - 1600m
vendredi 8 mars 2024 - 00:00
Redk du 1er: 1'01"08**

Cheval **CITY OF HOPE**
 Jockey **S. MAILLOT**
 Rang d'arrivée **8**
 Temps de parcours **01:38.49**
 Tronçon le plus rapide **00:11.20** (tronçon 400m - 200m)
 Vitesse maximale **67,10** (tronçon 1200m - 1000m)
 Vitesse moyenne **59,1**

Données de tracking

Tronçons de 200m	DEP 1400m	1400m 1200m	1200m 1000m	1000m 800m	800m 600m	600m 400m	400m 200m	200m ARR
Temps de parcours	00:16.14	00:27.91	00:39.15	00:51.08	01:03.88	01:15.65	01:26.86	01:38.49
Temps du tronçon	00:16.14	00:11.77	00:11.24	00:11.92	00:12.80	00:11.77	00:11.20	00:11.63
Vitesse moyenne	47,2	61,5	64	60,7	56,9	61,5	64,3	61,7

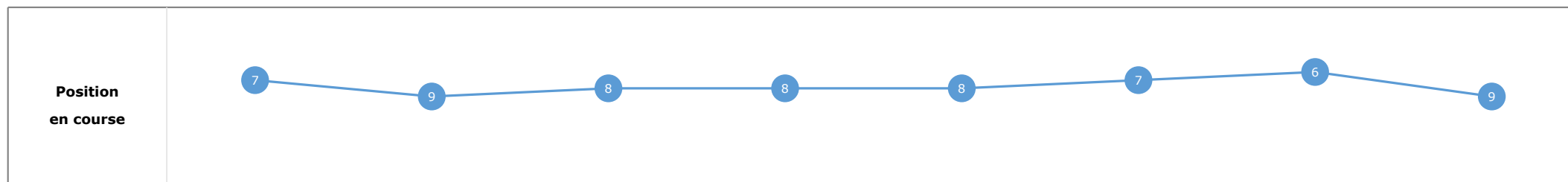
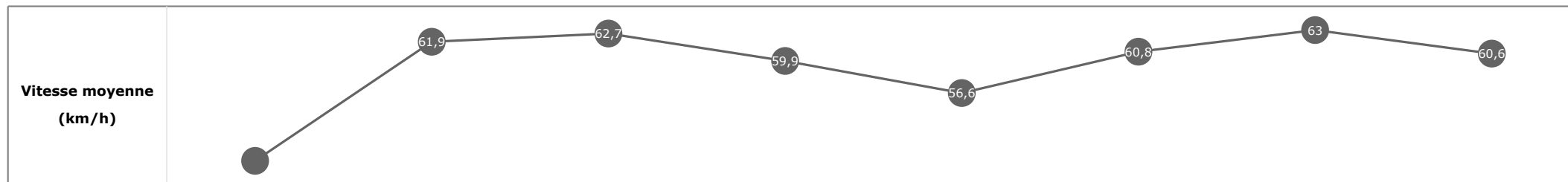


**Statistiques Tracking
CHANTILLY
C7 - PRIX DE PUISEUX-EN-FRANCE - 1600m
vendredi 8 mars 2024 - 00:00
Redk du 1er: 1'01"08**

Cheval **ELAUNEIL**
 Jockey **A. CRASTUS**
 Rang d'arrivée **9**
 Temps de parcours **01:38.54**
 Tronçon le plus rapide **00:11.41** (tronçon 400m - 200m)
 Vitesse maximale **66,53** (tronçon 400m - 200m)
 Vitesse moyenne **59**

Données de tracking

Tronçons de 200m	DEP 1400m	1400m 1200m	1200m 1000m	1000m 800m	800m 600m	600m 400m	400m 200m	200m ARR
Temps de parcours	00:15.26	00:26.90	00:38.50	00:50.52	01:03.30	01:15.19	01:26.60	01:38.54
Temps du tronçon	00:15.26	00:11.63	00:11.60	00:12.01	00:12.77	00:11.88	00:11.41	00:11.93
Vitesse moyenne	49,7	61,9	62,7	59,9	56,6	60,8	63	60,6



Statistiques Tracking
CHANTILLY
C7 - PRIX DE PUISEUX-EN-FRANCE - 1600m
vendredi 8 mars 2024 - 00:00
Redk du 1er: 1'01"08

Cheval **DOUBLE EFFECT**
 Jockey R. MANGIONE
 Rang d'arrivée **10**
 Temps de parcours
 Tronçon le plus rapide
 Vitesse maximale
 Vitesse moyenne

Données de tracking

Tronçons de 200m	0m ARR	0m ARR	0m ARR	0m ARR	0m ARR	0m ARR	0m ARR	0m ARR
Temps de parcours								
Temps du tronçon								
Vitesse moyenne								

Vitesse moyenne (km/h)	
----------------------------------	--


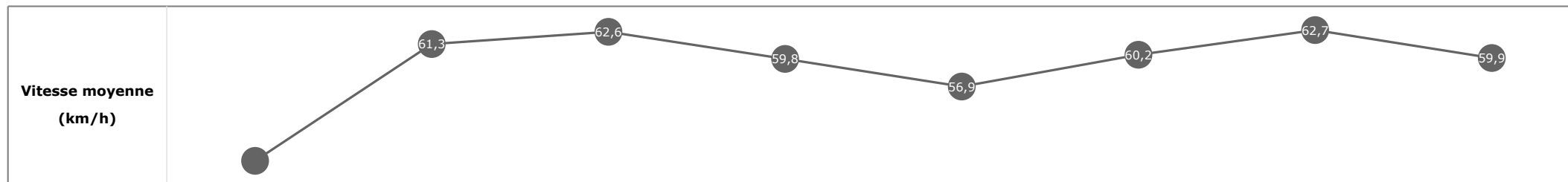
Position en course	
------------------------------	--

**Statistiques Tracking
CHANTILLY
C7 - PRIX DE PUISEUX-EN-FRANCE - 1600m
vendredi 8 mars 2024 - 00:00
Redk du 1er: 1'01"08**

Cheval **PASTEL BLUES**
 Jockey **H. LEBouc**
 Rang d'arrivée **11**
 Temps de parcours **01:39.12**
 Tronçon le plus rapide **00:11.49** (tronçon 400m - 200m)
 Vitesse maximale **66,28** (tronçon 200m - ARR)
 Vitesse moyenne **58,7**

Données de tracking

Tronçons de 200m	DEP 1400m	1400m 1200m	1200m 1000m	1000m 800m	800m 600m	600m 400m	400m 200m	200m ARR
Temps de parcours	00:15.43	00:27.17	00:38.75	00:50.83	01:03.61	01:15.56	01:27.06	01:39.12
Temps du tronçon	00:15.43	00:11.73	00:11.57	00:12.08	00:12.77	00:11.95	00:11.49	00:12.05
Vitesse moyenne	49,3	61,3	62,6	59,8	56,9	60,2	62,7	59,9

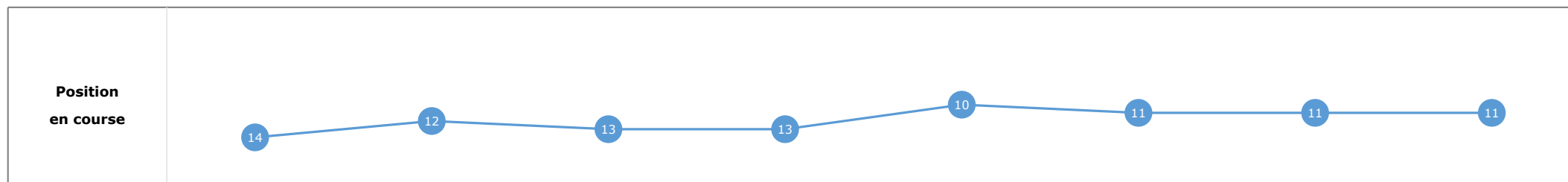
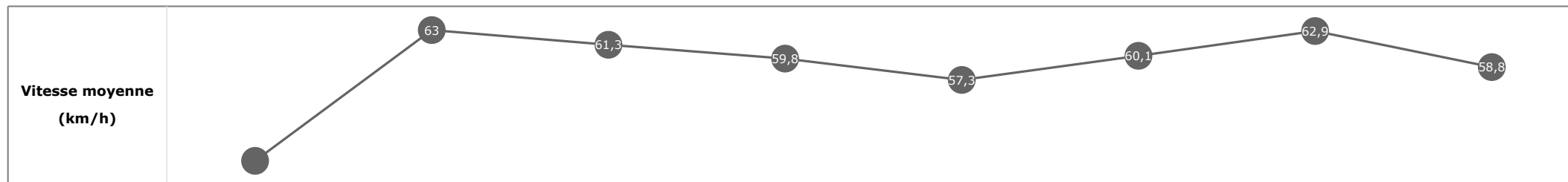


**Statistiques Tracking
CHANTILLY
C7 - PRIX DE PUISEUX-EN-FRANCE - 1600m
vendredi 8 mars 2024 - 00:00
Redk du 1er: 1'01"08**

Cheval **TELL ME WHY**
 Jockey **A. LEMAITRE**
 Rang d'arrivée **12**
 Temps de parcours **01:39.16**
 Tronçon le plus rapide **00:11.42** (tronçon 400m - 200m)
 Vitesse maximale **65,02** (tronçon 1400m - 1200m)
 Vitesse moyenne **58,4**

Données de tracking

Tronçons de 200m	DEP 1400m	1400m 1200m	1200m 1000m	1000m 800m	800m 600m	600m 400m	400m 200m	200m ARR
Temps de parcours	00:15.77	00:27.24	00:38.98	00:50.99	01:03.51	01:15.46	01:26.88	01:39.16
Temps du tronçon	00:15.77	00:11.46	00:11.74	00:12.00	00:12.52	00:11.94	00:11.42	00:12.27
Vitesse moyenne	48	63	61,3	59,8	57,3	60,1	62,9	58,8

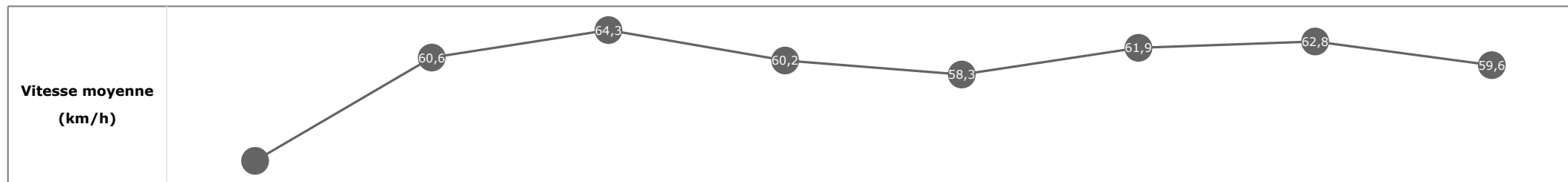


Statistiques Tracking
CHANTILLY
C7 - PRIX DE PUISEUX-EN-FRANCE - 1600m
vendredi 8 mars 2024 - 00:00
Redk du 1er: 1'01"08

Cheval **PEARL HARBOUR**
 Jockey **B. MARIE**
 Rang d'arrivée **13**
 Temps de parcours **01:39.22**
 Tronçon le plus rapide **00:11.48** (tronçon 400m - 200m)
 Vitesse maximale **67,07** (tronçon 1400m - 1200m)
 Vitesse moyenne **58,7**

Données de tracking

Tronçons de 200m	DEP 1400m	1400m 1200m	1200m 1000m	1000m 800m	800m 600m	600m 400m	400m 200m	200m ARR
Temps de parcours	00:16.32	00:28.22	00:39.41	00:51.28	01:03.94	01:15.58	01:27.07	01:39.22
Temps du tronçon	00:16.32	00:11.89	00:11.18	00:11.87	00:12.65	00:11.64	00:11.48	00:12.14
Vitesse moyenne	46,6	60,6	64,3	60,2	58,3	61,9	62,8	59,6


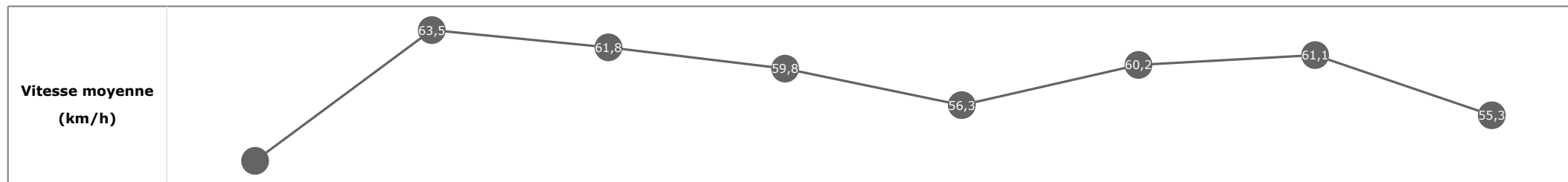


**Statistiques Tracking
CHANTILLY
C7 - PRIX DE PUISEUX-EN-FRANCE - 1600m
vendredi 8 mars 2024 - 00:00
Redk du 1er: 1'01"08**

Cheval **GAME ON**
 Jockey **E. HARDOUIN**
 Rang d'arrivée **14**
 Temps de parcours **01:39.28**
 Tronçon le plus rapide **00:11.79** (tronçon 400m - 200m)
 Vitesse maximale **65,12** (tronçon 1400m - 1200m)
 Vitesse moyenne **58,3**

Données de tracking

Tronçons de 200m	DEP 1400m	1400m 1200m	1200m 1000m	1000m 800m	800m 600m	600m 400m	400m 200m	200m ARR
Temps de parcours	00:14.80	00:26.22	00:37.78	00:49.82	01:02.54	01:14.53	01:26.33	01:39.28
Temps du tronçon	00:14.80	00:11.42	00:11.55	00:12.04	00:12.71	00:11.99	00:11.79	00:12.95
Vitesse moyenne	50,9	63,5	61,8	59,8	56,3	60,2	61,1	55,3

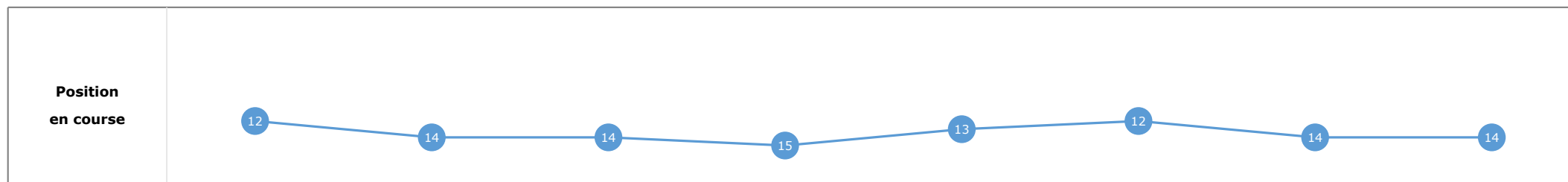
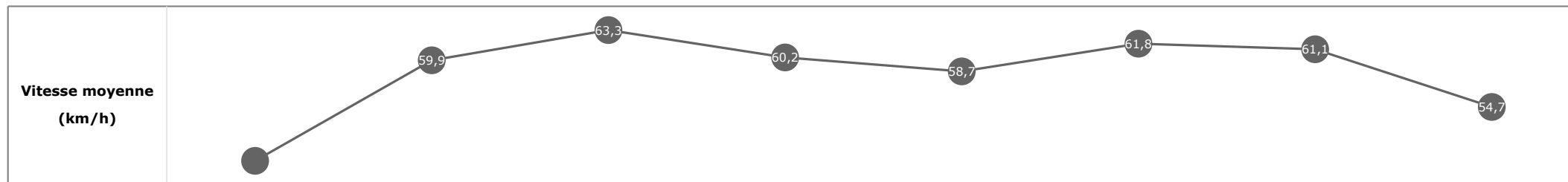


**Statistiques Tracking
CHANTILLY
C7 - PRIX DE PUISEUX-EN-FRANCE - 1600m
vendredi 8 mars 2024 - 00:00
Redk du 1er: 1'01"08**

Cheval **EVER READY**
 Jockey Mme A. NICCO
 Rang d'arrivée **15**
 Temps de parcours **01:40.38**
 Tronçon le plus rapide **00:11.74** (tronçon 400m - 200m)
 Vitesse maximale **64,91** (tronçon 1200m - 1000m)
 Vitesse moyenne **58,1**

Données de tracking

Tronçons de 200m	DEP 1400m	1400m 1200m	1200m 1000m	1000m 800m	800m 600m	600m 400m	400m 200m	200m ARR
Temps de parcours	00:15.70	00:27.73	00:39.09	00:51.17	01:03.70	01:15.51	01:27.25	01:40.38
Temps du tronçon	00:15.70	00:12.02	00:11.35	00:12.08	00:12.53	00:11.80	00:11.74	00:13.13
Vitesse moyenne	48,6	59,9	63,3	60,2	58,7	61,8	61,1	54,7


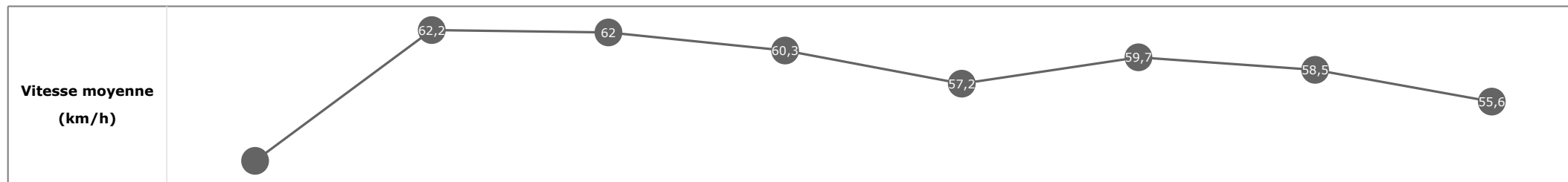


**Statistiques Tracking
CHANTILLY
C7 - PRIX DE PUISEUX-EN-FRANCE - 1600m
vendredi 8 mars 2024 - 00:00
Redk du 1er: 1'01"08**

Cheval **JIEPIES MELODY**
 Jockey **Mme L. POGGIONOVO**
 Rang d'arrivée **16**
 Temps de parcours **01:40.47**
 Tronçon le plus rapide **00:12.17** (tronçon 600m - 400m)
 Vitesse maximale **66,20** (tronçon 1200m - 1000m)
 Vitesse moyenne **57,9**

Données de tracking

Tronçons de 200m	DEP 1400m	1400m 1200m	1200m 1000m	1000m 800m	800m 600m	600m 400m	400m 200m	200m ARR
Temps de parcours	00:15.10	00:26.75	00:38.30	00:50.19	01:03.06	01:15.23	01:27.49	01:40.47
Temps du tronçon	00:15.10	00:11.65	00:11.54	00:11.89	00:12.87	00:12.17	00:12.25	00:12.98
Vitesse moyenne	50,1	62,2	62	60,3	57,2	59,7	58,5	55,6



Statistiques Tracking
CHANTILLY
C7 - PRIX DE PUISEUX-EN-FRANCE - 1600m
vendredi 8 mars 2024 - 00:00
Redk du 1er: 1'01"08

Cheval **MALLORCA SUN**
 Jockey **H. JOURNIAC**
 Rang d'arrivée **0**
 Temps de parcours
 Tronçon le plus rapide
 Vitesse maximale
 Vitesse moyenne

Données de tracking

Tronçons de 200m	0m ARR	0m ARR	0m ARR	0m ARR	0m ARR	0m ARR	0m ARR	0m ARR
Temps de parcours								
Temps du tronçon								
Vitesse moyenne								

Vitesse moyenne (km/h)	
----------------------------------	--

Position en course	
------------------------------	--