

**Statistiques Tracking**  
**SAINT-CLOUD**  
**C5 - PRIX DE CHAUMONT-EN-VEXIN - 2100m**  
**mardi 12 mars 2024 - 00:00**  
**Redk du 1er: 1'14"10**

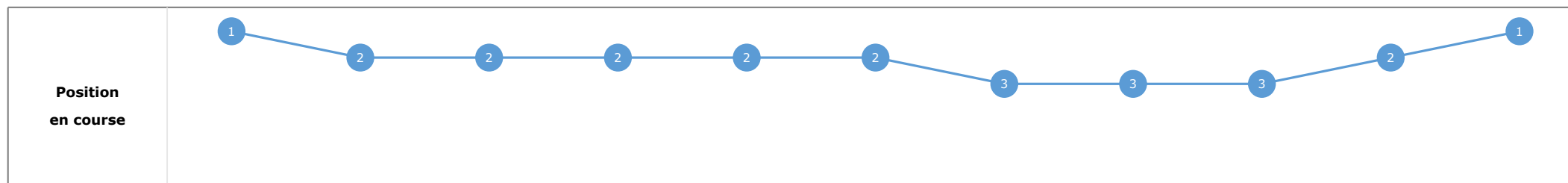
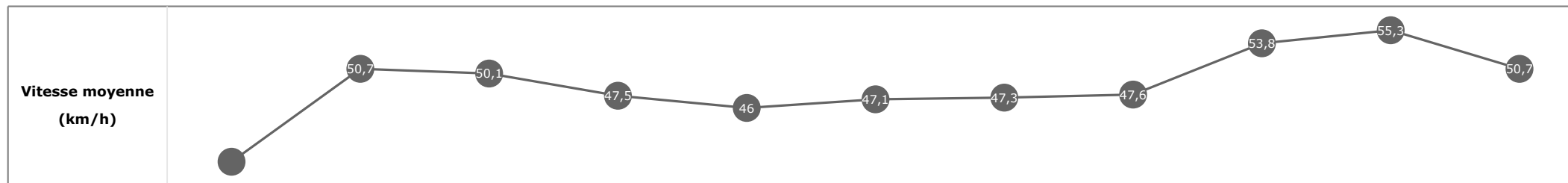
Partant (corde)	Cheval	Arrivée officielle	Vitesse Max	200m les plus rapides	Tronçons de 200m Temps passage en tête		DEP - 1000m		1000m - 800m		800m - 600m		600m - 400m		400m - 200m		200m - ARR		Temps officiel	Derniers 600m	Parcouru vs. 1er
					Durée du tronçon		T1	T2	T3	T4	T5	T6									
4 (6)	<b>SACRED SPIRIT</b> M. GUYON	1	58,57 T5	00:13.01 T5	<b>01:23.68</b> 2 01:23.68	<b>01:39.16</b> 3 00:15.48	<b>01:54.82</b> 3 00:15.66	<b>02:08.40</b> 3 00:13.57	<b>02:21.41</b> 2 00:13.01	<b>02:35.62</b> 00:14.20	2'35"62	00:40.79									
3 (4)	<b>ALMIRO</b> T. BACHELOT	2	57,89 T4	00:13.08 T5	<b>01:23.40</b> 1 01:23.40	<b>01:38.84</b> 1 00:15.44	<b>01:54.70</b> 2 00:15.85	<b>02:08.19</b> 1 00:13.48	<b>02:21.27</b> 1 00:13.08	<b>02:36.13</b> 00:14.85	2'36"13	00:41.43	0,26								
5 (2)	<b>ADELIADÉ</b> T. TRULLIER	3	54,65 T4	00:13.56 T5	<b>01:24.29</b> 6 01:24.29	<b>01:39.70</b> 6 00:15.41	<b>01:55.25</b> 5 00:15.54	<b>02:09.16</b> 5 00:13.91	<b>02:22.73</b> 5 00:13.56	<b>02:37.77</b> 00:15.04	2'37"77	00:42.52	-1,89								
2 (3)	<b>LUC SUR MER</b> A. POUCHIN	4	55,15 T4	00:13.60 T5	<b>01:24.09</b> 5 01:24.09	<b>01:39.39</b> 4 00:15.30	<b>01:55.01</b> 4 00:15.61	<b>02:08.81</b> 4 00:13.80	<b>02:22.42</b> 4 00:13.60	<b>02:37.88</b> 00:15.46	2'37"88	00:42.86	1,49								
1 (5)	<b>LEANDRA</b> M. BARZALONA	5	57,89 T4	00:13.59 T4	<b>01:23.69</b> 3 01:23.69	<b>01:39.04</b> 2 00:15.34	<b>01:54.66</b> 1 00:15.62	<b>02:08.25</b> 2 00:13.59	<b>02:21.99</b> 3 00:13.73	<b>02:38.13</b> 00:16.13	2'38"13	00:43.47	3,85								
6 (1)	<b>SIX BULLETS</b> S. MAILLOT	6	55,73 T1	00:14.46 T4	<b>01:24.05</b> 4 01:24.05	<b>01:39.53</b> 5 00:15.48	<b>01:55.31</b> 6 00:15.77	<b>02:09.77</b> 6 00:14.46	<b>02:24.37</b> 6 00:14.59	<b>02:41.14</b> 00:16.77	2'41"14	00:45.83	-2,22								

**Statistiques Tracking**  
**SAINT-CLOUD**  
**C5 - PRIX DE CHAUMONT-EN-VEXIN - 2100m**  
**mardi 12 mars 2024 - 00:00**  
**Redk du 1er: 1'14"10**

Cheval **SACRED SPIRIT**  
 Jockey **M. GUYON**  
 Rang d'arrivée **1**  
 Temps de parcours **02:35.62** redk : **1'14"10**  
 Tronçon le plus rapide **00:13.01** (tronçon 400m - 200m)  
 Vitesse maximale **58,57** (tronçon 400m - 200m)  
 Vitesse moyenne **48,9**

**Données de tracking**

Tronçons de 200m	DEP 2000m	2000m 1800m	1800m 1600m	1600m 1400m	1400m 1200m	1200m 1000m	1000m 800m	800m 600m	600m 400m	400m 200m	200m ARR
<b>Temps de parcours</b>	<b>00:08.09</b>	<b>00:22.28</b>	<b>00:37.21</b>	<b>00:52.74</b>	<b>01:08.38</b>	<b>01:23.68</b>	<b>01:39.16</b>	<b>01:54.82</b>	<b>02:08.40</b>	<b>02:21.41</b>	<b>02:35.62</b>
Temps du tronçon	00:08.09	00:14.19	00:14.92	00:15.53	00:15.63	00:15.30	00:15.48	00:15.66	00:13.57	00:13.01	00:14.20
<b>Vitesse moyenne</b>	39,6	50,7	50,1	47,5	46	47,1	47,3	47,6	53,8	55,3	50,7

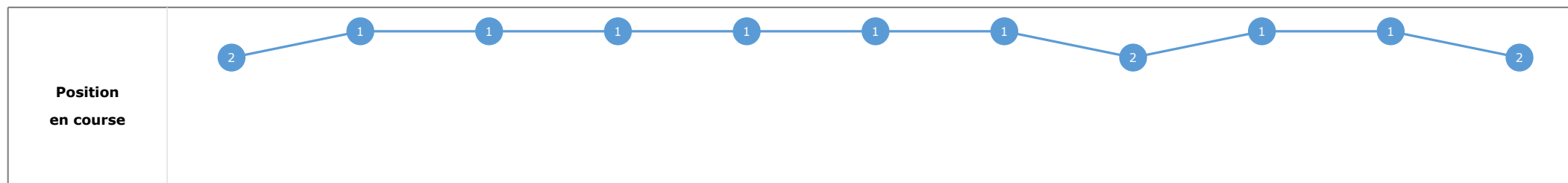
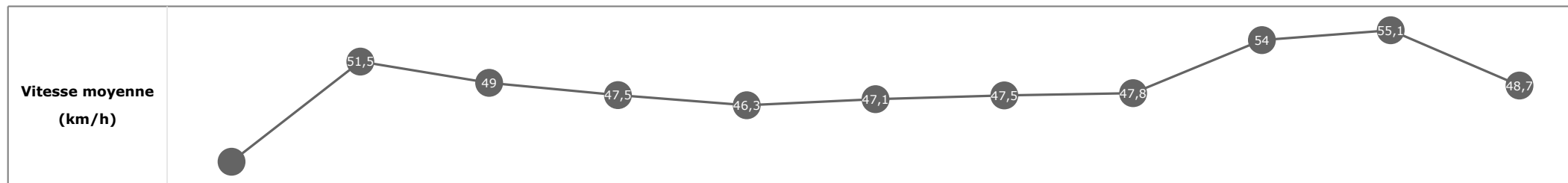


**Statistiques Tracking**  
**SAINT-CLOUD**  
**C5 - PRIX DE CHAUMONT-EN-VEIXIN - 2100m**  
**mardi 12 mars 2024 - 00:00**  
**Redk du 1er: 1'14"10**

Cheval **ALMIRO**  
 Jockey **T. BACHELOT**  
 Rang d'arrivée **2**  
 Temps de parcours **02:36.13** redk : **1'14"34**  
 Tronçon le plus rapide **00:13.08** (tronçon 400m - 200m)  
 Vitesse maximale **57,89** (tronçon 600m - 400m)  
 Vitesse moyenne **48,8**

**Données de tracking**

Tronçons de 200m	DEP 2000m	2000m 1800m	1800m 1600m	1600m 1400m	1400m 1200m	1200m 1000m	1000m 800m	800m 600m	600m 400m	400m 200m	200m ARR
<b>Temps de parcours</b>	<b>00:08.12</b>	<b>00:22.07</b>	<b>00:37.08</b>	<b>00:52.47</b>	<b>01:08.09</b>	<b>01:23.40</b>	<b>01:38.84</b>	<b>01:54.70</b>	<b>02:08.19</b>	<b>02:21.27</b>	<b>02:36.13</b>
Temps du tronçon	00:08.12	00:13.94	00:15.00	00:15.39	00:15.62	00:15.30	00:15.44	00:15.85	00:13.48	00:13.08	00:14.85
<b>Vitesse moyenne</b>	39,7	51,5	49	47,5	46,3	47,1	47,5	47,8	54	55,1	48,7

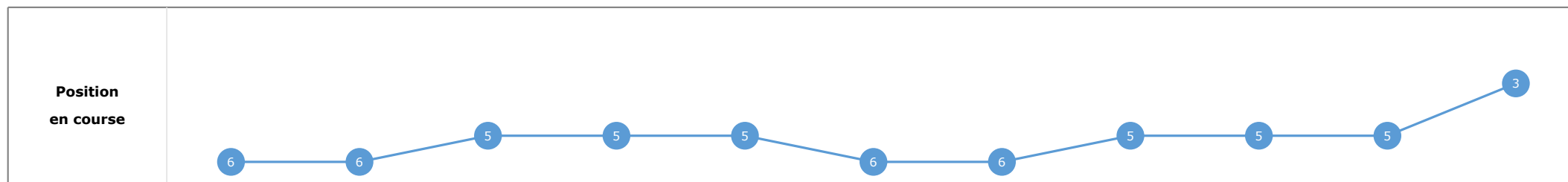
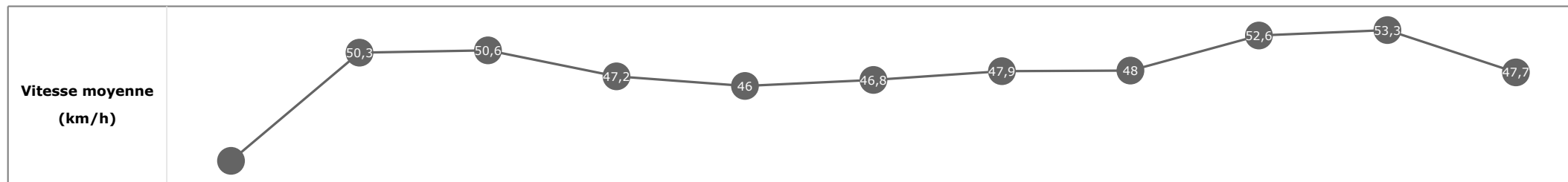


**Statistiques Tracking  
SAINT-CLOUD  
C5 - PRIX DE CHAUMONT-EN-VEXIN - 2100m  
mardi 12 mars 2024 - 00:00  
Redk du 1er: 1'14"10**

Cheval **ADELIADÉ**  
 Jockey **T. TRULLIER**  
 Rang d'arrivée **3**  
 Temps de parcours **02:37.77** redk : **1'15"12**  
 Tronçon le plus rapide **00:13.56** (tronçon 400m - 200m)  
 Vitesse maximale **54,65** (tronçon 600m - 400m)  
 Vitesse moyenne **48,2**

**Données de tracking**

Tronçons de 200m	DEP 2000m	2000m 1800m	1800m 1600m	1600m 1400m	1400m 1200m	1200m 1000m	1000m 800m	800m 600m	600m 400m	400m 200m	200m ARR
<b>Temps de parcours</b>	<b>00:08.86</b>	<b>00:23.22</b>	<b>00:37.74</b>	<b>00:53.25</b>	<b>01:08.94</b>	<b>01:24.29</b>	<b>01:39.70</b>	<b>01:55.25</b>	<b>02:09.16</b>	<b>02:22.73</b>	<b>02:37.77</b>
Temps du tronçon	00:08.86	00:14.35	00:14.52	00:15.51	00:15.68	00:15.34	00:15.41	00:15.54	00:13.91	00:13.56	00:15.04
<b>Vitesse moyenne</b>	36,2	50,3	50,6	47,2	46	46,8	47,9	48	52,6	53,3	47,7

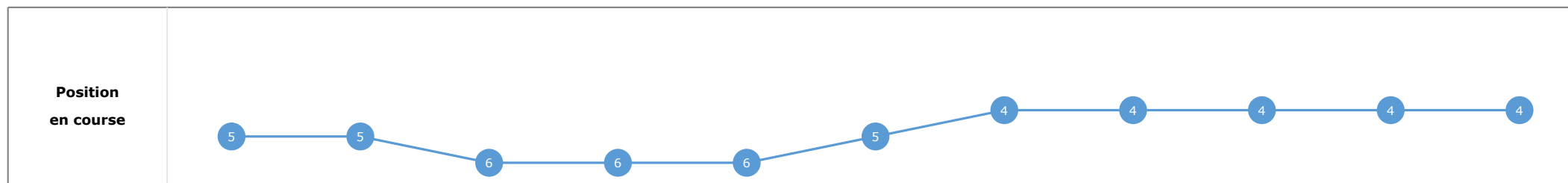
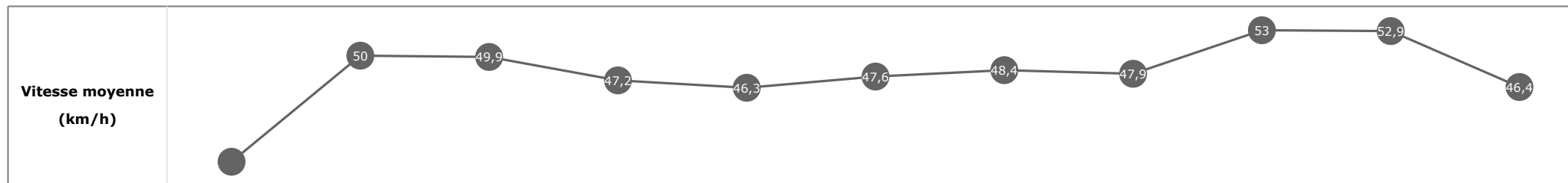


**Statistiques Tracking  
SAINT-CLOUD  
C5 - PRIX DE CHAUMONT-EN-VEXIN - 2100m  
mardi 12 mars 2024 - 00:00  
Redk du 1er: 1'14"10**

Cheval **LUC SUR MER**  
 Jockey **A. POUCHIN**  
 Rang d'arrivée **4**  
 Temps de parcours **02:37.88** redk : **1'15"18**  
 Tronçon le plus rapide **00:13.60** (tronçon 400m - 200m)  
 Vitesse maximale **55,15** (tronçon 600m - 400m)  
 Vitesse moyenne **48,3**

**Données de tracking**

Tronçons de 200m	DEP 2000m	2000m 1800m	1800m 1600m	1600m 1400m	1400m 1200m	1200m 1000m	1000m 800m	800m 600m	600m 400m	400m 200m	200m ARR
<b>Temps de parcours</b>	<b>00:08.49</b>	<b>00:22.93</b>	<b>00:37.81</b>	<b>00:53.49</b>	<b>01:09.03</b>	<b>01:24.09</b>	<b>01:39.39</b>	<b>01:55.01</b>	<b>02:08.81</b>	<b>02:22.42</b>	<b>02:37.88</b>
Temps du tronçon	00:08.49	00:14.44	00:14.88	00:15.67	00:15.53	00:15.06	00:15.30	00:15.61	00:13.80	00:13.60	00:15.46
<b>Vitesse moyenne</b>	37,7	50	49,9	47,2	46,3	47,6	48,4	47,9	53	52,9	46,4

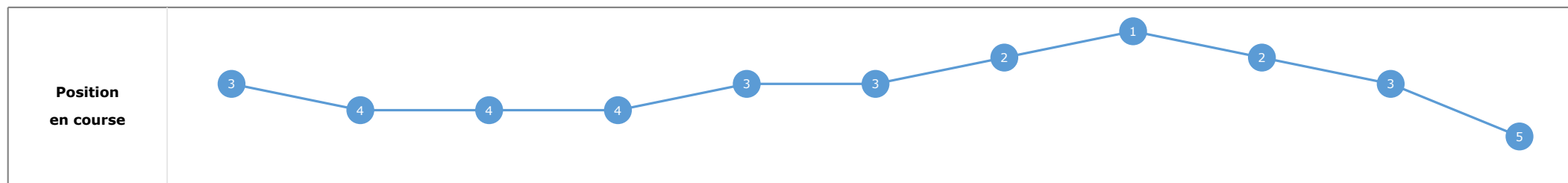
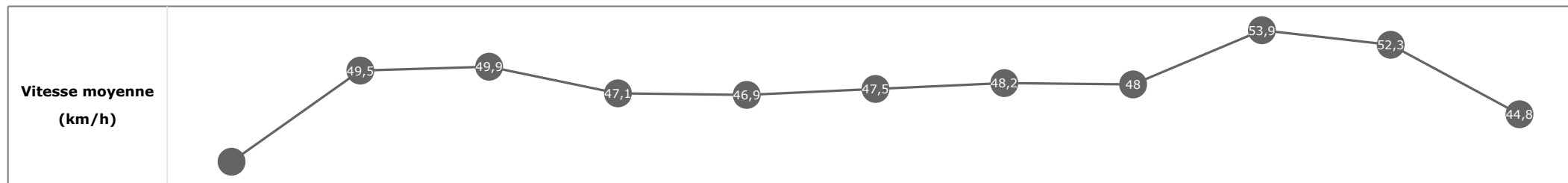


**Statistiques Tracking  
SAINT-CLOUD  
C5 - PRIX DE CHAUMONT-EN-VEXIN - 2100m  
mardi 12 mars 2024 - 00:00  
Redk du 1er: 1'14"10**

Cheval **LEANDRA**  
 Jockey **M. BARZALONA**  
 Rang d'arrivée **5**  
 Temps de parcours **02:38.13** redk : **1'15"30**  
 Tronçon le plus rapide **00:13.59** (tronçon 600m - 400m)  
 Vitesse maximale **57,89** (tronçon 600m - 400m)  
 Vitesse moyenne **48,2**

**Données de tracking**

Tronçons de 200m	DEP 2000m	2000m 1800m	1800m 1600m	1600m 1400m	1400m 1200m	1200m 1000m	1000m 800m	800m 600m	600m 400m	400m 200m	200m ARR
<b>Temps de parcours</b>	<b>00:08.13</b>	<b>00:22.65</b>	<b>00:37.48</b>	<b>00:53.19</b>	<b>01:08.62</b>	<b>01:23.69</b>	<b>01:39.04</b>	<b>01:54.66</b>	<b>02:08.25</b>	<b>02:21.99</b>	<b>02:38.13</b>
Temps du tronçon	00:08.13	00:14.52	00:14.83	00:15.70	00:15.43	00:15.07	00:15.34	00:15.62	00:13.59	00:13.73	00:16.13
<b>Vitesse moyenne</b>	39,7	49,5	49,9	47,1	46,9	47,5	48,2	48	53,9	52,3	44,8



**Statistiques Tracking  
SAINT-CLOUD  
C5 - PRIX DE CHAUMONT-EN-VEXIN - 2100m  
mardi 12 mars 2024 - 00:00  
Redk du 1er: 1'14"10**

Cheval **SIX BULLETS**  
 Jockey **S. MAILLOT**  
 Rang d'arrivée **6**  
 Temps de parcours **02:41.14** redk : **1'16"73**  
 Tronçon le plus rapide **00:14.46** (tronçon 600m - 400m)  
 Vitesse maximale **55,73** (tronçon 2000m - 1800m)  
 Vitesse moyenne **47,2**

**Données de tracking**

Tronçons de 200m	DEP 2000m	2000m 1800m	1800m 1600m	1600m 1400m	1400m 1200m	1200m 1000m	1000m 800m	800m 600m	600m 400m	400m 200m	200m ARR
<b>Temps de parcours</b>	<b>00:08.39</b>	<b>00:22.38</b>	<b>00:37.37</b>	<b>00:52.95</b>	<b>01:08.67</b>	<b>01:24.05</b>	<b>01:39.53</b>	<b>01:55.31</b>	<b>02:09.77</b>	<b>02:24.37</b>	<b>02:41.14</b>
Temps du tronçon	00:08.39	00:13.98	00:14.98	00:15.58	00:15.71	00:15.38	00:15.48	00:15.77	00:14.46	00:14.59	00:16.77
<b>Vitesse moyenne</b>	38,7	51,1	49,3	47,1	45,8	46,8	47,2	47,6	50,4	49,4	43

