

Statistiques Tracking
SAINT-CLOUD
C7 - PRIX LAVAREDE - 3000m
mardi 12 mars 2024 - 00:00
Redk du 1er: 1'17"75

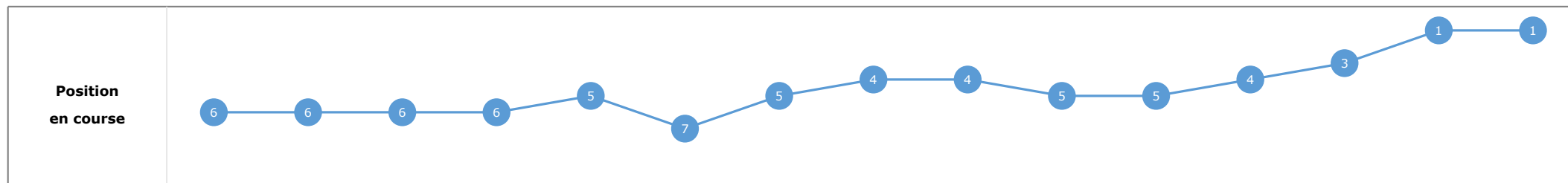
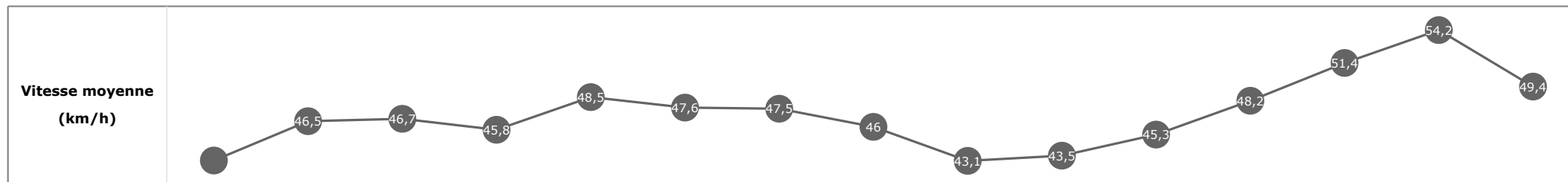
Partant (corde)	Cheval	Arrivée officielle	Tronçons de 200m Temps passage en tête Durée du tronçon		DEP - 1000m		1000m - 800m		800m - 600m		600m - 400m		400m - 200m		200m - ARR		Temps officiel	Derniers 600m	Parcoure vs. 1er
			Vitesse Max	200m les plus rapides	T1	T2	T3	T4	T5	T6									
9 (8)	ANAGALLIS S. MAILLOT	1	57,56 T5	00:13.29 T5	02:39.51 5 02:39.51	02:55.96 5 00:16.45	03:11.32 4 00:15.35	03:25.42 3 00:14.10	03:38.72 1 00:13.29	03:53.26 00:14.53	3'53"26	00:41.93							
1 (5)	HERMANO P. REMOUE	2	58,21 T4	00:13.47 T5	02:39.72 7 02:39.72	02:56.24 8 00:16.51	03:11.62 7 00:15.38	03:25.49 5 00:13.87	03:38.96 3 00:13.47	03:53.50 00:14.54	3'53"51	00:41.88	-2,65						
2 (1)	MOZART DES BRIERES C. BILLARDELLO	3	54,65 T5	00:13.61 T5	02:38.92 1 02:38.92	02:55.38 1 00:16.45	03:10.78 1 00:15.39	03:25.11 1 00:14.32	03:38.73 2 00:13.61	03:53.64 00:14.91	3'53"65	00:42.86	-12,78						
4 (3)	WHYDAH GALLY R. THOMAS	4	56,41 T5	00:13.46 T5	02:40.01 8 02:40.01	02:56.20 7 00:16.19	03:11.71 8 00:15.51	03:26.01 8 00:14.29	03:39.47 7 00:13.46	03:53.66 00:14.19	3'53"67	00:41.95	-14,57						
8 (6)	ISIS D'INOR Mme M. PESLIER	5	54,54 T4	00:13.48 T5	02:39.49 4 02:39.49	02:55.82 4 00:16.32	03:11.54 6 00:15.72	03:25.90 6 00:14.35	03:39.38 6 00:13.48	03:53.85 00:14.47	3'53"86	00:42.31	-18,60						
6 (9)	WAIT THE STORM A. POUCHIN	6	56,70 T5	00:13.71 T5	02:39.16 2 02:39.16	02:55.66 2 00:16.50	03:11.04 2 00:15.37	03:25.29 2 00:14.25	03:39.00 4 00:13.71	03:54.14 00:15.14		00:43.10	-1,78						
7 (4)	MIDSUMMER DANCE Mme A. MOLINS	7	56,20 T5	00:13.61 T5	02:39.62 6 02:39.62	02:56.00 6 00:16.37	03:11.43 5 00:15.43	03:25.46 4 00:14.02	03:39.07 5 00:13.61	03:56.20 00:17.12		00:44.76	-11,00						
3 (2)	SIR LOUIS H. JOURNIAC	8	51,30 T1	00:14.76 T4	02:39.31 3 02:39.31	02:55.69 3 00:16.38	03:11.17 3 00:15.47	03:25.93 7 00:14.76	03:40.95 8 00:15.02	04:00.17 00:19.22		00:49.00	-13,07						
5 (7)	BOLT OF THUNDER Mme M. VELON	9	54,50 T5	00:14.44 T4	02:40.07 9 02:40.07	02:56.56 9 00:16.49	03:11.91 9 00:15.34	03:26.35 9 00:14.44	03:41.49 9 00:15.14	04:04.28 00:22.78		00:52.37	-4,67						

**Statistiques Tracking
SAINT-CLOUD
C7 - PRIX LAVAREDE - 3000m
mardi 12 mars 2024 - 00:00
Redk du 1er: 1'17"75**

Cheval **ANAGALLIS**
 Jockey **S. MAILLOT**
 Rang d'arrivée **1**
 Temps de parcours **03:53.26** redk : **1'17"75**
 Tronçon le plus rapide **00:13.29** (tronçon 400m - 200m)
 Vitesse maximale **57,56** (tronçon 400m - 200m)
 Vitesse moyenne **46,9**

Données de tracking

Tronçons de 200m	DEP 2800m	2800m 2600m	2600m 2400m	2400m 2200m	2200m 2000m	2000m 1800m	1800m 1600m	1600m 1400m	1400m 1200m	1200m 1000m	1000m 800m	800m 600m	600m 400m	400m 200m	200m ARR
Temps de parcours	00:17.66	00:33.21	00:48.58	01:04.72	01:19.79	01:34.90	01:50.28	02:06.20	02:22.93	02:39.51	02:55.96	03:11.32	03:25.42	03:38.72	03:53.26
Temps du tronçon	00:17.66	00:15.54	00:15.37	00:16.14	00:15.07	00:15.10	00:15.38	00:15.91	00:16.72	00:16.57	00:16.45	00:15.35	00:14.10	00:13.29	00:14.53
Vitesse moyenne	43,1	46,5	46,7	45,8	48,5	47,6	47,5	46	43,1	43,5	45,3	48,2	51,4	54,2	49,4

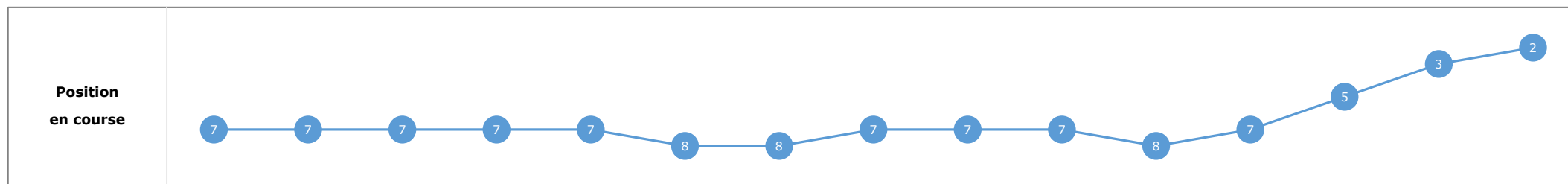
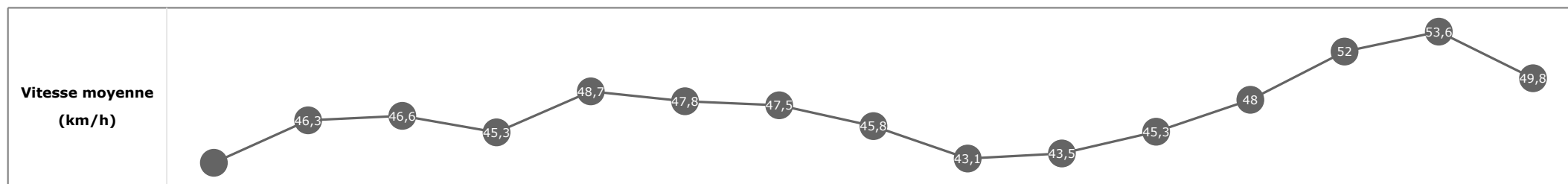


**Statistiques Tracking
SAINT-CLOUD
C7 - PRIX LAVAREDE - 3000m
mardi 12 mars 2024 - 00:00
Redk du 1er: 1'17"75**

Cheval **HERMANO**
 Jockey **P. REMOUE**
 Rang d'arrivée **2**
 Temps de parcours **03:53.50** redk : **1'17"83**
 Tronçon le plus rapide **00:13.47** (tronçon 400m - 200m)
 Vitesse maximale **58,21** (tronçon 600m - 400m)
 Vitesse moyenne **46,9**

Données de tracking

Tronçons de 200m	DEP 2800m	2800m 2600m	2600m 2400m	2400m 2200m	2200m 2000m	2000m 1800m	1800m 1600m	1600m 1400m	1400m 1200m	1200m 1000m	1000m 800m	800m 600m	600m 400m	400m 200m	200m ARR
Temps de parcours	00:17.79	00:33.42	00:48.84	01:04.99	01:20.02	01:35.09	01:50.52	02:06.43	02:23.15	02:39.72	02:56.24	03:11.62	03:25.49	03:38.96	03:53.50
Temps du tronçon	00:17.79	00:15.63	00:15.42	00:16.14	00:15.03	00:15.07	00:15.42	00:15.90	00:16.71	00:16.57	00:16.51	00:15.38	00:13.87	00:13.47	00:14.54
Vitesse moyenne	42,7	46,3	46,6	45,3	48,7	47,8	47,5	45,8	43,1	43,5	45,3	48	52	53,6	49,8

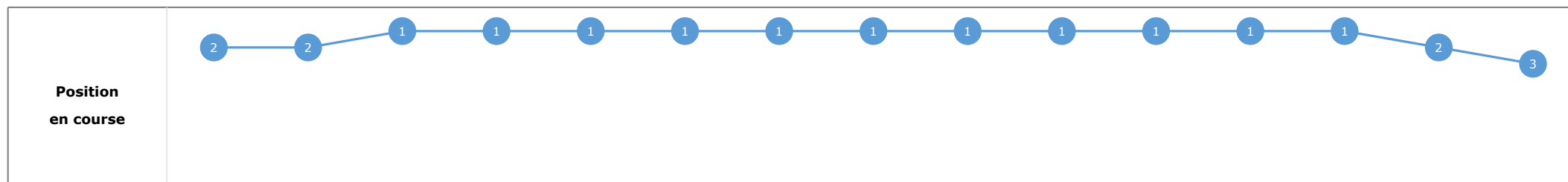
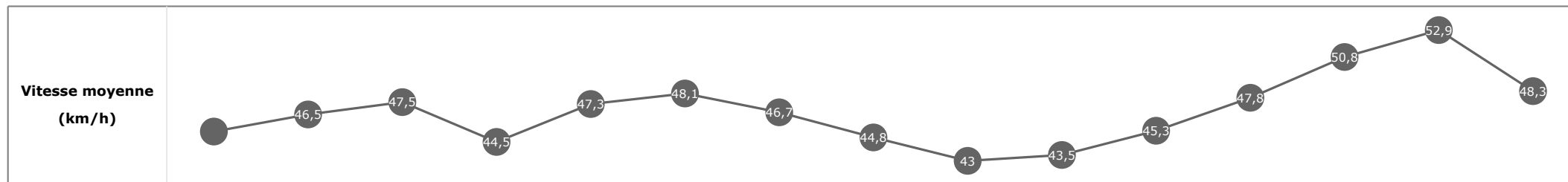


**Statistiques Tracking
SAINT-CLOUD
C7 - PRIX LAVAREDE - 3000m
mardi 12 mars 2024 - 00:00
Redk du 1er: 1'17"75**

Cheval **MOZART DES BRIERES**
 Jockey **C. BILLARDELLO**
 Rang d'arrivée **3**
 Temps de parcours **03:53.64** redk : **1'17"88**
 Tronçon le plus rapide **00:13.61** (tronçon 400m - 200m)
 Vitesse maximale **54,65** (tronçon 400m - 200m)
 Vitesse moyenne **46,7**

Données de tracking

Tronçons de 200m	DEP 2800m	2800m 2600m	2600m 2400m	2400m 2200m	2200m 2000m	2000m 1800m	1800m 1600m	1600m 1400m	1400m 1200m	1200m 1000m	1000m 800m	800m 600m	600m 400m	400m 200m	200m ARR
Temps de parcours	00:16.84	00:32.33	00:47.47	01:03.78	01:19.12	01:34.10	01:49.53	02:05.57	02:22.35	02:38.92	02:55.38	03:10.78	03:25.11	03:38.73	03:53.64
Temps du tronçon	00:16.84	00:15.48	00:15.13	00:16.30	00:15.34	00:14.98	00:15.42	00:16.04	00:16.77	00:16.57	00:16.45	00:15.39	00:14.32	00:13.61	00:14.91
Vitesse moyenne	45,2	46,5	47,5	44,5	47,3	48,1	46,7	44,8	43	43,5	45,3	47,8	50,8	52,9	48,3


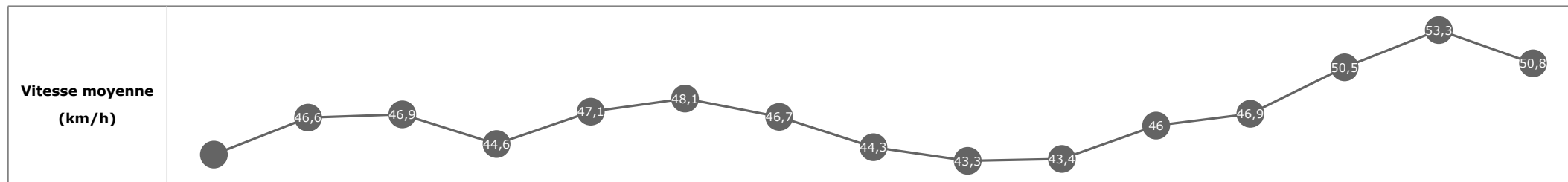


**Statistiques Tracking
SAINT-CLOUD
C7 - PRIX LAVAREDE - 3000m
mardi 12 mars 2024 - 00:00
Redk du 1er: 1'17"75**

Cheval **WHYDAH GALLY**
 Jockey **R. THOMAS**
 Rang d'arrivée **4**
 Temps de parcours **03:53.66** redk : **1'17"89**
 Tronçon le plus rapide **00:13.46** (tronçon 400m - 200m)
 Vitesse maximale **56,41** (tronçon 400m - 200m)
 Vitesse moyenne **46,6**

Données de tracking

Tronçons de 200m	DEP 2800m	2800m 2600m	2600m 2400m	2400m 2200m	2200m 2000m	2000m 1800m	1800m 1600m	1600m 1400m	1400m 1200m	1200m 1000m	1000m 800m	800m 600m	600m 400m	400m 200m	200m ARR
Temps de parcours	00:17.37	00:32.85	00:48.23	01:04.59	01:19.93	01:34.87	01:50.38	02:06.68	02:23.41	02:40.01	02:56.20	03:11.71	03:26.01	03:39.47	03:53.66
Temps du tronçon	00:17.37	00:15.47	00:15.38	00:16.36	00:15.33	00:14.93	00:15.51	00:16.29	00:16.73	00:16.59	00:16.19	00:15.51	00:14.29	00:13.46	00:14.19
Vitesse moyenne	43,8	46,6	46,9	44,6	47,1	48,1	46,7	44,3	43,3	43,4	46	46,9	50,5	53,3	50,8

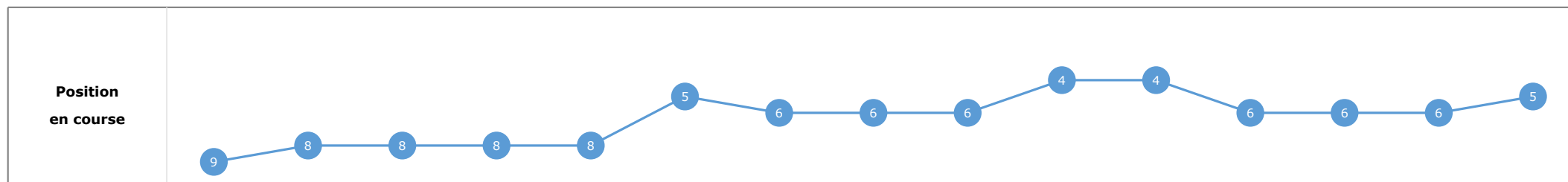
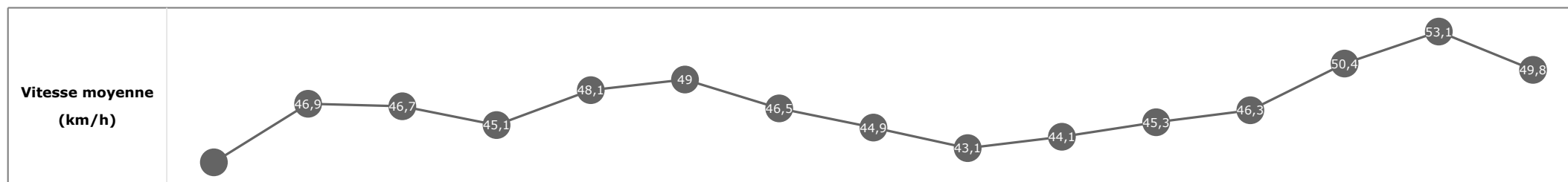


**Statistiques Tracking
SAINT-CLOUD
C7 - PRIX LAVAREDE - 3000m
mardi 12 mars 2024 - 00:00
Redk du 1er: 1'17"75**

Cheval **ISIS D'INOR**
 Jockey **Mme M. PESLIER**
 Rang d'arrivée **5**
 Temps de parcours **03:53.85** redk : **1'17"95**
 Tronçon le plus rapide **00:13.48** (tronçon 400m - 200m)
 Vitesse maximale **54,54** (tronçon 600m - 400m)
 Vitesse moyenne **46,5**

Données de tracking

Tronçons de 200m	DEP 2800m	2800m 2600m	2600m 2400m	2400m 2200m	2200m 2000m	2000m 1800m	1800m 1600m	1600m 1400m	1400m 1200m	1200m 1000m	1000m 800m	800m 600m	600m 400m	400m 200m	200m ARR
Temps de parcours	00:18.22	00:33.60	00:48.96	01:05.07	01:20.14	01:34.83	01:50.33	02:06.41	02:23.07	02:39.49	02:55.82	03:11.54	03:25.90	03:39.38	03:53.85
Temps du tronçon	00:18.22	00:15.37	00:15.36	00:16.10	00:15.07	00:14.69	00:15.49	00:16.08	00:16.66	00:16.41	00:16.32	00:15.72	00:14.35	00:13.48	00:14.47
Vitesse moyenne	41,9	46,9	46,7	45,1	48,1	49	46,5	44,9	43,1	44,1	45,3	46,3	50,4	53,1	49,8

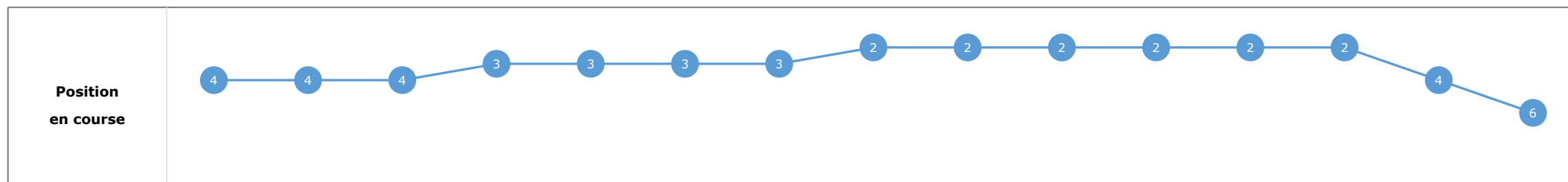
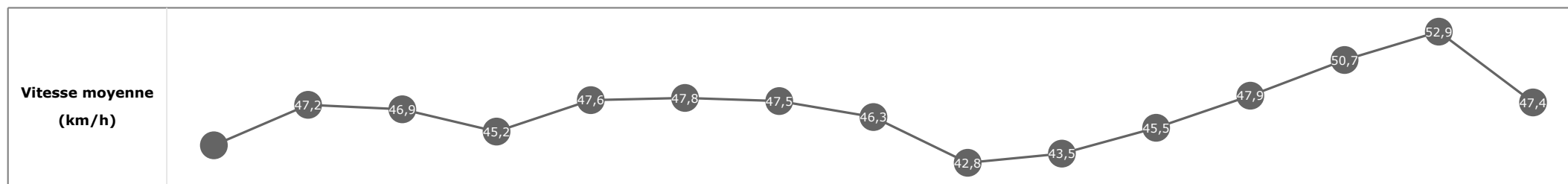


**Statistiques Tracking
SAINT-CLOUD
C7 - PRIX LAVAREDE - 3000m
mardi 12 mars 2024 - 00:00
Redk du 1er: 1'17"75**

Cheval **WAIT THE STORM**
 Jockey **A. POUCHIN**
 Rang d'arrivée **6**
 Temps de parcours **03:54.14**
 Tronçon le plus rapide **00:13.71** (tronçon 400m - 200m)
 Vitesse maximale **56,70** (tronçon 400m - 200m)
 Vitesse moyenne **46,7**

Données de tracking

Tronçons de 200m	DEP 2800m	2800m 2600m	2600m 2400m	2400m 2200m	2200m 2000m	2000m 1800m	1800m 1600m	1600m 1400m	1400m 1200m	1200m 1000m	1000m 800m	800m 600m	600m 400m	400m 200m	200m ARR
Temps de parcours	00:17.31	00:32.54	00:47.92	01:04.20	01:19.46	01:34.54	01:49.97	02:05.80	02:22.58	02:39.16	02:55.66	03:11.04	03:25.29	03:39.00	03:54.14
Temps du tronçon	00:17.31	00:15.22	00:15.37	00:16.27	00:15.26	00:15.08	00:15.42	00:15.83	00:16.78	00:16.58	00:16.50	00:15.37	00:14.25	00:13.71	00:15.14
Vitesse moyenne	44,1	47,2	46,9	45,2	47,6	47,8	47,5	46,3	42,8	43,5	45,5	47,9	50,7	52,9	47,4

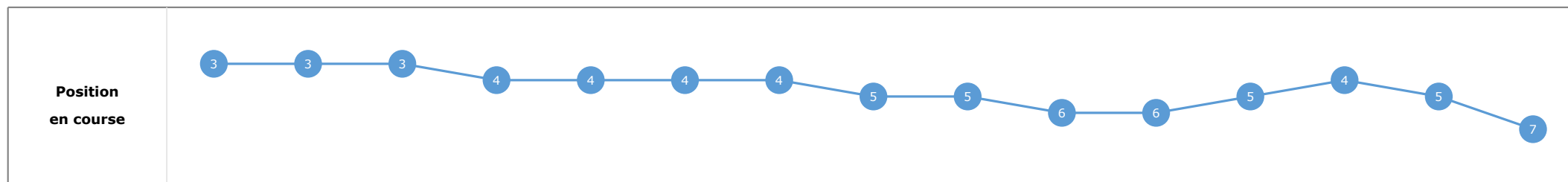
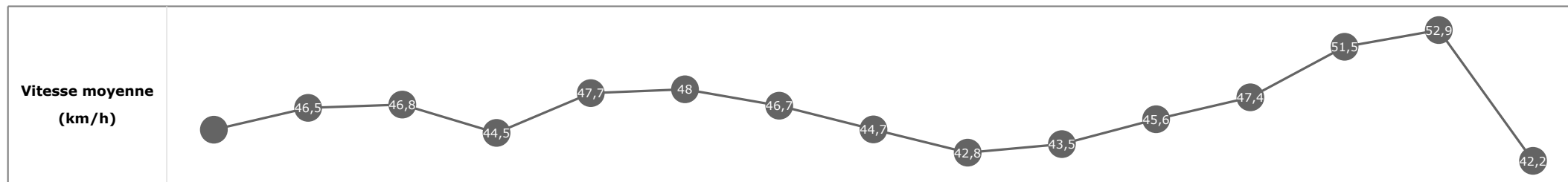


**Statistiques Tracking
SAINT-CLOUD
C7 - PRIX LAVAREDE - 3000m
mardi 12 mars 2024 - 00:00
Redk du 1er: 1'17"75**

Cheval **MIDSUMMER DANCE**
 Jockey Mme A. MOLINS
 Rang d'arrivée **7**
 Temps de parcours **03:56.20**
 Tronçon le plus rapide **00:13.61** (tronçon 400m - 200m)
 Vitesse maximale **56,20** (tronçon 400m - 200m)
 Vitesse moyenne **46,2**

Données de tracking

Tronçons de 200m	DEP 2800m	2800m 2600m	2600m 2400m	2400m 2200m	2200m 2000m	2000m 1800m	1800m 1600m	1600m 1400m	1400m 1200m	1200m 1000m	1000m 800m	800m 600m	600m 400m	400m 200m	200m ARR
Temps de parcours	00:17.04	00:32.53	00:47.88	01:04.29	01:19.60	01:34.55	01:50.06	02:06.24	02:23.05	02:39.62	02:56.00	03:11.43	03:25.46	03:39.07	03:56.20
Temps du tronçon	00:17.04	00:15.49	00:15.34	00:16.41	00:15.31	00:14.94	00:15.51	00:16.18	00:16.81	00:16.56	00:16.37	00:15.43	00:14.02	00:13.61	00:17.12
Vitesse moyenne	44,7	46,5	46,8	44,5	47,7	48	46,7	44,7	42,8	43,5	45,6	47,4	51,5	52,9	42,2

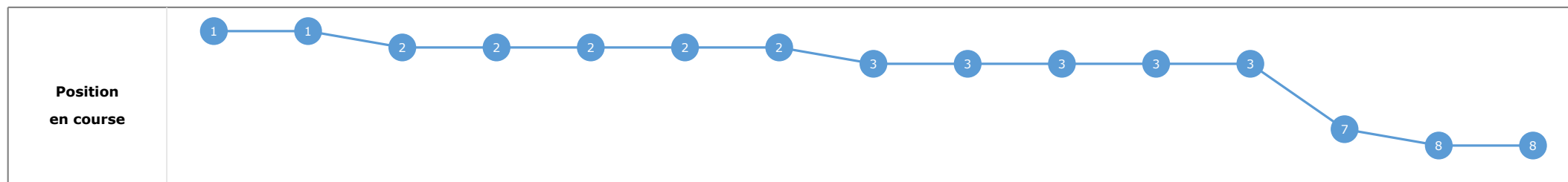
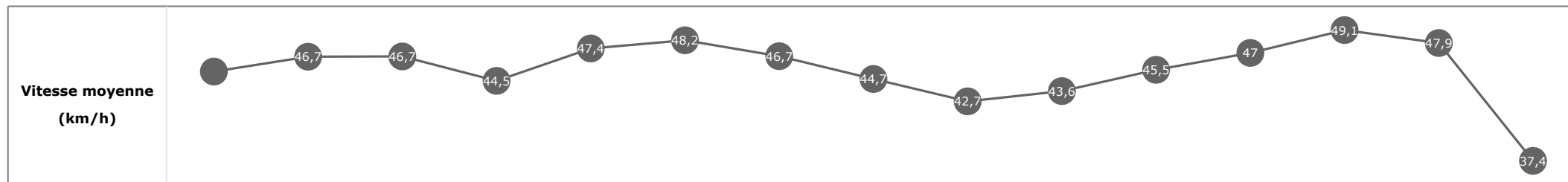


**Statistiques Tracking
SAINT-CLOUD
C7 - PRIX LAVAREDE - 3000m
mardi 12 mars 2024 - 00:00
Redk du 1er: 1'17"75**

Cheval **SIR LOUIS**
 Jockey **H. JOURNIAC**
 Rang d'arrivée **8**
 Temps de parcours **04:00.17**
 Tronçon le plus rapide **00:14.76** (tronçon 600m - 400m)
 Vitesse maximale **51,30** (tronçon 2800m - 2600m)
 Vitesse moyenne **45,4**

Données de tracking

Tronçons de 200m	DEP 2800m	2800m 2600m	2600m 2400m	2400m 2200m	2200m 2000m	2000m 1800m	1800m 1600m	1600m 1400m	1400m 1200m	1200m 1000m	1000m 800m	800m 600m	600m 400m	400m 200m	200m ARR
Temps de parcours	00:16.77	00:32.23	00:47.64	01:04.02	01:19.32	01:34.25	01:49.79	02:05.92	02:22.76	02:39.31	02:55.69	03:11.17	03:25.93	03:40.95	04:00.17
Temps du tronçon	00:16.77	00:15.46	00:15.40	00:16.38	00:15.30	00:14.92	00:15.54	00:16.13	00:16.83	00:16.54	00:16.38	00:15.47	00:14.76	00:15.02	00:19.22
Vitesse moyenne	45,4	46,7	46,7	44,5	47,4	48,2	46,7	44,7	42,7	43,6	45,5	47	49,1	47,9	37,4



**Statistiques Tracking
SAINT-CLOUD
C7 - PRIX LAVAREDE - 3000m
mardi 12 mars 2024 - 00:00
Redk du 1er: 1'17"75**

Cheval **BOLT OF THUNDER**
 Jockey Mme M. VELON
 Rang d'arrivée **9**
 Temps de parcours **04:04.28**
 Tronçon le plus rapide **00:14.44** (tronçon 600m - 400m)
 Vitesse maximale **54,50** (tronçon 400m - 200m)
 Vitesse moyenne **44,8**

Données de tracking

Tronçons de 200m	DEP 2800m	2800m 2600m	2600m 2400m	2400m 2200m	2200m 2000m	2000m 1800m	1800m 1600m	1600m 1400m	1400m 1200m	1200m 1000m	1000m 800m	800m 600m	600m 400m	400m 200m	200m ARR
Temps de parcours	00:17.95	00:33.77	00:49.32	01:05.36	01:20.33	01:35.44	01:50.86	02:06.79	02:23.49	02:40.07	02:56.56	03:11.91	03:26.35	03:41.49	04:04.28
Temps du tronçon	00:17.95	00:15.82	00:15.55	00:16.03	00:14.96	00:15.11	00:15.42	00:15.93	00:16.70	00:16.57	00:16.49	00:15.34	00:14.44	00:15.14	00:22.78
Vitesse moyenne	42,5	45,4	46,5	45,4	48,8	47,6	47,6	45,6	43,4	43,2	45,4	48,2	50,1	47,7	31,5

