

Statistiques Tracking
CHANTILLY
C1 - PRIX DU CENTRE D'ENTRAINEMENT - 1900m
jeudi 14 mars 2024 - 00:00
Redk du 1er: 1'00"42

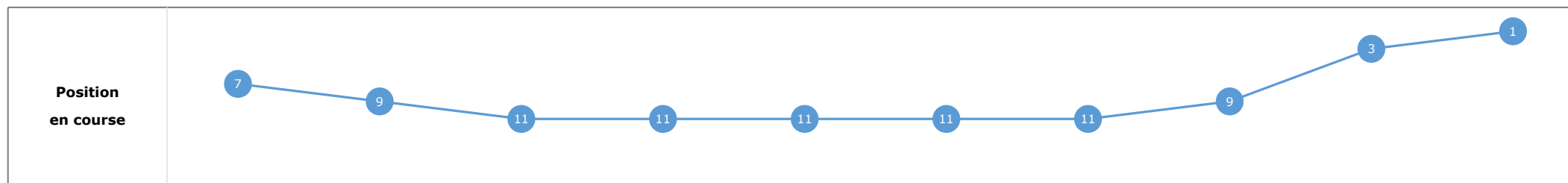
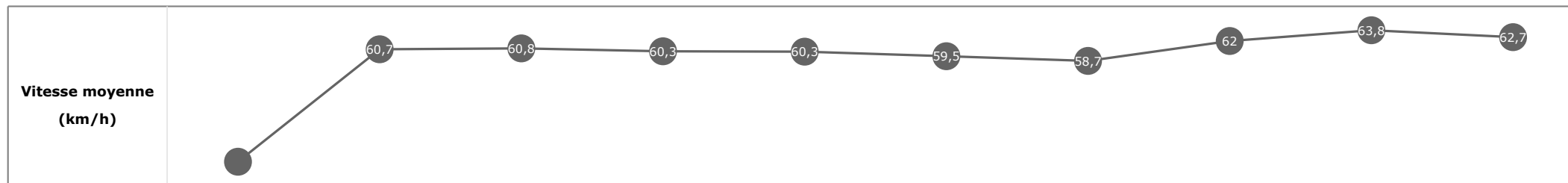
Partant (corde)	Cheval	Arrivée officielle	Tronçons de 200m		DEP - 1000m	1000m - 800m	800m - 600m	600m - 400m	400m - 200m	200m - ARR	Temps officiel	Derniers 600m	Parcours vs. 1er
			Vitesse Max	200m les plus rapides	Temps passage en tête	Durée du tronçon	00:54.70	01:06.87	01:19.37	01:31.56			
					T1	T2	T3	T4	T5	T6			
1 (6)	BAUHINIA RHAPSODY T. PICCONE	1	65,20 T6	00:11.24 T5	00:55.70 11 00:55.70	01:07.90 11 00:12.20	01:20.38 11 00:12.47	01:32.01 9 00:11.63	01:43.25 3 00:11.24	01:54.80 00:11.54	1'54"80	00:34.41	
4 (13)	LORCAN T. BLANCHOUIN	2	64,98 T1	00:11.52 T5	00:55.20 5 00:55.20	01:07.32 5 00:12.11	01:19.84 6 00:12.52	01:31.63 3 00:11.78	01:43.15 2 00:11.52	01:54.82 00:11.67	1'54"83	00:34.98	-4,13
13 (2)	CENTRAL PARK WEST C. LECOEVRE	3	64,55 T1	00:11.38 T5	00:55.31 7 00:55.31	01:07.49 7 00:12.18	01:19.99 7 00:12.50	01:31.91 8 00:11.91	01:43.29 5 00:11.38	01:55.03 00:11.73	1'55"03	00:35.03	-5,67
14 (16)	ROYAL RIGHT A. LEMAITRE	4	65,41 T1	00:11.58 T5	00:54.79 2 00:54.79	01:07.08 2 00:12.28	01:19.49 2 00:12.41	01:31.56 1 00:12.06	01:43.14 1 00:11.58	01:55.06 00:11.92	1'55"07	00:35.57	-5,27
11 (4)	KHOCHENKO M. BARZALONA	5	65,92 T1	00:11.69 T6	00:55.27 6 00:55.27	01:07.40 6 00:12.12	01:19.81 5 00:12.41	01:31.80 6 00:11.98	01:43.54 8 00:11.74	01:55.23 00:11.69	1'55"24	00:35.42	-9,71
9 (5)	SAINT ETIENNE A. POUCHIN	6	64,94 T1	00:11.40 T5	00:55.66 10 00:55.66	01:07.81 10 00:12.15	01:20.34 10 00:12.52	01:32.10 11 00:11.76	01:43.51 7 00:11.40	01:55.26 00:11.75		00:34.91	-6,13
16 (3)	NOSDARGENT Mme C. PACAUT	7	64,80 T6	00:11.41 T5	00:55.88 12 00:55.88	01:08.05 12 00:12.17	01:20.60 12 00:12.54	01:32.32 13 00:11.72	01:43.73 12 00:11.41	01:55.45 00:11.72		00:34.85	-6,51
5 (12)	BEVAN G. GUEDJ-GAY	8	65,81 T6	00:11.18 T5	00:56.15 14 00:56.15	01:08.31 14 00:12.15	01:20.88 15 00:12.57	01:32.56 15 00:11.67	01:43.75 13 00:11.18	01:55.56 00:11.81		00:34.68	-8,22
12 (8)	JOLI PRINCE M. GUYON	9	64,84 T1	00:11.40 T5	00:55.44 8 00:55.44	01:07.56 8 00:12.12	01:20.12 9 00:12.56	01:31.85 7 00:11.73	01:43.25 4 00:11.40	01:55.67 00:12.41		00:35.54	-2,25
10 (9)	NEPALAIS I. MENDIZABAL	10	65,48 T1	00:11.40 T5	00:55.98 13 00:55.98	01:08.20 13 00:12.21	01:20.62 13 00:12.42	01:32.32 12 00:11.69	01:43.72 11 00:11.40	01:55.87 00:12.15		00:35.25	-2,57
6 (11)	BAVARIA IRON L. WOLFF	11	63,76 T1	00:11.78 T5	00:55.06 4 00:55.06	01:07.21 4 00:12.15	01:19.75 4 00:12.53	01:31.66 4 00:11.91	01:43.45 6 00:11.78	01:55.93 00:12.48		00:36.18	-8,31
2 (15)	AMI SOLEDAD H. BESNIER	12	64,58 T1	00:11.94 T5	00:54.70 1 00:54.70	01:06.87 1 00:12.17	01:19.37 1 00:12.50	01:31.61 2 00:12.23	01:43.55 9 00:11.94	01:55.95 00:12.40		00:36.58	-8,91
3 (14)	BOSIOH S. RUIS	13	65,99 T5	00:11.38 T5	00:56.51 16 00:56.51	01:08.64 16 00:12.12	01:21.16 16 00:12.51	01:32.65 16 00:11.49	01:44.04 16 00:11.38	01:56.01 00:11.97		00:34.85	-2,89
15 (7)	ROYAUMONT C. SOUMILLON	14	65,30 T1	00:11.73 T5	00:55.55 9 00:55.55	01:07.74 9 00:12.18	01:20.04 8 00:12.30	01:32.04 10 00:12.00	01:43.77 14 00:11.73	01:56.11 00:12.34		00:36.07	-9,70
8 (10)	INKIOSTRO C. DEMURO	15	66,53 T5	00:11.24 T5	00:56.23 15 00:56.23	01:08.40 15 00:12.17	01:20.87 14 00:12.46	01:32.53 14 00:11.66	01:43.78 15 00:11.24	01:56.17 00:12.39		00:35.30	-0,82
7 (1)	I'M A BELIEVER S. PASQUIER	16	65,56 T1	00:11.87 T5	00:55.00 3 00:55.00	01:07.17 3 00:12.16	01:19.59 3 00:12.42	01:31.77 5 00:12.17	01:43.64 10 00:11.87	01:56.28 00:12.64		00:36.69	-10,70

**Statistiques Tracking
CHANTILLY
C1 - PRIX DU CENTRE D'ENTRAINEMENT - 1900m
jeudi 14 mars 2024 - 00:00
Redk du 1er: 1'00"42**

Cheval **BAUHINIA RHAPSODY**
 Jockey **T. PICCONE**
 Rang d'arrivée **1**
 Temps de parcours **01:54.80** redk : **1'00"42**
 Tronçon le plus rapide **00:11.24** (tronçon 400m - 200m)
 Vitesse maximale **65,20** (tronçon 200m - ARR)
 Vitesse moyenne **59,6**

Données de tracking

Tronçons de 200m	DEP 1800m	1800m 1600m	1600m 1400m	1400m 1200m	1200m 1000m	1000m 800m	800m 600m	600m 400m	400m 200m	200m ARR
Temps de parcours	00:08.00	00:19.84	00:31.72	00:43.65	00:55.70	01:07.90	01:20.38	01:32.01	01:43.25	01:54.80
Temps du tronçon	00:08.00	00:11.84	00:11.87	00:11.92	00:12.05	00:12.20	00:12.47	00:11.63	00:11.24	00:11.54
Vitesse moyenne	42	60,7	60,8	60,3	60,3	59,5	58,7	62	63,8	62,7

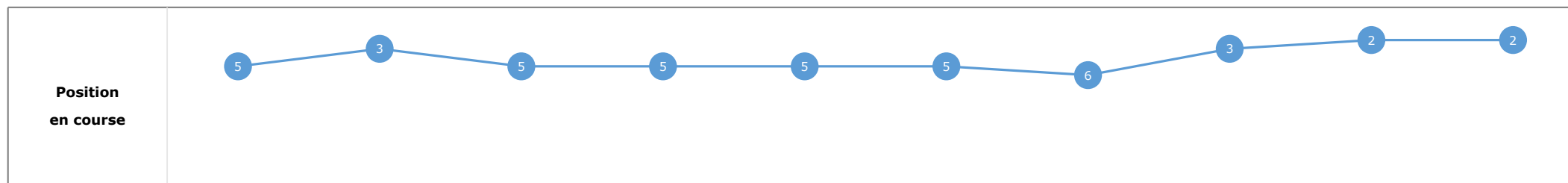
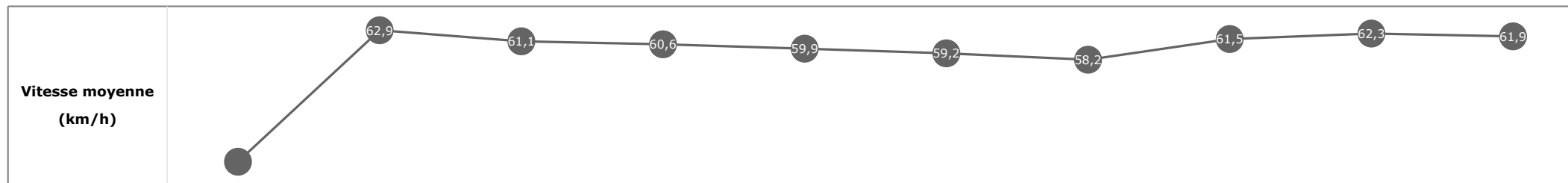


Statistiques Tracking
CHANTILLY
C1 - PRIX DU CENTRE D'ENTRAINEMENT - 1900m
jeudi 14 mars 2024 - 00:00
Redk du 1er: 1'00"42

Cheval **LORCAN**
 Jockey **T. BLANCHOUIN**
 Rang d'arrivée **2**
 Temps de parcours **01:54.82** redk : **1'00"43**
 Tronçon le plus rapide **00:11.52** (tronçon 400m - 200m)
 Vitesse maximale **64,98** (tronçon 1800m - 1600m)
 Vitesse moyenne **59,5**

Données de tracking

Tronçons de 200m	DEP 1800m	1800m 1600m	1600m 1400m	1400m 1200m	1200m 1000m	1000m 800m	800m 600m	600m 400m	400m 200m	200m ARR
Temps de parcours	00:07.95	00:19.44	00:31.24	00:43.19	00:55.20	01:07.32	01:19.84	01:31.63	01:43.15	01:54.82
Temps du tronçon	00:07.95	00:11.49	00:11.80	00:11.94	00:12.00	00:12.11	00:12.52	00:11.78	00:11.52	00:11.67
Vitesse moyenne	41,9	62,9	61,1	60,6	59,9	59,2	58,2	61,5	62,3	61,9

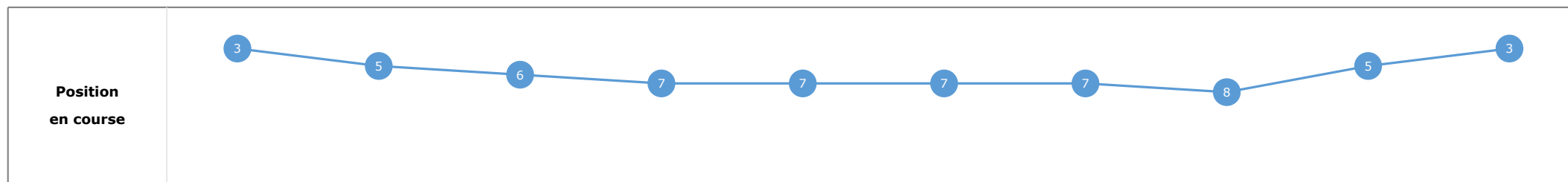
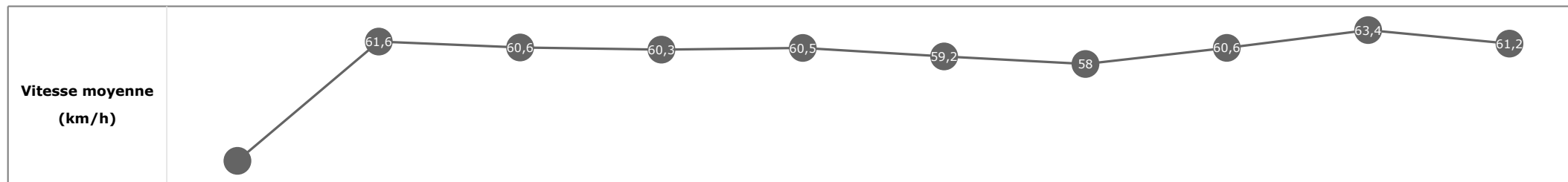


**Statistiques Tracking
CHANTILLY
C1 - PRIX DU CENTRE D'ENTRAINEMENT - 1900m
jeudi 14 mars 2024 - 00:00
Redk du 1er: 1'00"42**

Cheval **CENTRAL PARK WEST**
 Jockey **C. LECOEUVRE**
 Rang d'arrivée **3**
 Temps de parcours **01:55.03** redk : **1'00"54**
 Tronçon le plus rapide **00:11.38** (tronçon 400m - 200m)
 Vitesse maximale **64,55** (tronçon 1800m - 1600m)
 Vitesse moyenne **59,3**

Données de tracking

Tronçons de 200m	DEP 1800m	1800m 1600m	1600m 1400m	1400m 1200m	1200m 1000m	1000m 800m	800m 600m	600m 400m	400m 200m	200m ARR
Temps de parcours	00:07.89	00:19.59	00:31.43	00:43.36	00:55.31	01:07.49	01:19.99	01:31.91	01:43.29	01:55.03
Temps du tronçon	00:07.89	00:11.70	00:11.84	00:11.92	00:11.95	00:12.18	00:12.50	00:11.91	00:11.38	00:11.73
Vitesse moyenne	42,7	61,6	60,6	60,3	60,5	59,2	58	60,6	63,4	61,2


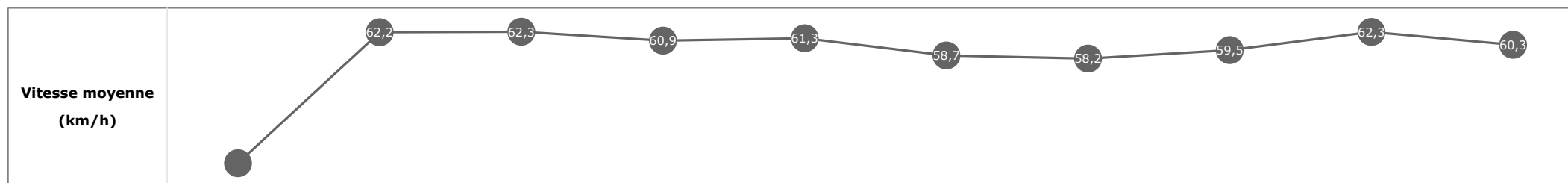


Statistiques Tracking
CHANTILLY
C1 - PRIX DU CENTRE D'ENTRAINEMENT - 1900m
jeudi 14 mars 2024 - 00:00
Redk du 1er: 1'00"42

Cheval **ROYAL RIGHT**
 Jockey **A. LEMAITRE**
 Rang d'arrivée **4**
 Temps de parcours **01:55.06** redk : **1'00"56**
 Tronçon le plus rapide **00:11.58** (tronçon 400m - 200m)
 Vitesse maximale **65,41** (tronçon 1800m - 1600m)
 Vitesse moyenne **59,3**

Données de tracking

Tronçons de 200m	DEP 1800m	1800m 1600m	1600m 1400m	1400m 1200m	1200m 1000m	1000m 800m	800m 600m	600m 400m	400m 200m	200m ARR
Temps de parcours	00:07.98	00:19.54	00:31.18	00:42.95	00:54.79	01:07.08	01:19.49	01:31.56	01:43.14	01:55.06
Temps du tronçon	00:07.98	00:11.55	00:11.64	00:11.77	00:11.84	00:12.28	00:12.41	00:12.06	00:11.58	00:11.92
Vitesse moyenne	42,3	62,2	62,3	60,9	61,3	58,7	58,2	59,5	62,3	60,3


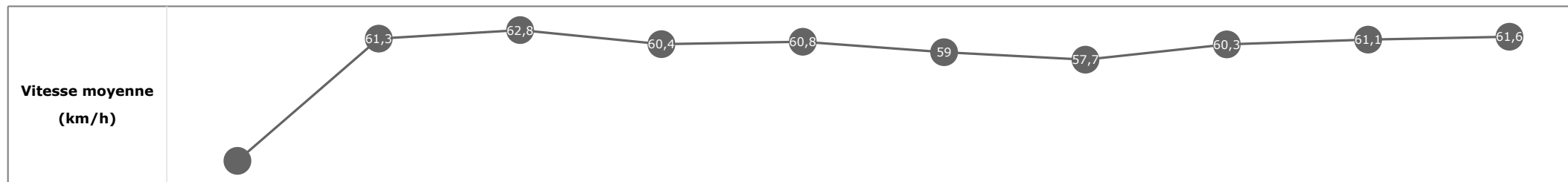


Statistiques Tracking
CHANTILLY
C1 - PRIX DU CENTRE D'ENTRAINEMENT - 1900m
jeudi 14 mars 2024 - 00:00
Redk du 1er: 1'00"42

Cheval **KHOCHENKO**
 Jockey **M. BARZALONA**
 Rang d'arrivée **5**
 Temps de parcours **01:55.23** redk : **1'00"65**
 Tronçon le plus rapide **00:11.69** (tronçon 200m - ARR)
 Vitesse maximale **65,92** (tronçon 1800m - 1600m)
 Vitesse moyenne **59,1**

Données de tracking

Tronçons de 200m	DEP 1800m	1800m 1600m	1600m 1400m	1400m 1200m	1200m 1000m	1000m 800m	800m 600m	600m 400m	400m 200m	200m ARR
Temps de parcours	00:08.24	00:19.97	00:31.50	00:43.36	00:55.27	01:07.40	01:19.81	01:31.80	01:43.54	01:55.23
Temps du tronçon	00:08.24	00:11.72	00:11.53	00:11.86	00:11.91	00:12.12	00:12.41	00:11.98	00:11.74	00:11.69
Vitesse moyenne	40,5	61,3	62,8	60,4	60,8	59	57,7	60,3	61,1	61,6

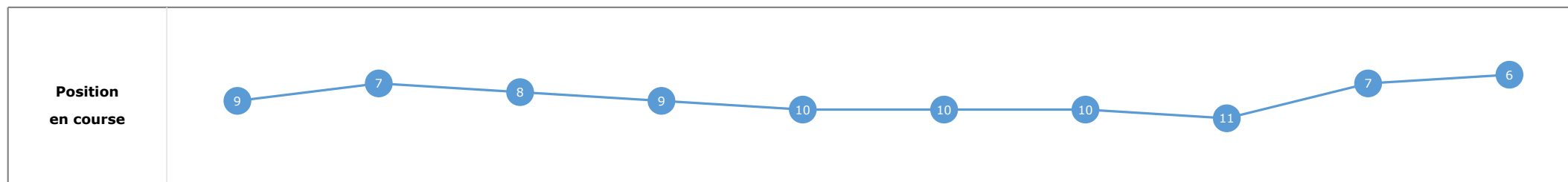
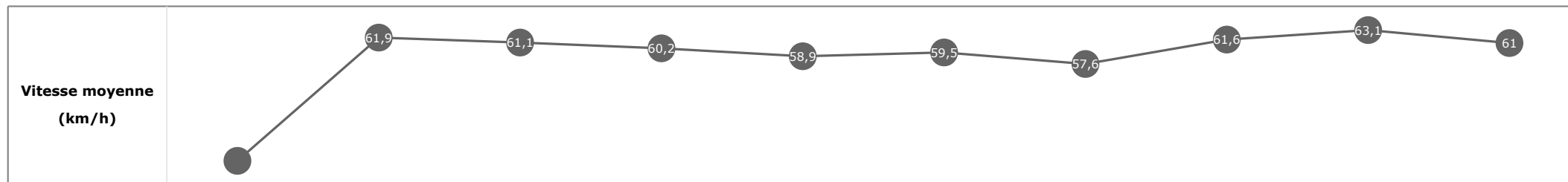


**Statistiques Tracking
CHANTILLY
C1 - PRIX DU CENTRE D'ENTRAINEMENT - 1900m
jeudi 14 mars 2024 - 00:00
Redk du 1er: 1'00"42**

Cheval **SAINT ETIENNE**
 Jockey **A. POUCHIN**
 Rang d'arrivée **6**
 Temps de parcours **01:55.26**
 Tronçon le plus rapide **00:11.40** (tronçon 400m - 200m)
 Vitesse maximale **64,94** (tronçon 1800m - 1600m)
 Vitesse moyenne **59,2**

Données de tracking

Tronçons de 200m	DEP 1800m	1800m 1600m	1600m 1400m	1400m 1200m	1200m 1000m	1000m 800m	800m 600m	600m 400m	400m 200m	200m ARR
Temps de parcours	00:08.07	00:19.70	00:31.49	00:43.48	00:55.66	01:07.81	01:20.34	01:32.10	01:43.51	01:55.26
Temps du tronçon	00:08.07	00:11.62	00:11.79	00:11.98	00:12.17	00:12.15	00:12.52	00:11.76	00:11.40	00:11.75
Vitesse moyenne	41,8	61,9	61,1	60,2	58,9	59,5	57,6	61,6	63,1	61

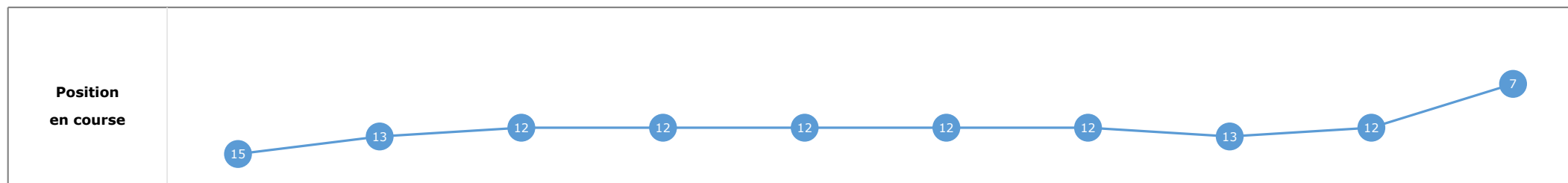
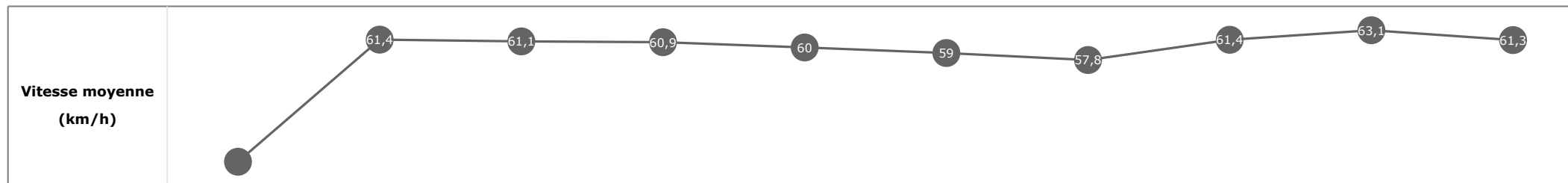


**Statistiques Tracking
CHANTILLY
C1 - PRIX DU CENTRE D'ENTRAINEMENT - 1900m
jeudi 14 mars 2024 - 00:00
Redk du 1er: 1'00"42**

Cheval **NOSDARGENT**
 Jockey Mme C. PACAUT
 Rang d'arrivée **7**
 Temps de parcours **01:55.45**
 Tronçon le plus rapide **00:11.41** (tronçon 400m - 200m)
 Vitesse maximale **64,80** (tronçon 200m - ARR)
 Vitesse moyenne **59,1**

Données de tracking

Tronçons de 200m	DEP 1800m	1800m 1600m	1600m 1400m	1400m 1200m	1200m 1000m	1000m 800m	800m 600m	600m 400m	400m 200m	200m ARR
Temps de parcours	00:08.48	00:20.21	00:31.96	00:43.82	00:55.88	01:08.05	01:20.60	01:32.32	01:43.73	01:55.45
Temps du tronçon	00:08.48	00:11.72	00:11.75	00:11.86	00:12.06	00:12.17	00:12.54	00:11.72	00:11.41	00:11.72
Vitesse moyenne	39,7	61,4	61,1	60,9	60	59	57,8	61,4	63,1	61,3


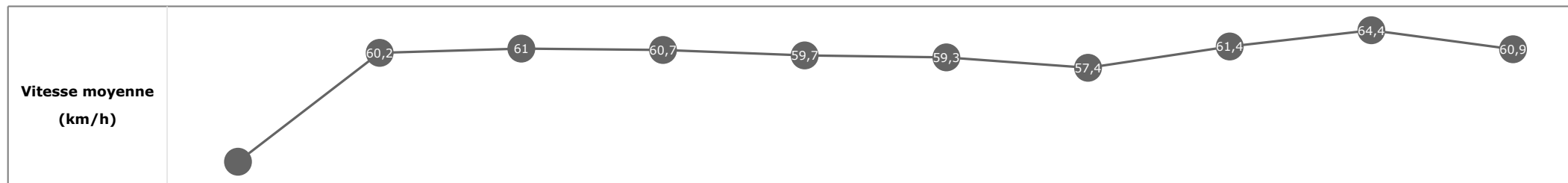


**Statistiques Tracking
CHANTILLY
C1 - PRIX DU CENTRE D'ENTRAINEMENT - 1900m
jeudi 14 mars 2024 - 00:00
Redk du 1er: 1'00"42**

Cheval **BEVAN**
 Jockey G. GUEDJ-GAY
 Rang d'arrivée **8**
 Temps de parcours **01:55.56**
 Tronçon le plus rapide **00:11.18** (tronçon 400m - 200m)
 Vitesse maximale **65,81** (tronçon 200m - ARR)
 Vitesse moyenne **59**

Données de tracking

Tronçons de 200m	DEP 1800m	1800m 1600m	1600m 1400m	1400m 1200m	1200m 1000m	1000m 800m	800m 600m	600m 400m	400m 200m	200m ARR
Temps de parcours	00:08.49	00:20.43	00:32.29	00:44.12	00:56.15	01:08.31	01:20.88	01:32.56	01:43.75	01:55.56
Temps du tronçon	00:08.49	00:11.94	00:11.86	00:11.82	00:12.03	00:12.15	00:12.57	00:11.67	00:11.18	00:11.81
Vitesse moyenne	39,7	60,2	61	60,7	59,7	59,3	57,4	61,4	64,4	60,9


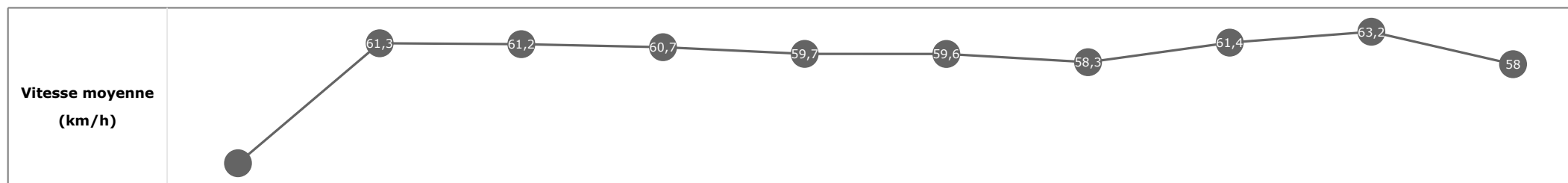


Statistiques Tracking
CHANTILLY
C1 - PRIX DU CENTRE D'ENTRAINEMENT - 1900m
jeudi 14 mars 2024 - 00:00
Redk du 1er: 1'00"42

Cheval **JOLI PRINCE**
 Jockey **M. GUYON**
 Rang d'arrivée **9**
 Temps de parcours **01:55.67**
 Tronçon le plus rapide **00:11.40** (tronçon 400m - 200m)
 Vitesse maximale **64,84** (tronçon 1600m - 1400m)
 Vitesse moyenne **59,1**

Données de tracking

Tronçons de 200m	DEP	1800m	1600m	1400m	1200m	1000m	800m	600m	400m	200m
	1800m	1600m	1400m	1200m	1000m	800m	600m	400m	200m	ARR
Temps de parcours	00:07.92	00:19.70	00:31.44	00:43.33	00:55.44	01:07.56	01:20.12	01:31.85	01:43.25	01:55.67
Temps du tronçon	00:07.92	00:11.77	00:11.74	00:11.88	00:12.11	00:12.12	00:12.56	00:11.73	00:11.40	00:12.41
Vitesse moyenne	42,3	61,3	61,2	60,7	59,7	59,6	58,3	61,4	63,2	58

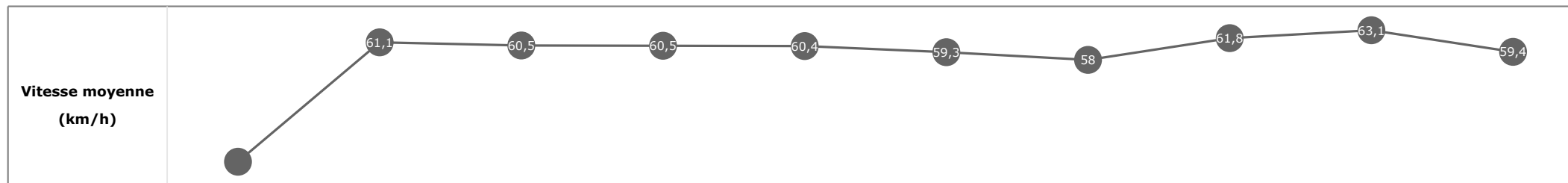


**Statistiques Tracking
CHANTILLY
C1 - PRIX DU CENTRE D'ENTRAINEMENT - 1900m
jeudi 14 mars 2024 - 00:00
Redk du 1er: 1'00"42**

Cheval **NEPALAIS**
 Jockey **I. MENDIZABAL**
 Rang d'arrivée **10**
 Temps de parcours **01:55.87**
 Tronçon le plus rapide **00:11.40** (tronçon 400m - 200m)
 Vitesse maximale **65,48** (tronçon 1800m - 1600m)
 Vitesse moyenne **59**

Données de tracking

Tronçons de 200m	DEP	1800m	1600m	1400m	1200m	1000m	800m	600m	400m	200m
	1800m	1600m	1400m	1200m	1000m	800m	600m	400m	200m	ARR
Temps de parcours	00:08.25	00:20.11	00:32.02	00:43.94	00:55.98	01:08.20	01:20.62	01:32.32	01:43.72	01:55.87
Temps du tronçon	00:08.25	00:11.85	00:11.91	00:11.91	00:12.04	00:12.21	00:12.42	00:11.69	00:11.40	00:12.15
Vitesse moyenne	40,4	61,1	60,5	60,5	60,4	59,3	58	61,8	63,1	59,4


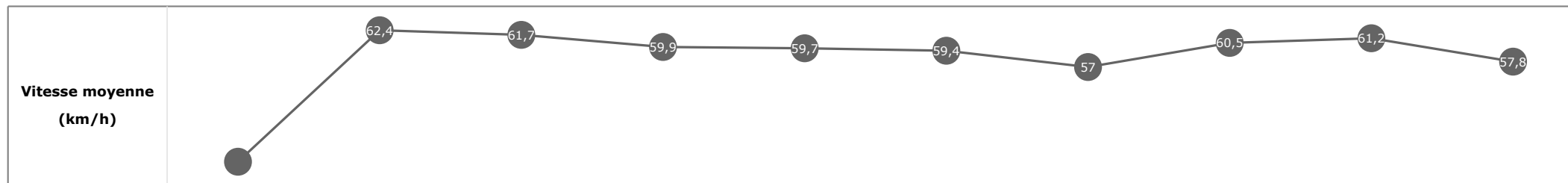


Statistiques Tracking
CHANTILLY
C1 - PRIX DU CENTRE D'ENTRAINEMENT - 1900m
jeudi 14 mars 2024 - 00:00
Redk du 1er: 1'00"42

Cheval **BAVARIA IRON**
 Jockey **L. WOLFF**
 Rang d'arrivée **11**
 Temps de parcours **01:55.93**
 Tronçon le plus rapide **00:11.78** (tronçon 400m - 200m)
 Vitesse maximale **63,76** (tronçon 1800m - 1600m)
 Vitesse moyenne **58,8**

Données de tracking

Tronçons de 200m	DEP 1800m	1800m 1600m	1600m 1400m	1400m 1200m	1200m 1000m	1000m 800m	800m 600m	600m 400m	400m 200m	200m ARR
Temps de parcours	00:07.80	00:19.38	00:31.07	00:43.08	00:55.06	01:07.21	01:19.75	01:31.66	01:43.45	01:55.93
Temps du tronçon	00:07.80	00:11.58	00:11.68	00:12.00	00:11.98	00:12.15	00:12.53	00:11.91	00:11.78	00:12.48
Vitesse moyenne	43,2	62,4	61,7	59,9	59,7	59,4	57	60,5	61,2	57,8


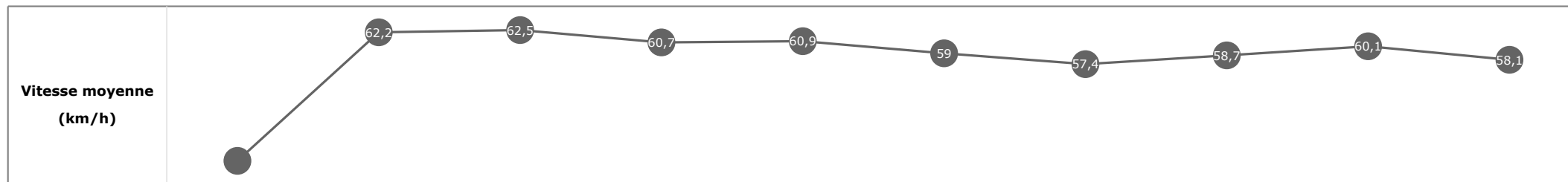


**Statistiques Tracking
CHANTILLY
C1 - PRIX DU CENTRE D'ENTRAINEMENT - 1900m
jeudi 14 mars 2024 - 00:00
Redk du 1er: 1'00"42**

Cheval **AMI SOLEDAD**
 Jockey **H. BESNIER**
 Rang d'arrivée **12**
 Temps de parcours **01:55.95**
 Tronçon le plus rapide **00:11.94** (tronçon 400m - 200m)
 Vitesse maximale **64,58** (tronçon 1800m - 1600m)
 Vitesse moyenne **58,8**

Données de tracking

Tronçons de 200m	DEP 1800m	1800m 1600m	1600m 1400m	1400m 1200m	1200m 1000m	1000m 800m	800m 600m	600m 400m	400m 200m	200m ARR
Temps de parcours	00:07.88	00:19.43	00:31.00	00:42.84	00:54.70	01:06.87	01:19.37	01:31.61	01:43.55	01:55.95
Temps du tronçon	00:07.88	00:11.55	00:11.56	00:11.83	00:11.86	00:12.17	00:12.50	00:12.23	00:11.94	00:12.40
Vitesse moyenne	42,9	62,2	62,5	60,7	60,9	59	57,4	58,7	60,1	58,1


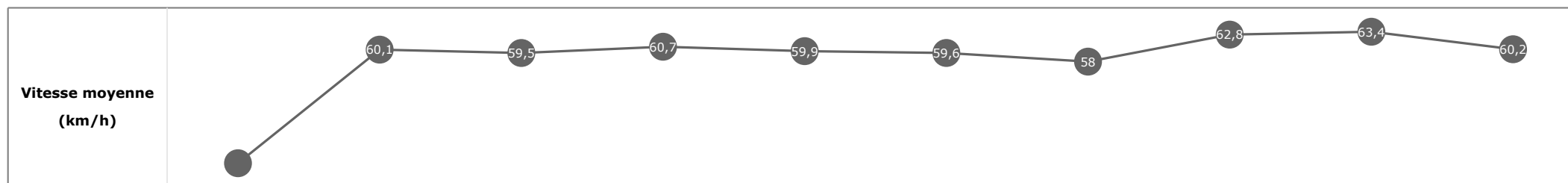


**Statistiques Tracking
CHANTILLY
C1 - PRIX DU CENTRE D'ENTRAINEMENT - 1900m
jeudi 14 mars 2024 - 00:00
Redk du 1er: 1'00"42**

Cheval **BOSIOH**
 Jockey **S. RUIS**
 Rang d'arrivée **13**
 Temps de parcours **01:56.01**
 Tronçon le plus rapide **00:11.38** (tronçon 400m - 200m)
 Vitesse maximale **65,99** (tronçon 400m - 200m)
 Vitesse moyenne **58,9**

Données de tracking

Tronçons de 200m	DEP	1800m	1600m	1400m	1200m	1000m	800m	600m	400m	200m
	1800m	1600m	1400m	1200m	1000m	800m	600m	400m	200m	ARR
Temps de parcours	00:08.48	00:20.48	00:32.59	00:44.43	00:56.51	01:08.64	01:21.16	01:32.65	01:44.04	01:56.01
Temps du tronçon	00:08.48	00:12.00	00:12.10	00:11.84	00:12.08	00:12.12	00:12.51	00:11.49	00:11.38	00:11.97
Vitesse moyenne	39,8	60,1	59,5	60,7	59,9	59,6	58	62,8	63,4	60,2

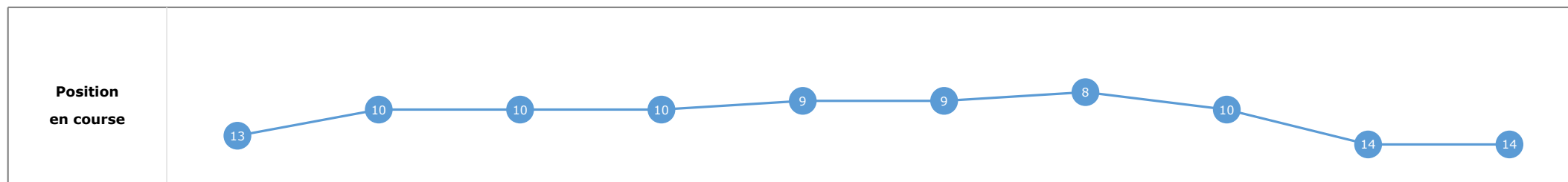
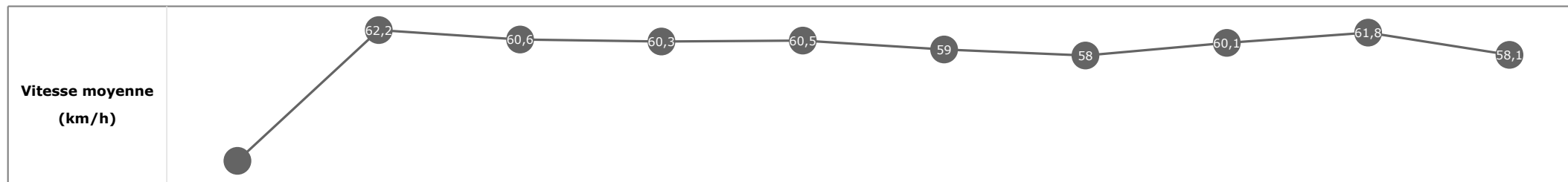


**Statistiques Tracking
CHANTILLY
C1 - PRIX DU CENTRE D'ENTRAINEMENT - 1900m
jeudi 14 mars 2024 - 00:00
Redk du 1er: 1'00"42**

Cheval **ROYAUMONT**
 Jockey **C. SOUMILLON**
 Rang d'arrivée **14**
 Temps de parcours **01:56.11**
 Tronçon le plus rapide **00:11.73** (tronçon 400m - 200m)
 Vitesse maximale **65,30** (tronçon 1800m - 1600m)
 Vitesse moyenne **58,7**

Données de tracking

Tronçons de 200m	DEP 1800m	1800m 1600m	1600m 1400m	1400m 1200m	1200m 1000m	1000m 800m	800m 600m	600m 400m	400m 200m	200m ARR
Temps de parcours	00:08.28	00:19.88	00:31.67	00:43.64	00:55.55	01:07.74	01:20.04	01:32.04	01:43.77	01:56.11
Temps du tronçon	00:08.28	00:11.60	00:11.79	00:11.97	00:11.90	00:12.18	00:12.30	00:12.00	00:11.73	00:12.34
Vitesse moyenne	40,8	62,2	60,6	60,3	60,5	59	58	60,1	61,8	58,1


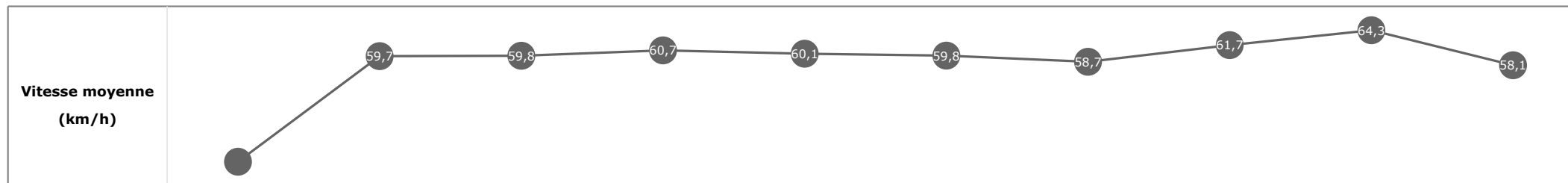


**Statistiques Tracking
CHANTILLY
C1 - PRIX DU CENTRE D'ENTRAINEMENT - 1900m
jeudi 14 mars 2024 - 00:00
Redk du 1er: 1'00"42**

Cheval **INKIOSTRO**
 Jockey **C. DEMURO**
 Rang d'arrivée **15**
 Temps de parcours **01:56.17**
 Tronçon le plus rapide **00:11.24** (tronçon 400m - 200m)
 Vitesse maximale **66,53** (tronçon 400m - 200m)
 Vitesse moyenne **58,9**

Données de tracking

Tronçons de 200m	DEP 1800m	1800m 1600m	1600m 1400m	1400m 1200m	1200m 1000m	1000m 800m	800m 600m	600m 400m	400m 200m	200m ARR
Temps de parcours	00:08.15	00:20.25	00:32.33	00:44.17	00:56.23	01:08.40	01:20.87	01:32.53	01:43.78	01:56.17
Temps du tronçon	00:08.15	00:12.09	00:12.08	00:11.83	00:12.06	00:12.17	00:12.46	00:11.66	00:11.24	00:12.39
Vitesse moyenne	40,8	59,7	59,8	60,7	60,1	59,8	58,7	61,7	64,3	58,1



**Statistiques Tracking
CHANTILLY
C1 - PRIX DU CENTRE D'ENTRAINEMENT - 1900m
jeudi 14 mars 2024 - 00:00
Redk du 1er: 1'00"42**

Cheval **I'M A BELIEVER**
 Jockey **S. PASQUIER**
 Rang d'arrivée **16**
 Temps de parcours **01:56.28**
 Tronçon le plus rapide **00:11.87** (tronçon 400m - 200m)
 Vitesse maximale **65,56** (tronçon 1600m - 1400m)
 Vitesse moyenne **58,5**

Données de tracking

Tronçons de 200m	DEP 1800m	1800m 1600m	1600m 1400m	1400m 1200m	1200m 1000m	1000m 800m	800m 600m	600m 400m	400m 200m	200m ARR
Temps de parcours	00:08.01	00:19.63	00:31.20	00:43.06	00:55.00	01:07.17	01:19.59	01:31.77	01:43.64	01:56.28
Temps du tronçon	00:08.01	00:11.61	00:11.57	00:11.86	00:11.93	00:12.16	00:12.42	00:12.17	00:11.87	00:12.64
Vitesse moyenne	41,9	62	62,3	60,4	60,5	59	57,3	59,4	60,3	57,2

