

Statistiques Tracking
CHANTILLY
C3 - PRIX DU CHATEAU - 1600m
jeudi 14 mars 2024 - 00:00
Redk du 1er: 1'00"83


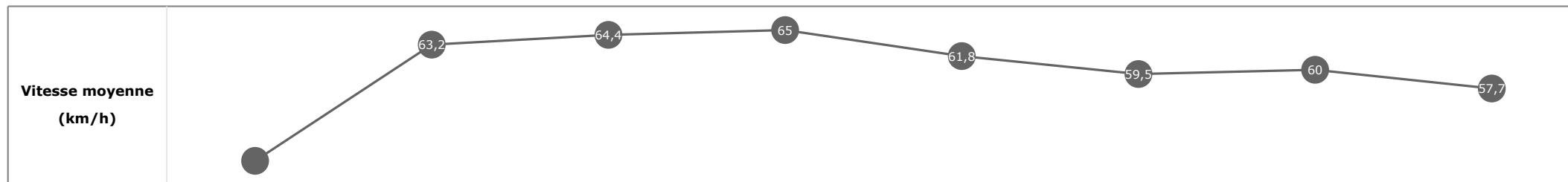
Partant (corde)	Cheval	Arrivée officielle	Tronçons de 200m		DEP - 1000m	1000m - 800m	800m - 600m	600m - 400m	400m - 200m	200m - ARR	Temps officiel	Derniers 600m	Parcouru vs. 1er
			Vitesse Max	200m les plus rapides	Temps passage en tête	Durée du tronçon	T1	T2	T3	T4			
7 (2)	CETERA M. GUYON	1	66,71 T2	00:11.60 T3	00:37.79 00:37.79	00:48.69 00:10.90	01:00.40 00:11.70	01:12.75 00:12.35	01:24.89 00:12.14	01:37.34 00:12.44	1'37"34	00:36.54	
1 (7)	TAROB S. PASQUIER	2	67,21 T2	00:11.70 T3	00:37.79 00:37.79	00:48.69 00:10.90	01:00.40 00:11.70	01:12.75 00:12.35	01:25.09 00:12.33	01:37.52 00:12.43	1'37"53	00:37.12	-0,02
4 (4)	MINOUSHKA C. SOUMILLON	3	68,15 T2	00:11.62 T5	00:39.30 00:39.30	00:50.46 00:11.16	01:02.23 00:11.76	01:13.89 00:11.66	01:25.52 00:11.62	01:37.60 00:12.07	1'37"60	00:35.36	0,50
5 (3)	SAXON GIRL G. TROLLEY DE PREVAUX	4	67,00 T1	00:11.86 T3	00:38.58 00:38.58	00:49.78 00:11.19	01:01.64 00:11.86	01:13.55 00:11.91	01:25.51 00:11.96	01:38.05 00:12.53	1'38"05	00:36.40	0,97
6 (1)	TARNAC C. DEMURO	5	65,41 T2	00:11.74 T3	00:39.03 00:39.03	00:50.24 00:11.21	01:01.98 00:11.74	01:13.82 00:11.83	01:25.82 00:12.00	01:38.36 00:12.54	1'38"37	00:36.38	0,68
3 (5)	LALA LIGHT A. LEMAITRE	6	67,57 T2	00:11.62 T4	00:39.86 00:39.86	00:50.91 00:11.05	01:02.75 00:11.83	01:14.37 00:11.62	01:26.09 00:11.72	01:38.60 00:12.50		00:35.85	-0,19
2 (6)	CLANITHA M. BARZALONA	7	66,64 T2	00:11.73 T4	00:39.55 00:39.55	00:50.60 00:11.04	01:02.46 00:11.86	01:14.20 00:11.73	01:26.04 00:11.83	01:38.80 00:12.76		00:36.33	0,24

**Statistiques Tracking
CHANTILLY
C3 - PRIX DU CHATEAU - 1600m
jeudi 14 mars 2024 - 00:00
Redk du 1er: 1'00"83**

Cheval **CETERA**
 Jockey **M. GUYON**
 Rang d'arrivée **1**
 Temps de parcours **01:37.34** redk : **1'00"83**
 Tronçon le plus rapide **00:11.60** (tronçon 800m - 600m)
 Vitesse maximale **66,71** (tronçon 1000m - 800m)
 Vitesse moyenne **59,5**

Données de tracking

Tronçons de 200m	DEP 1400m	1400m 1200m	1200m 1000m	1000m 800m	800m 600m	600m 400m	400m 200m	200m ARR
Temps de parcours	00:15.64	00:27.04	00:38.18	00:49.19	01:00.79	01:12.95	01:24.89	01:37.34
Temps du tronçon	00:15.64	00:11.40	00:11.13	00:11.01	00:11.60	00:12.15	00:11.94	00:12.44
Vitesse moyenne	48,6	63,2	64,4	65	61,8	59,5	60	57,7


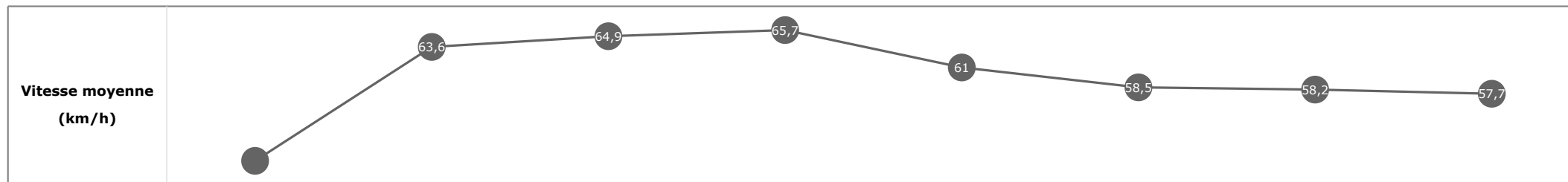


Statistiques Tracking
CHANTILLY
C3 - PRIX DU CHATEAU - 1600m
jeudi 14 mars 2024 - 00:00
Redk du 1er: 1'00"83

Cheval **TAROB**
 Jockey **S. PASQUIER**
 Rang d'arrivée **2**
 Temps de parcours **01:37.52** redk : **1'00"95**
 Tronçon le plus rapide **00:11.70** (tronçon 800m - 600m)
 Vitesse maximale **67,21** (tronçon 1000m - 800m)
 Vitesse moyenne **59,4**

Données de tracking

Tronçons de 200m	DEP 1400m	1400m 1200m	1200m 1000m	1000m 800m	800m 600m	600m 400m	400m 200m	200m ARR
Temps de parcours	00:15.33	00:26.70	00:37.79	00:48.69	01:00.40	01:12.75	01:25.09	01:37.52
Temps du tronçon	00:15.33	00:11.36	00:11.09	00:10.90	00:11.70	00:12.35	00:12.33	00:12.43
Vitesse moyenne	49,3	63,6	64,9	65,7	61	58,5	58,2	57,7

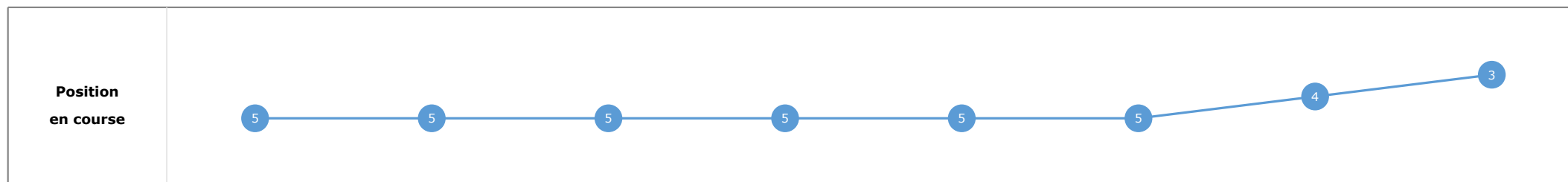
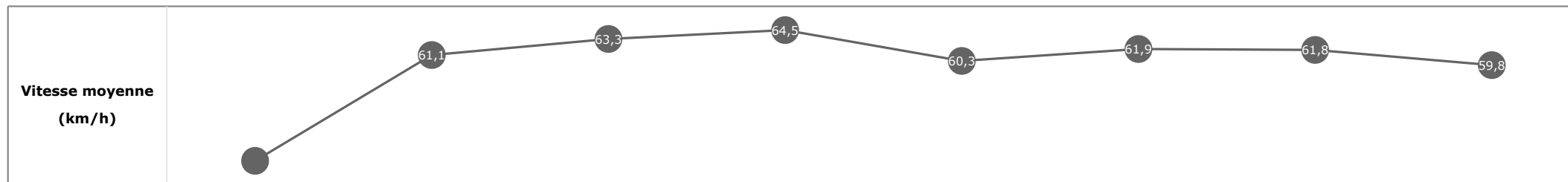


**Statistiques Tracking
CHANTILLY
C3 - PRIX DU CHATEAU - 1600m
jeudi 14 mars 2024 - 00:00
Redk du 1er: 1'00"83**

Cheval **MINOUSHKA**
 Jockey **C. SOUMILLON**
 Rang d'arrivée **3**
 Temps de parcours **01:37.60** redk : **1'01"00**
 Tronçon le plus rapide **00:11.62** (tronçon 400m - 200m)
 Vitesse maximale **68,15** (tronçon 1000m - 800m)
 Vitesse moyenne **59,3**

Données de tracking

Tronçons de 200m	DEP 1400m	1400m 1200m	1200m 1000m	1000m 800m	800m 600m	600m 400m	400m 200m	200m ARR
Temps de parcours	00:16.12	00:27.91	00:39.30	00:50.46	01:02.23	01:13.89	01:25.52	01:37.60
Temps du tronçon	00:16.12	00:11.79	00:11.38	00:11.16	00:11.76	00:11.66	00:11.62	00:12.07
Vitesse moyenne	46,9	61,1	63,3	64,5	60,3	61,9	61,8	59,8

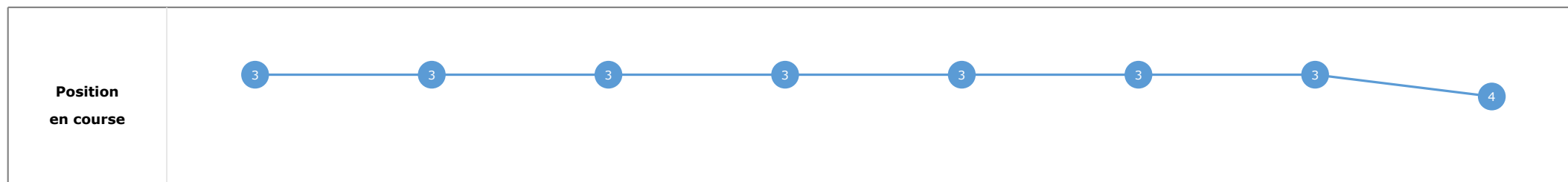
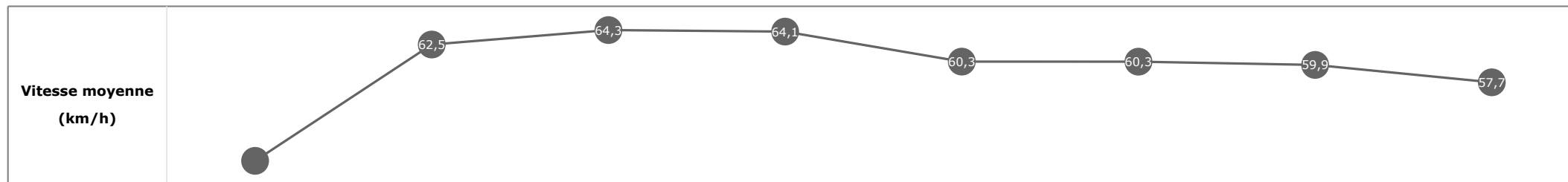


**Statistiques Tracking
CHANTILLY
C3 - PRIX DU CHATEAU - 1600m
jeudi 14 mars 2024 - 00:00
Redk du 1er: 1'00"83**

Cheval **SAXON GIRL**
 Jockey **G. TROLLEY DE PREVAUX**
 Rang d'arrivée **4**
 Temps de parcours **01:38.05** redk : **1'01"28**
 Tronçon le plus rapide **00:11.86** (tronçon 800m - 600m)
 Vitesse maximale **67,00** (tronçon 1200m - 1000m)
 Vitesse moyenne **59,1**

Données de tracking

Tronçons de 200m	DEP 1400m	1400m 1200m	1200m 1000m	1000m 800m	800m 600m	600m 400m	400m 200m	200m ARR
Temps de parcours	00:15.85	00:27.38	00:38.58	00:49.78	01:01.64	01:13.55	01:25.51	01:38.05
Temps du tronçon	00:15.85	00:11.52	00:11.20	00:11.19	00:11.86	00:11.91	00:11.96	00:12.53
Vitesse moyenne	47,9	62,5	64,3	64,1	60,3	60,3	59,9	57,7

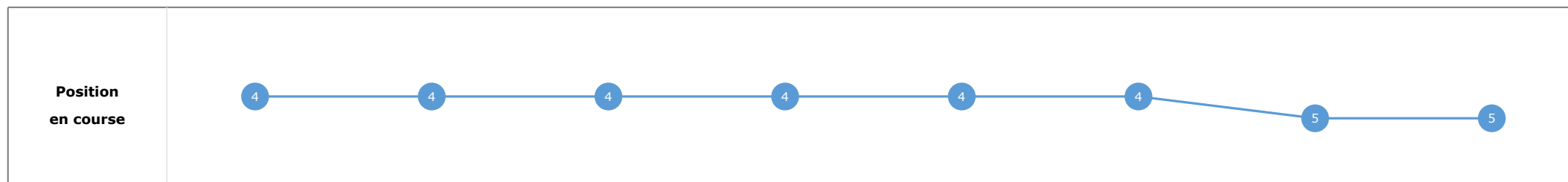
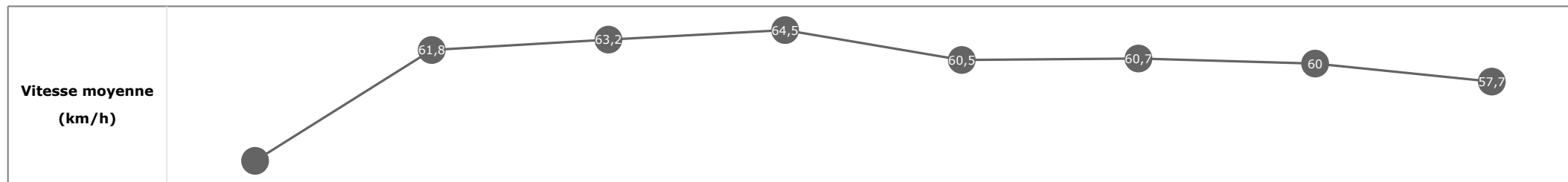


**Statistiques Tracking
CHANTILLY
C3 - PRIX DU CHATEAU - 1600m
jeudi 14 mars 2024 - 00:00
Redk du 1er: 1'00"83**

Cheval **TARNAC**
 Jockey **C. DEMURO**
 Rang d'arrivée **5**
 Temps de parcours **01:38.36** redk : **1'01"48**
 Tronçon le plus rapide **00:11.74** (tronçon 800m - 600m)
 Vitesse maximale **65,41** (tronçon 1000m - 800m)
 Vitesse moyenne **58,9**

Données de tracking

Tronçons de 200m	DEP 1400m	1400m 1200m	1200m 1000m	1000m 800m	800m 600m	600m 400m	400m 200m	200m ARR
Temps de parcours	00:16.00	00:27.68	00:39.03	00:50.24	01:01.98	01:13.82	01:25.82	01:38.36
Temps du tronçon	00:16.00	00:11.67	00:11.34	00:11.21	00:11.74	00:11.83	00:12.00	00:12.54
Vitesse moyenne	47,2	61,8	63,2	64,5	60,5	60,7	60	57,7


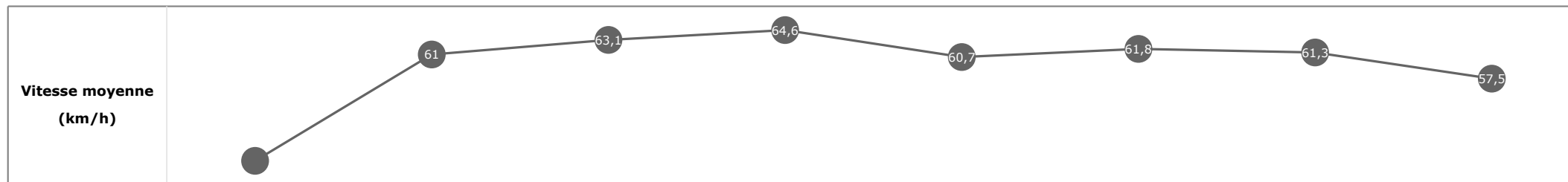


Statistiques Tracking
CHANTILLY
C3 - PRIX DU CHATEAU - 1600m
jeudi 14 mars 2024 - 00:00
Redk du 1er: 1'00"83

Cheval **LALA LIGHT**
 Jockey **A. LEMAITRE**
 Rang d'arrivée **6**
 Temps de parcours **01:38.60**
 Tronçon le plus rapide **00:11.62** (tronçon 600m - 400m)
 Vitesse maximale **67,57** (tronçon 1000m - 800m)
 Vitesse moyenne **58,7**

Données de tracking

Tronçons de 200m	DEP 1400m	1400m 1200m	1200m 1000m	1000m 800m	800m 600m	600m 400m	400m 200m	200m ARR
Temps de parcours	00:16.66	00:28.46	00:39.86	00:50.91	01:02.75	01:14.37	01:26.09	01:38.60
Temps du tronçon	00:16.66	00:11.80	00:11.39	00:11.05	00:11.83	00:11.62	00:11.72	00:12.50
Vitesse moyenne	45,6	61	63,1	64,6	60,7	61,8	61,3	57,5



**Statistiques Tracking
CHANTILLY
C3 - PRIX DU CHATEAU - 1600m
jeudi 14 mars 2024 - 00:00
Redk du 1er: 1'00"83**

Cheval **CLANITHA**
 Jockey **M. BARZALONA**
 Rang d'arrivée **7**
 Temps de parcours **01:38.80**
 Tronçon le plus rapide **00:11.73** (tronçon 600m - 400m)
 Vitesse maximale **66,64** (tronçon 1000m - 800m)
 Vitesse moyenne **58,6**

Données de tracking

Tronçons de 200m	DEP 1400m	1400m 1200m	1200m 1000m	1000m 800m	800m 600m	600m 400m	400m 200m	200m ARR
Temps de parcours	00:16.37	00:28.16	00:39.55	00:50.60	01:02.46	01:14.20	01:26.04	01:38.80
Temps du tronçon	00:16.37	00:11.78	00:11.38	00:11.04	00:11.86	00:11.73	00:11.83	00:12.76
Vitesse moyenne	46,3	61,2	63,2	64,6	60,5	61,2	60,6	56,6

