

Statistiques Tracking
CHANTILLY
C7 - PRIX DES ECURIES CANTILIENNES - 1900m
jeudi 14 mars 2024 - 00:00
Redk du 1er: 1'01"41

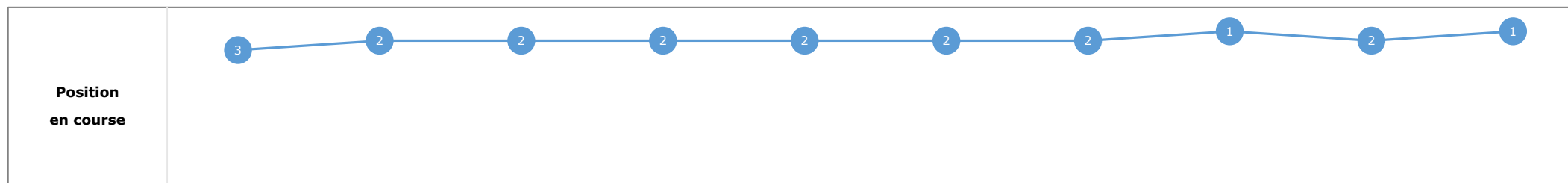
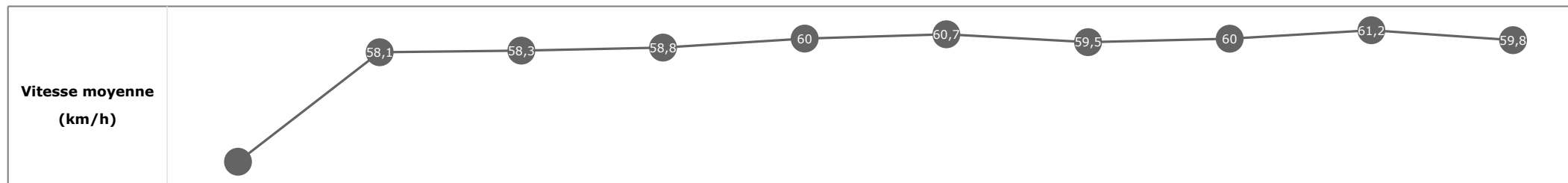
Partant (corde)	Cheval	Arrivée officielle	Tronçons de 200m		DEP - 1000m		1000m - 800m		800m - 600m		600m - 400m		400m - 200m		200m - ARR		Temps officiel	Derniers 600m	Parcouru vs. 1er
			Vitesse Max	200m les plus rapides	Temps passage en tête	Durée du tronçon	00:56.77	00:56.77	01:08.69	00:11.92	01:20.79	00:12.09	01:32.88	00:12.08	01:44.62	00:11.74			
					T1	T2	T3	T4	T5	T6									
9 (8)	ON Y VA T. BARON	1	62,57 T2	00:11.78 T5	00:56.85 2 00:56.85	01:08.87 2 00:12.01	01:20.83 2 00:11.96	01:32.88 1 00:12.04	01:44.66 2 00:11.78	01:56.68 00:12.01	1'56"68	00:35.84							
15 (4)	AL JAROUD A. MADAMET	2	63,97 T3	00:11.67 T5	00:57.10 4 00:57.10	01:09.08 4 00:11.98	01:21.06 3 00:11.98	01:32.95 3 00:11.89	01:44.62 1 00:11.67	01:56.80 00:12.17	1'56"80	00:35.73	2,94						
7 (3)	ANTRIM B. MARIE	3	64,58 T3	00:11.56 T5	00:57.39 7 00:57.39	01:09.38 8 00:11.99	01:21.30 5 00:11.92	01:33.17 5 00:11.87	01:44.74 3 00:11.56	01:56.88 00:12.13	1'56"88	00:35.57	2,33						
1 (5)	TREASURE KEEPER S. RUIS	4	63,61 T3	00:11.71 T5	00:57.10 3 00:57.10	01:09.11 5 00:12.01	01:21.30 6 00:12.18	01:33.20 6 00:11.89	01:44.91 6 00:11.71	01:56.95 00:12.03	1'56"95	00:35.64	3,49						
6 (10)	AFGHANY Mme C. PACAUT	5	64,30 T3	00:11.55 T5	00:57.78 11 00:57.78	01:09.65 10 00:11.86	01:21.69 10 00:12.04	01:33.36 9 00:11.67	01:44.91 7 00:11.55	01:56.96 00:12.05	1'56"97	00:35.27	-1,57						
11 (13)	BLACKBIRDFLY M. GUYON	6	64,51 T5	00:11.47 T5	00:57.63 9 00:57.63	01:09.65 11 00:12.02	01:21.77 11 00:12.11	01:33.61 12 00:11.84	01:45.08 10 00:11.47	01:56.96 00:11.88	1'56"97	00:35.19	6,52						
5 (1)	SUNRAY Mme M. VELON	7	63,32 T2	00:11.72 T5	00:57.15 5 00:57.15	01:09.05 3 00:11.90	01:21.14 4 00:12.08	01:33.12 4 00:11.98	01:44.84 4 00:11.72	01:57.02 00:12.17		00:35.88	2,96						
4 (2)	I EXCEL I. MENDIZABAL	8	64,19 T5	00:11.62 T5	00:57.40 8 00:57.40	01:09.31 6 00:11.90	01:21.36 7 00:12.05	01:33.24 7 00:11.87	01:44.86 5 00:11.62	01:57.02 00:12.16		00:35.66	-2,83						
8 (15)	HIGHEST MOUNTAIN C. DEMURO	9	65,41 T3	00:11.57 T5	00:58.16 14 00:58.16	01:10.13 15 00:11.97	01:22.15 14 00:12.01	01:33.85 14 00:11.70	01:45.42 14 00:11.57	01:57.21 00:11.79		00:35.06	4,64						
3 (11)	MARTIAL ART S. PASQUIER	10	64,44 T2	00:11.62 T4	00:58.06 13 00:58.06	01:09.98 13 00:11.92	01:21.93 12 00:11.95	01:33.56 11 00:11.62	01:45.31 12 00:11.75	01:57.25 00:11.94		00:35.32	-0,37						
14 (9)	JOYCE GALESTE J. MOUTARD	11	64,51 T2	00:11.70 T5	00:57.64 10 00:57.64	01:09.62 9 00:11.97	01:21.57 9 00:11.95	01:33.35 8 00:11.77	01:45.05 9 00:11.70	01:57.38 00:12.33		00:35.81	4,98						
12 (14)	RONALDO Mme F. VALLE SKAR	12	64,51 T3	00:11.54 T5	00:57.89 12 00:57.89	01:09.86 12 00:11.97	01:21.99 13 00:12.12	01:33.80 13 00:11.81	01:45.34 13 00:11.54	01:57.39 00:12.05		00:35.40	2,26						
10 (6)	BREMONTIER A. POUCHIN	13	63,86 T2	00:11.72 T5	00:57.38 6 00:57.38	01:09.38 7 00:11.99	01:21.54 8 00:12.16	01:33.40 10 00:11.86	01:45.13 11 00:11.72	01:57.70 00:12.57		00:36.16	7,25						
2 (7)	HOLLY COLOUR E. HARDOUIN	14	64,87 T3	00:12.09 T5	00:56.77 1 00:56.77	01:08.69 1 00:11.92	01:20.79 1 00:12.09	01:32.92 2 00:12.12	01:45.02 8 00:12.09	01:57.78 00:12.76		00:36.99	-2,46						
13 (12)	DARIHANNA H. JOURNIAC	15	64,44 T2	00:11.72 T4	00:58.19 15 00:58.19	01:10.07 14 00:11.87	01:22.22 15 00:12.15	01:33.95 15 00:11.72	01:45.82 15 00:11.86	01:58.40 00:12.58		00:36.17	-1,35						

Statistiques Tracking
CHANTILLY
C7 - PRIX DES ECURIES CANTILIENNES - 1900m
jeudi 14 mars 2024 - 00:00
Redk du 1er: 1'01"41

Cheval **ON Y VA**
 Jockey **T. BARON**
 Rang d'arrivée **1**
 Temps de parcours **01:56.68** redk : **1'01"41**
 Tronçon le plus rapide **00:11.78** (tronçon 400m - 200m)
 Vitesse maximale **62,57** (tronçon 1000m - 800m)
 Vitesse moyenne **58,5**

Données de tracking

Tronçons de 200m	DEP 1800m	1800m 1600m	1600m 1400m	1400m 1200m	1200m 1000m	1000m 800m	800m 600m	600m 400m	400m 200m	200m ARR
Temps de parcours	00:07.83	00:20.24	00:32.61	00:44.84	00:56.85	01:08.87	01:20.83	01:32.88	01:44.66	01:56.68
Temps du tronçon	00:07.83	00:12.40	00:12.37	00:12.23	00:12.00	00:12.01	00:11.96	00:12.04	00:11.78	00:12.01
Vitesse moyenne	42,6	58,1	58,3	58,8	60	60,7	59,5	60	61,2	59,8


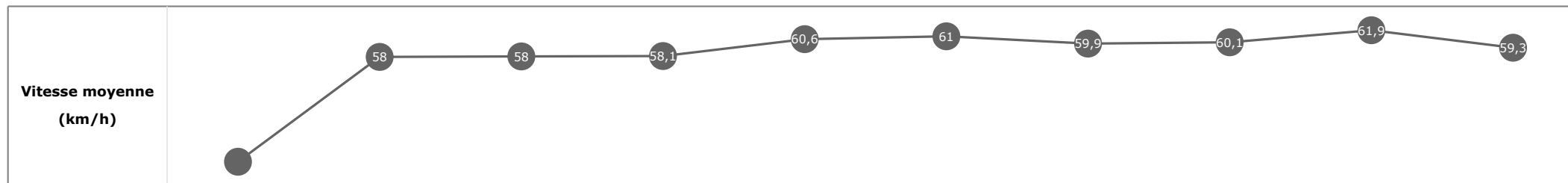


Statistiques Tracking
CHANTILLY
C7 - PRIX DES ECURIES CANTILIENNES - 1900m
jeudi 14 mars 2024 - 00:00
Redk du 1er: 1'01"41

Cheval **AL JAROUD**
 Jockey **A. MADAMET**
 Rang d'arrivée **2**
 Temps de parcours **01:56.80** redk : **1'01"47**
 Tronçon le plus rapide **00:11.67** (tronçon 400m - 200m)
 Vitesse maximale **63,97** (tronçon 800m - 600m)
 Vitesse moyenne **58,5**

Données de tracking

Tronçons de 200m	DEP 1800m	1800m 1600m	1600m 1400m	1400m 1200m	1200m 1000m	1000m 800m	800m 600m	600m 400m	400m 200m	200m ARR
Temps de parcours	00:07.83	00:20.24	00:32.76	00:45.12	00:57.10	01:09.08	01:21.06	01:32.95	01:44.62	01:56.80
Temps du tronçon	00:07.83	00:12.41	00:12.51	00:12.36	00:11.98	00:11.98	00:11.98	00:11.89	00:11.67	00:12.17
Vitesse moyenne	42,6	58	58	58,1	60,6	61	59,9	60,1	61,9	59,3

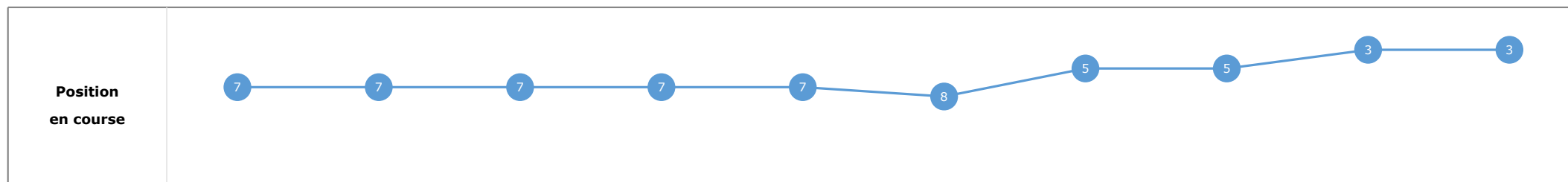
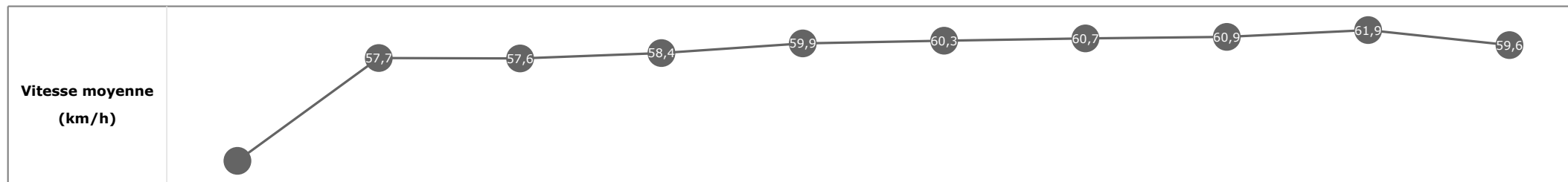


Statistiques Tracking
CHANTILLY
C7 - PRIX DES ECURIES CANTILIENNES - 1900m
jeudi 14 mars 2024 - 00:00
Redk du 1er: 1'01"41

Cheval **ANTRIM**
 Jockey **B. MARIE**
 Rang d'arrivée **3**
 Temps de parcours **01:56.88** redk : **1'01"51**
 Tronçon le plus rapide **00:11.56** (tronçon 400m - 200m)
 Vitesse maximale **64,58** (tronçon 800m - 600m)
 Vitesse moyenne **58,4**

Données de tracking

Tronçons de 200m	DEP 1800m	1800m 1600m	1600m 1400m	1400m 1200m	1200m 1000m	1000m 800m	800m 600m	600m 400m	400m 200m	200m ARR
Temps de parcours	00:07.94	00:20.49	00:33.00	00:45.37	00:57.39	01:09.38	01:21.30	01:33.17	01:44.74	01:56.88
Temps du tronçon	00:07.94	00:12.54	00:12.50	00:12.37	00:12.02	00:11.99	00:11.92	00:11.87	00:11.56	00:12.13
Vitesse moyenne	41,9	57,7	57,6	58,4	59,9	60,3	60,7	60,9	61,9	59,6

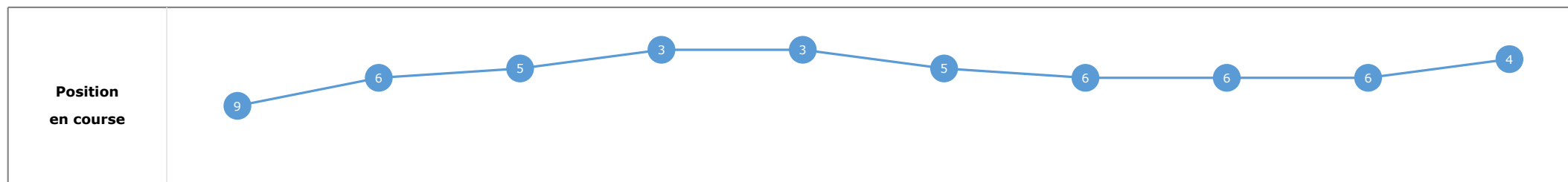
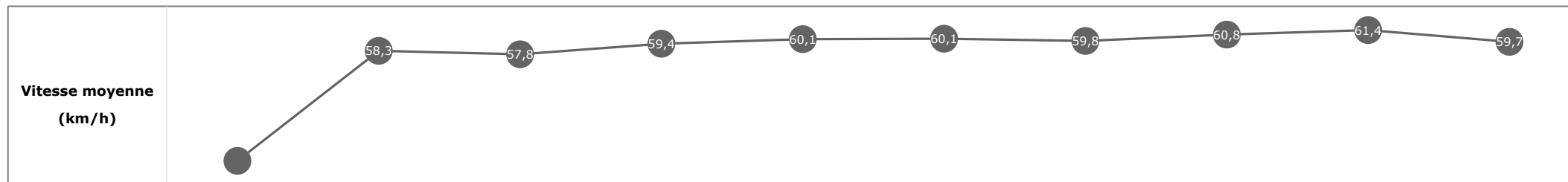


Statistiques Tracking
CHANTILLY
C7 - PRIX DES ECURIES CANTILIENNES - 1900m
jeudi 14 mars 2024 - 00:00
Redk du 1er: 1'01"41

Cheval **TREASURE KEEPER**
 Jockey **S. RUIS**
 Rang d'arrivée **4**
 Temps de parcours **01:56.95** redk : **1'01"55**
 Tronçon le plus rapide **00:11.71** (tronçon 400m - 200m)
 Vitesse maximale **63,61** (tronçon 800m - 600m)
 Vitesse moyenne **58,4**

Données de tracking

Tronçons de 200m	DEP 1800m	1800m 1600m	1600m 1400m	1400m 1200m	1200m 1000m	1000m 800m	800m 600m	600m 400m	400m 200m	200m ARR
Temps de parcours	00:08.08	00:20.46	00:32.91	00:45.09	00:57.10	01:09.11	01:21.30	01:33.20	01:44.91	01:56.95
Temps du tronçon	00:08.08	00:12.38	00:12.44	00:12.17	00:12.01	00:12.01	00:12.18	00:11.89	00:11.71	00:12.03
Vitesse moyenne	41,6	58,3	57,8	59,4	60,1	60,1	59,8	60,8	61,4	59,7

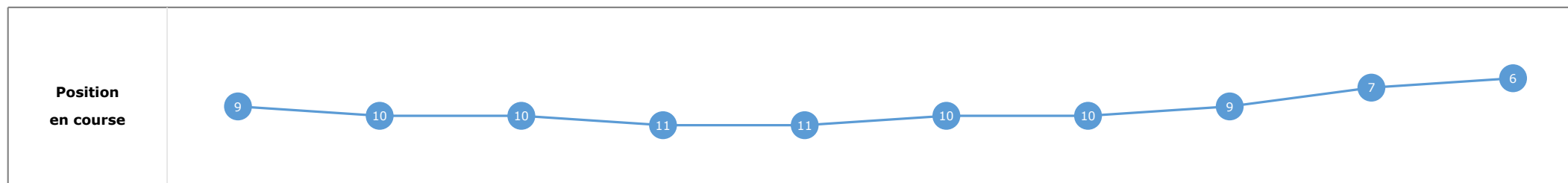
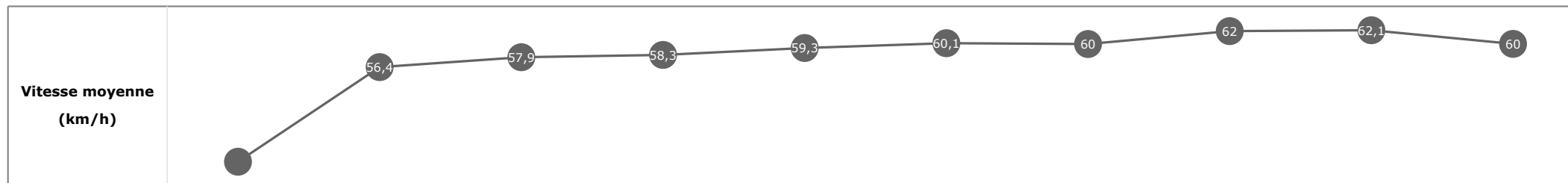


Statistiques Tracking
CHANTILLY
C7 - PRIX DES ECURIES CANTILIENNES - 1900m
jeudi 14 mars 2024 - 00:00
Redk du 1er: 1'01"41

Cheval **AFGHANY**
 Jockey **Mme C. PACAUT**
 Rang d'arrivée **5**
 Temps de parcours **01:56.96** redk : **1'01"56**
 Tronçon le plus rapide **00:11.55** (tronçon 400m - 200m)
 Vitesse maximale **64,30** (tronçon 800m - 600m)
 Vitesse moyenne **58,3**

Données de tracking

Tronçons de 200m	DEP 1800m	1800m 1600m	1600m 1400m	1400m 1200m	1200m 1000m	1000m 800m	800m 600m	600m 400m	400m 200m	200m ARR
Temps de parcours	00:08.08	00:20.88	00:33.25	00:45.68	00:57.78	01:09.65	01:21.69	01:33.36	01:44.91	01:56.96
Temps du tronçon	00:08.08	00:12.80	00:12.37	00:12.42	00:12.10	00:11.86	00:12.04	00:11.67	00:11.55	00:12.05
Vitesse moyenne	41,6	56,4	57,9	58,3	59,3	60,1	60	62	62,1	60

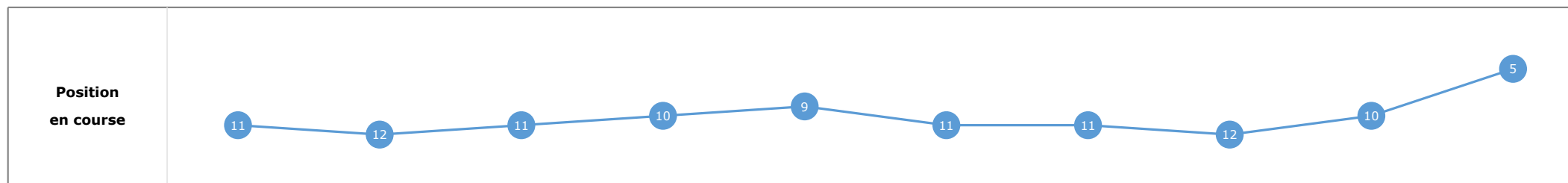
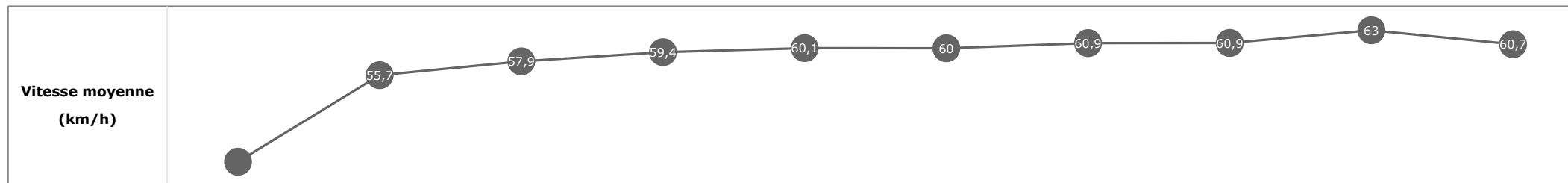


Statistiques Tracking
CHANTILLY
C7 - PRIX DES ECURIES CANTILIENNES - 1900m
jeudi 14 mars 2024 - 00:00
Redk du 1er: 1'01"41

Cheval **BLACKBIRDFLY**
 Jockey **M. GUYON**
 Rang d'arrivée **6**
 Temps de parcours **01:56.96** redk : **1'01"56**
 Tronçon le plus rapide **00:11.47** (tronçon 400m - 200m)
 Vitesse maximale **64,51** (tronçon 400m - 200m)
 Vitesse moyenne **58,5**

Données de tracking

Tronçons de 200m	DEP 1800m	1800m 1600m	1600m 1400m	1400m 1200m	1200m 1000m	1000m 800m	800m 600m	600m 400m	400m 200m	200m ARR
Temps de parcours	00:08.08	00:21.02	00:33.45	00:45.66	00:57.63	01:09.65	01:21.77	01:33.61	01:45.08	01:56.96
Temps du tronçon	00:08.08	00:12.93	00:12.42	00:12.21	00:11.96	00:12.02	00:12.11	00:11.84	00:11.47	00:11.88
Vitesse moyenne	41,6	55,7	57,9	59,4	60,1	60	60,9	60,9	63	60,7


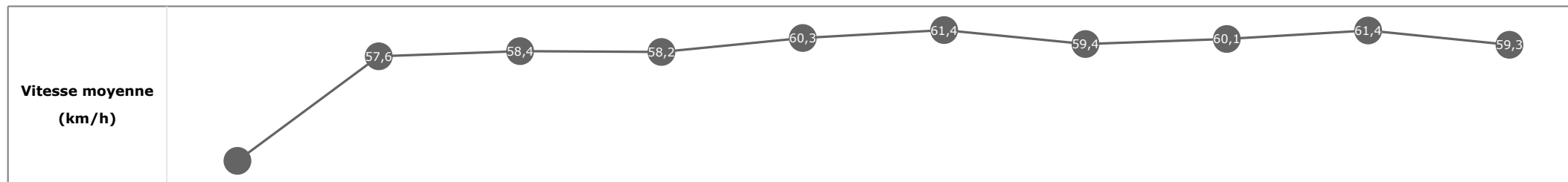


**Statistiques Tracking
CHANTILLY
C7 - PRIX DES ECURIES CANTILIENNES - 1900m
jeudi 14 mars 2024 - 00:00
Redk du 1er: 1'01"41**

Cheval **SUNRAY**
 Jockey Mme M. VELON
 Rang d'arrivée **7**
 Temps de parcours **01:57.02**
 Tronçon le plus rapide **00:11.72** (tronçon 400m - 200m)
 Vitesse maximale **63,32** (tronçon 1000m - 800m)
 Vitesse moyenne **58,4**

Données de tracking

Tronçons de 200m	DEP 1800m	1800m 1600m	1600m 1400m	1400m 1200m	1200m 1000m	1000m 800m	800m 600m	600m 400m	400m 200m	200m ARR
Temps de parcours	00:07.90	00:20.35	00:32.73	00:45.13	00:57.15	01:09.05	01:21.14	01:33.12	01:44.84	01:57.02
Temps du tronçon	00:07.90	00:12.44	00:12.37	00:12.40	00:12.02	00:11.90	00:12.08	00:11.98	00:11.72	00:12.17
Vitesse moyenne	42,4	57,6	58,4	58,2	60,3	61,4	59,4	60,1	61,4	59,3


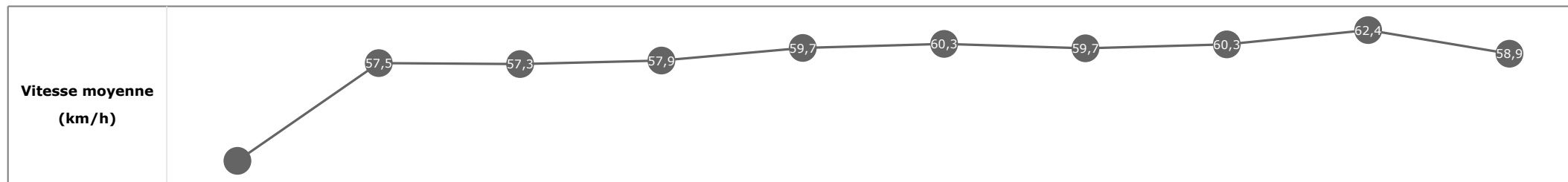


Statistiques Tracking
CHANTILLY
C7 - PRIX DES ECURIES CANTILIENNES - 1900m
jeudi 14 mars 2024 - 00:00
Redk du 1er: 1'01"41

Cheval **I EXCEL**
 Jockey **I. MENDIZABAL**
 Rang d'arrivée **8**
 Temps de parcours **01:57.02**
 Tronçon le plus rapide **00:11.62** (tronçon 400m - 200m)
 Vitesse maximale **64,19** (tronçon 400m - 200m)
 Vitesse moyenne **58,2**

Données de tracking

Tronçons de 200m	DEP 1800m	1800m 1600m	1600m 1400m	1400m 1200m	1200m 1000m	1000m 800m	800m 600m	600m 400m	400m 200m	200m ARR
Temps de parcours	00:07.86	00:20.37	00:32.91	00:45.38	00:57.40	01:09.31	01:21.36	01:33.24	01:44.86	01:57.02
Temps du tronçon	00:07.86	00:12.51	00:12.53	00:12.47	00:12.02	00:11.90	00:12.05	00:11.87	00:11.62	00:12.16
Vitesse moyenne	43	57,5	57,3	57,9	59,7	60,3	59,7	60,3	62,4	58,9

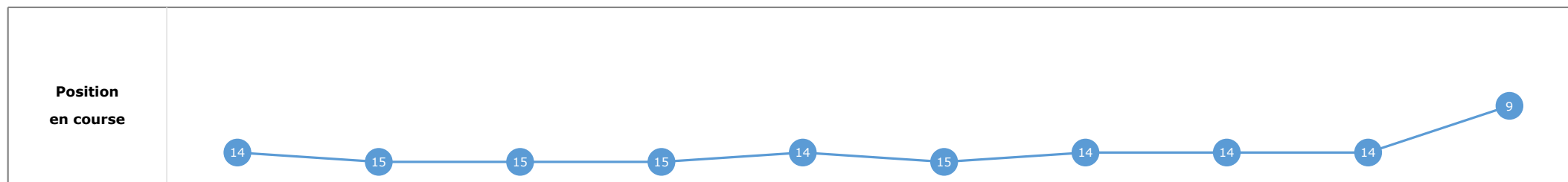
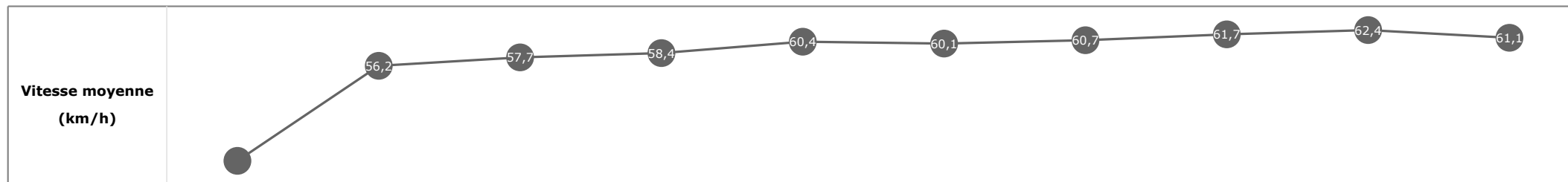


**Statistiques Tracking
CHANTILLY
C7 - PRIX DES ECURIES CANTILIENNES - 1900m
jeudi 14 mars 2024 - 00:00
Redk du 1er: 1'01"41**

Cheval **HIGHEST MOUNTAIN**
 Jockey **C. DEMURO**
 Rang d'arrivée **9**
 Temps de parcours **01:57.21**
 Tronçon le plus rapide **00:11.57** (tronçon 400m - 200m)
 Vitesse maximale **65,41** (tronçon 800m - 600m)
 Vitesse moyenne **58,3**

Données de tracking

Tronçons de 200m	DEP 1800m	1800m 1600m	1600m 1400m	1400m 1200m	1200m 1000m	1000m 800m	800m 600m	600m 400m	400m 200m	200m ARR
Temps de parcours	00:08.49	00:21.36	00:33.81	00:46.18	00:58.16	01:10.13	01:22.15	01:33.85	01:45.42	01:57.21
Temps du tronçon	00:08.49	00:12.87	00:12.45	00:12.36	00:11.97	00:11.97	00:12.01	00:11.70	00:11.57	00:11.79
Vitesse moyenne	39,6	56,2	57,7	58,4	60,4	60,1	60,7	61,7	62,4	61,1

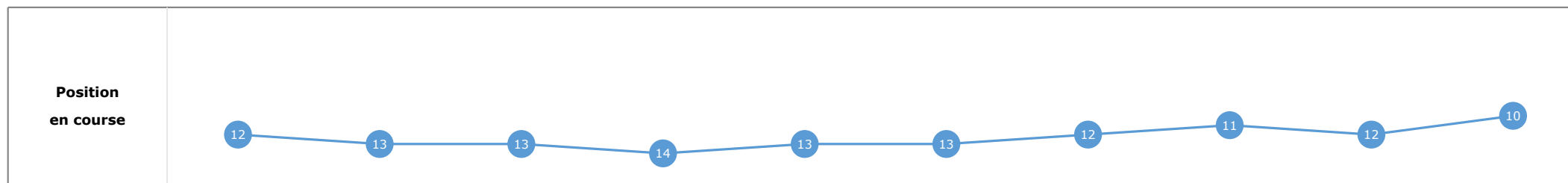
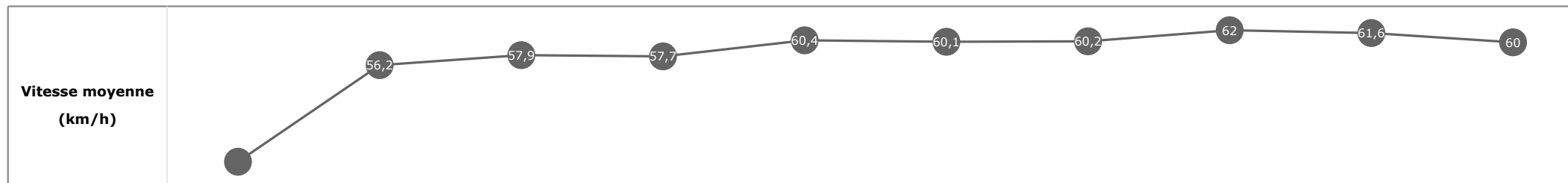


**Statistiques Tracking
CHANTILLY
C7 - PRIX DES ECURIES CANTILIENNES - 1900m
jeudi 14 mars 2024 - 00:00
Redk du 1er: 1'01"41**

Cheval **MARTIAL ART**
 Jockey **S. PASQUIER**
 Rang d'arrivée **10**
 Temps de parcours **01:57.25**
 Tronçon le plus rapide **00:11.62** (tronçon 600m - 400m)
 Vitesse maximale **64,44** (tronçon 1000m - 800m)
 Vitesse moyenne **58,2**

Données de tracking

Tronçons de 200m	DEP 1800m	1800m 1600m	1600m 1400m	1400m 1200m	1200m 1000m	1000m 800m	800m 600m	600m 400m	400m 200m	200m ARR
Temps de parcours	00:08.32	00:21.18	00:33.60	00:46.04	00:58.06	01:09.98	01:21.93	01:33.56	01:45.31	01:57.25
Temps du tronçon	00:08.32	00:12.86	00:12.42	00:12.44	00:12.01	00:11.92	00:11.95	00:11.62	00:11.75	00:11.94
Vitesse moyenne	40,2	56,2	57,9	57,7	60,4	60,1	60,2	62	61,6	60

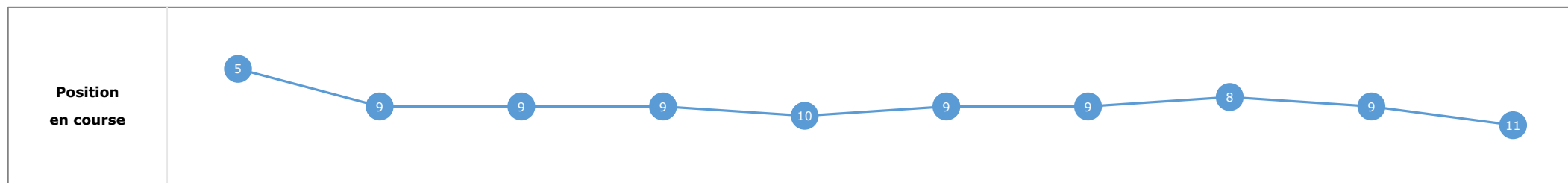
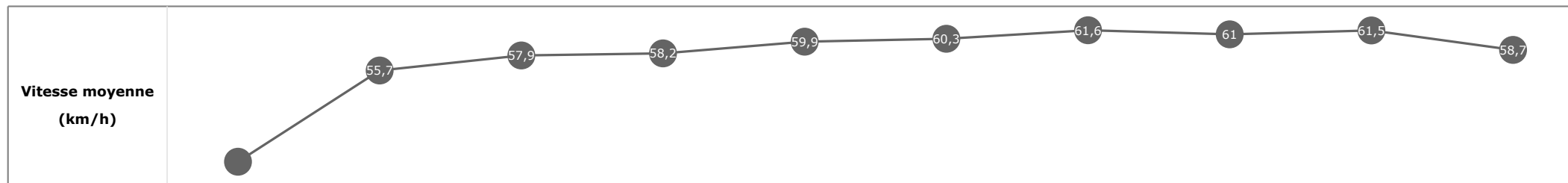


**Statistiques Tracking
CHANTILLY
C7 - PRIX DES ECURIES CANTILIENNES - 1900m
jeudi 14 mars 2024 - 00:00
Redk du 1er: 1'01"41**

Cheval **JOYCE GALESTE**
 Jockey **J. MOUTARD**
 Rang d'arrivée **11**
 Temps de parcours **01:57.38**
 Tronçon le plus rapide **00:11.70** (tronçon 400m - 200m)
 Vitesse maximale **64,51** (tronçon 1000m - 800m)
 Vitesse moyenne **58,3**

Données de tracking

Tronçons de 200m	DEP 1800m	1800m 1600m	1600m 1400m	1400m 1200m	1200m 1000m	1000m 800m	800m 600m	600m 400m	400m 200m	200m ARR
Temps de parcours	00:07.89	00:20.81	00:33.24	00:45.63	00:57.64	01:09.62	01:21.57	01:33.35	01:45.05	01:57.38
Temps du tronçon	00:07.89	00:12.92	00:12.42	00:12.38	00:12.01	00:11.97	00:11.95	00:11.77	00:11.70	00:12.33
Vitesse moyenne	42,5	55,7	57,9	58,2	59,9	60,3	61,6	61	61,5	58,7

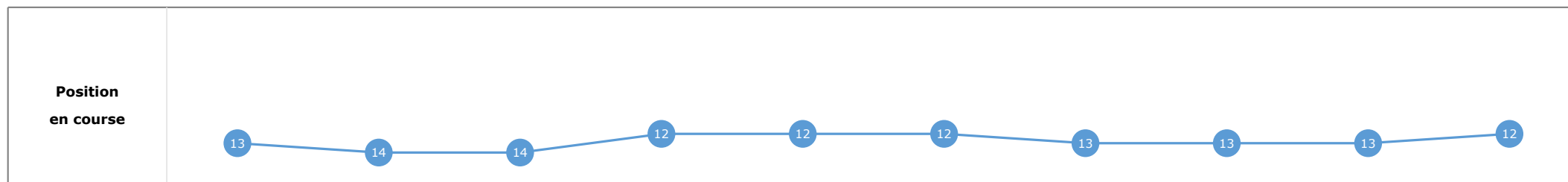
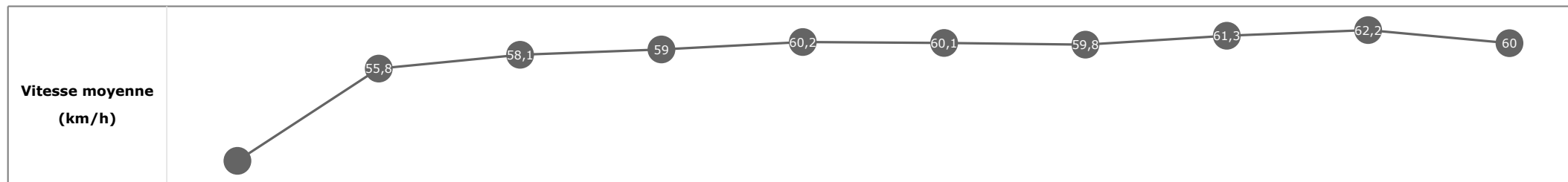


**Statistiques Tracking
CHANTILLY
C7 - PRIX DES ECURIES CANTILIENNES - 1900m
jeudi 14 mars 2024 - 00:00
Redk du 1er: 1'01"41**

Cheval **RONALDO**
 Jockey Mme F. VALLE SKAR
 Rang d'arrivée **12**
 Temps de parcours **01:57.39**
 Tronçon le plus rapide **00:11.54** (tronçon 400m - 200m)
 Vitesse maximale **64,51** (tronçon 800m - 600m)
 Vitesse moyenne **58,2**

Données de tracking

Tronçons de 200m	DEP 1800m	1800m 1600m	1600m 1400m	1400m 1200m	1200m 1000m	1000m 800m	800m 600m	600m 400m	400m 200m	200m ARR
Temps de parcours	00:08.37	00:21.24	00:33.70	00:45.96	00:57.89	01:09.86	01:21.99	01:33.80	01:45.34	01:57.39
Temps du tronçon	00:08.37	00:12.87	00:12.46	00:12.26	00:11.92	00:11.97	00:12.12	00:11.81	00:11.54	00:12.05
Vitesse moyenne	40,3	55,8	58,1	59	60,2	60,1	59,8	61,3	62,2	60

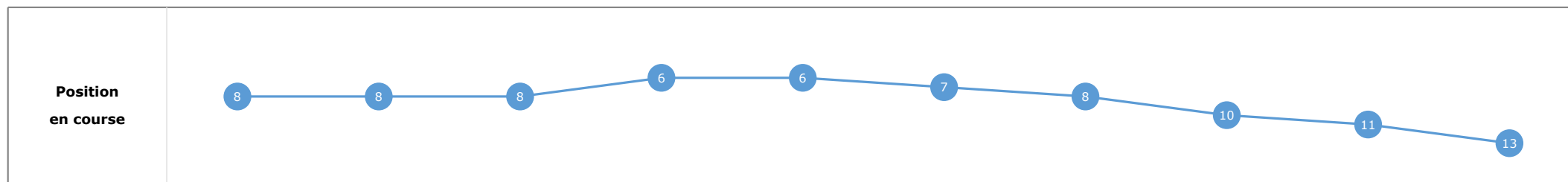
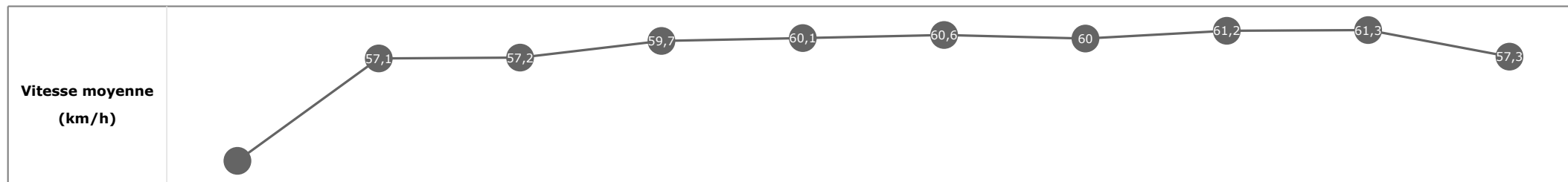


**Statistiques Tracking
CHANTILLY
C7 - PRIX DES ECURIES CANTILIENNES - 1900m
jeudi 14 mars 2024 - 00:00
Redk du 1er: 1'01"41**

Cheval **BREMONTIER**
 Jockey **A. POUCHIN**
 Rang d'arrivée **13**
 Temps de parcours **01:57.70**
 Tronçon le plus rapide **00:11.72** (tronçon 400m - 200m)
 Vitesse maximale **63,86** (tronçon 1000m - 800m)
 Vitesse moyenne **58,2**

Données de tracking

Tronçons de 200m	DEP 1800m	1800m 1600m	1600m 1400m	1400m 1200m	1200m 1000m	1000m 800m	800m 600m	600m 400m	400m 200m	200m ARR
Temps de parcours	00:07.95	00:20.61	00:33.22	00:45.36	00:57.38	01:09.38	01:21.54	01:33.40	01:45.13	01:57.70
Temps du tronçon	00:07.95	00:12.66	00:12.60	00:12.14	00:12.01	00:11.99	00:12.16	00:11.86	00:11.72	00:12.57
Vitesse moyenne	41,8	57,1	57,2	59,7	60,1	60,6	60	61,2	61,3	57,3


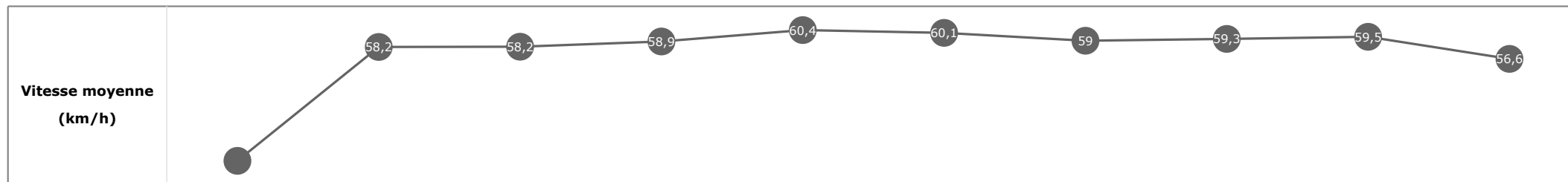


**Statistiques Tracking
CHANTILLY
C7 - PRIX DES ECURIES CANTILIENNES - 1900m
jeudi 14 mars 2024 - 00:00
Redk du 1er: 1'01"41**

Cheval **HOLLY COLOUR**
 Jockey **E. HARDOUIN**
 Rang d'arrivée **14**
 Temps de parcours **01:57.78**
 Tronçon le plus rapide **00:12.09** (tronçon 400m - 200m)
 Vitesse maximale **64,87** (tronçon 800m - 600m)
 Vitesse moyenne **57,8**

Données de tracking

Tronçons de 200m	DEP 1800m	1800m 1600m	1600m 1400m	1400m 1200m	1200m 1000m	1000m 800m	800m 600m	600m 400m	400m 200m	200m ARR
Temps de parcours	00:07.76	00:20.15	00:32.55	00:44.82	00:56.77	01:08.69	01:20.79	01:32.92	01:45.02	01:57.78
Temps du tronçon	00:07.76	00:12.39	00:12.39	00:12.26	00:11.95	00:11.92	00:12.09	00:12.12	00:12.09	00:12.76
Vitesse moyenne	42,8	58,2	58,2	58,9	60,4	60,1	59	59,3	59,5	56,6



**Statistiques Tracking
CHANTILLY
C7 - PRIX DES ECURIES CANTILIENNES - 1900m
jeudi 14 mars 2024 - 00:00
Redk du 1er: 1'01"41**

Cheval **DARIHANNA**
 Jockey **H. JOURNIAC**
 Rang d'arrivée **15**
 Temps de parcours **01:58.40**
 Tronçon le plus rapide **00:11.72** (tronçon 600m - 400m)
 Vitesse maximale **64,44** (tronçon 1000m - 800m)
 Vitesse moyenne **57,6**

Données de tracking

Tronçons de 200m	DEP 1800m	1800m 1600m	1600m 1400m	1400m 1200m	1200m 1000m	1000m 800m	800m 600m	600m 400m	400m 200m	200m ARR
Temps de parcours	00:08.53	00:21.01	00:33.53	00:46.04	00:58.19	01:10.07	01:22.22	01:33.95	01:45.82	01:58.40
Temps du tronçon	00:08.53	00:12.48	00:12.51	00:12.51	00:12.15	00:11.87	00:12.15	00:11.72	00:11.86	00:12.58
Vitesse moyenne	39,1	57,9	57,5	57,4	59,4	60,6	59	61,3	60,9	57,3

