

Statistiques Tracking
CHANTILLY
C9 - PRIX DES PISTES - 1900m
jeudi 14 mars 2024 - 00:00
Redk du 1er: 1'02"56

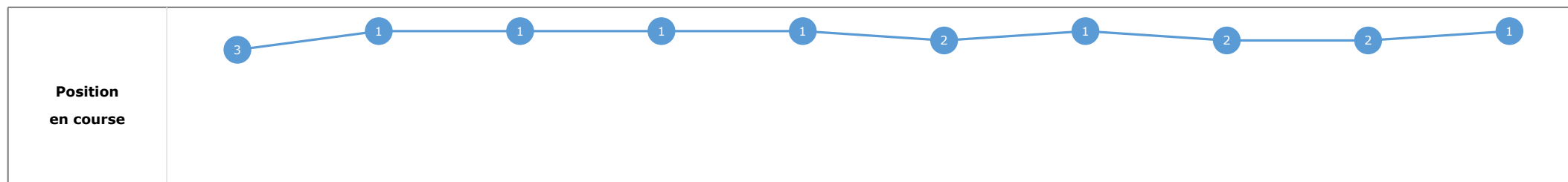
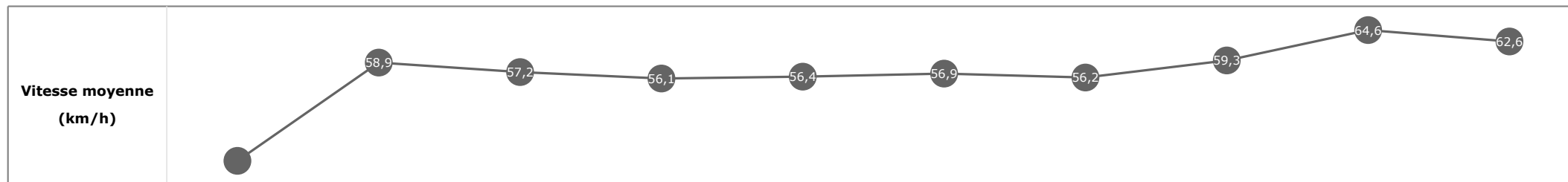
Partant (corde)	Cheval	Arrivée officielle	Tronçons de 200m		DEP - 1000m		1000m - 800m		800m - 600m		600m - 400m		400m - 200m		200m - ARR		Temps officiel	Derniers 600m	Parcours vs. 1er
			Vitesse Max	200m les plus rapides	Temps passage en tête	Durée du tronçon	00:58.62	00:58.62	01:11.27	00:12.64	01:24.06	00:12.78	01:36.04	00:11.98	01:47.35	00:11.30			
					T1		T2		T3		T4		T5		T6				
1 (10)	YOUNG MAN A. BARON	1	66,38 T5	00:11.17 T5	00:58.62 1 00:58.62		01:11.36 2 00:12.73		01:24.06 1 00:12.70		01:36.19 2 00:12.13		01:47.36 2 00:11.17		01:58.87 00:11.50		1'58"87	00:34.80	
3 (5)	ETHION A. MADAMET	2	65,20 T5	00:11.29 T6	00:58.97 5 00:58.97		01:11.51 5 00:12.54		01:24.34 5 00:12.83		01:36.28 4 00:11.93		01:47.59 5 00:11.30		01:58.89 00:11.29		1'58"89	00:34.54	1,67
7 (15)	MANNE Mme L. GALLO	3	65,12 T5	00:11.30 T5	00:58.68 2 00:58.68		01:11.27 1 00:12.58		01:24.07 2 00:12.80		01:36.04 1 00:11.97		01:47.35 1 00:11.30		01:58.95 00:11.59		1'58"95	00:34.87	-0,74
11 (8)	VILLA ROYALE Mme M. VELON	4	65,45 T6	00:11.16 T5	00:59.24 8 00:59.24		01:11.75 8 00:12.50		01:24.66 8 00:12.91		01:36.54 7 00:11.88		01:47.71 8 00:11.16		01:59.03 00:11.31		1'59"03	00:34.36	2,03
2 (3)	TERREDEGUERRE M. GUYON	5	67,03 T5	00:11.02 T5	00:59.09 6 00:59.09		01:11.69 7 00:12.59		01:24.58 7 00:12.89		01:36.63 9 00:12.04		01:47.65 6 00:11.02		01:59.13 00:11.48		1'59"13	00:34.54	2,14
4 (1)	PIETER DE HOOCH A. POUCHIN	6	66,78 T5	00:10.99 T5	00:59.47 10 00:59.47		01:12.01 10 00:12.53		01:24.90 10 00:12.89		01:36.91 12 00:12.00		01:47.90 11 00:10.99		01:59.18 00:11.28		1'59"19	00:34.28	-0,34
13 (7)	SHYAMALA C. DEMURO	7	65,56 T5	00:11.17 T5	00:59.12 7 00:59.12		01:11.63 6 00:12.51		01:24.45 6 00:12.82		01:36.29 5 00:11.83		01:47.47 3 00:11.17		01:59.19 00:11.72		1'59"20	00:34.74	3,66
9 (11)	OLAF THE BIG ONE C. LECOEVRE	8	67,39 T5	00:10.96 T5	00:59.53 11 00:59.53		01:12.26 12 00:12.72		01:25.06 12 00:12.80		01:36.76 10 00:11.69		01:47.73 9 00:10.96		01:59.21 00:11.48		1'59"22	00:34.15	-1,50
5 (9)	BURATTINA F. VERON	9	66,28 T5	00:11.12 T5	00:59.37 9 00:59.37		01:11.90 9 00:12.52		01:24.76 9 00:12.86		01:36.57 8 00:11.80		01:47.69 7 00:11.12		01:59.31 00:11.62		1'59"32	00:34.55	2,73
12 (12)	FITZCARRALDO Mme F. VALLE SKAR	10	68,04 T6	00:10.99 T5	00:59.93 14 00:59.93		01:12.51 14 00:12.57		01:25.35 14 00:12.84		01:37.20 14 00:11.85		01:48.20 14 00:10.99		01:59.32 00:11.12		1'59"32	00:33.96	0,94
8 (4)	BAFFI Mme M. EON	11	66,13 T5	00:11.29 T5	00:58.85 3 00:58.85		01:11.42 4 00:12.57		01:24.33 4 00:12.90		01:36.45 6 00:12.12		01:47.75 10 00:11.29		01:59.39 00:11.63		1'59"39	00:35.06	-2,73
6 (14)	LA JAVANAISE T. BARON	12	66,53 T5	00:11.16 T5	00:59.62 12 00:59.62		01:12.15 11 00:12.53		01:25.02 11 00:12.87		01:36.83 11 00:11.81		01:48.00 12 00:11.16		01:59.46 00:11.46		1'59"47	00:34.44	3,03
10 (2)	THE CHOSEN ONE M. BARZALONA	13	66,35 T5	00:11.02 T5	00:59.77 13 00:59.77		01:12.27 13 00:12.50		01:25.16 13 00:12.88		01:37.01 13 00:11.85		01:48.04 13 00:11.02		01:59.48 00:11.43		1'59"48	00:34.31	-0,90
15 (6)	LUCI DEL FARO R. THOMAS	14	64,66 T5	00:11.33 T5	00:58.88 4 00:58.88		01:11.38 3 00:12.49		01:24.23 3 00:12.85		01:36.23 3 00:11.99		01:47.56 4 00:11.33		01:59.59 00:12.03		1'59"60	00:35.36	0,29
14 (13)	AL ALAALI S. MAILLOT																		

Statistiques Tracking
CHANTILLY
C9 - PRIX DES PISTES - 1900m
jeudi 14 mars 2024 - 00:00
Redk du 1er: 1'02"56

Cheval **YOUNG MAN**
 Jockey **A. BARON**
 Rang d'arrivée **1**
 Temps de parcours **01:58.87** redk : **1'02"56**
 Tronçon le plus rapide **00:11.17** (tronçon 400m - 200m)
 Vitesse maximale **66,38** (tronçon 400m - 200m)
 Vitesse moyenne **57,4**

Données de tracking

Tronçons de 200m	DEP 1800m	1800m 1600m	1600m 1400m	1400m 1200m	1200m 1000m	1000m 800m	800m 600m	600m 400m	400m 200m	200m ARR
Temps de parcours	00:08.14	00:20.31	00:32.92	00:45.86	00:58.62	01:11.36	01:24.06	01:36.19	01:47.36	01:58.87
Temps du tronçon	00:08.14	00:12.17	00:12.60	00:12.93	00:12.76	00:12.73	00:12.70	00:12.13	00:11.17	00:11.50
Vitesse moyenne	41,5	58,9	57,2	56,1	56,4	56,9	56,2	59,3	64,6	62,6

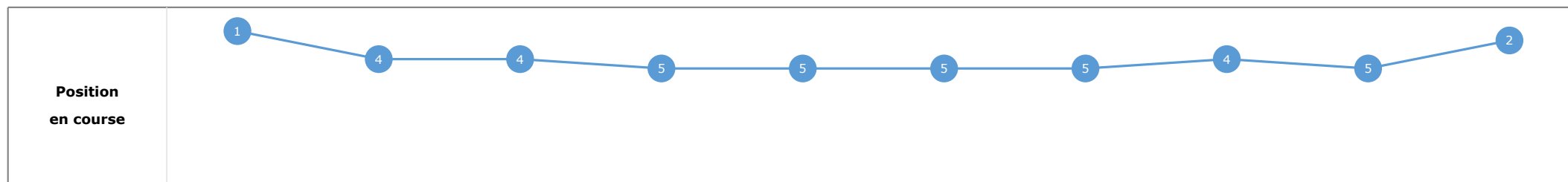
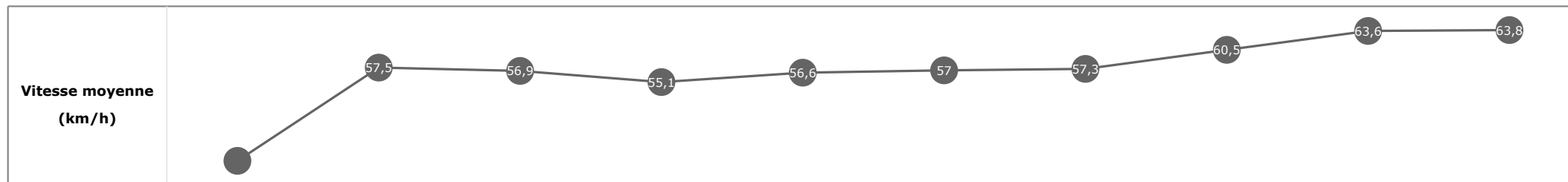


**Statistiques Tracking
CHANTILLY
C9 - PRIX DES PISTES - 1900m
jeudi 14 mars 2024 - 00:00
Redk du 1er: 1'02"56**

Cheval **ETHION**
 Jockey **A. MADAMET**
 Rang d'arrivée **2**
 Temps de parcours **01:58.89** redk : **1'02"57**
 Tronçon le plus rapide **00:11.29** (tronçon 200m - ARR)
 Vitesse maximale **65,20** (tronçon 400m - 200m)
 Vitesse moyenne **57,4**

Données de tracking

Tronçons de 200m	DEP 1800m	1800m 1600m	1600m 1400m	1400m 1200m	1200m 1000m	1000m 800m	800m 600m	600m 400m	400m 200m	200m ARR
Temps de parcours	00:08.05	00:20.52	00:33.24	00:46.22	00:58.97	01:11.51	01:24.34	01:36.28	01:47.59	01:58.89
Temps du tronçon	00:08.05	00:12.46	00:12.72	00:12.98	00:12.74	00:12.54	00:12.83	00:11.93	00:11.30	00:11.29
Vitesse moyenne	41,9	57,5	56,9	55,1	56,6	57	57,3	60,5	63,6	63,8


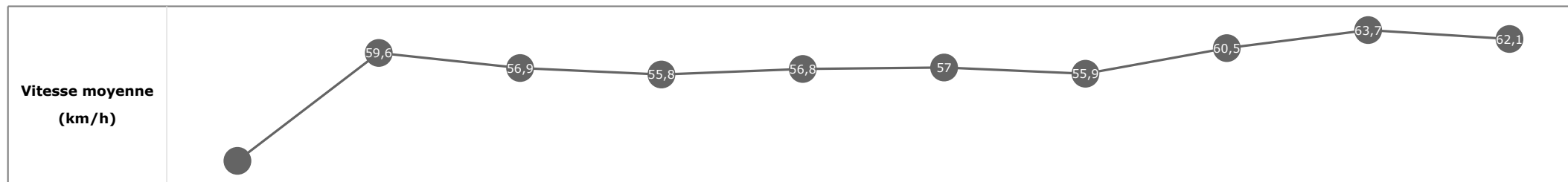


**Statistiques Tracking
CHANTILLY
C9 - PRIX DES PISTES - 1900m
jeudi 14 mars 2024 - 00:00
Redk du 1er: 1'02"56**

Cheval **MANNE**
 Jockey Mme L. GALLO
 Rang d'arrivée **3**
 Temps de parcours **01:58.95** redk : **1'02"60**
 Tronçon le plus rapide **00:11.30** (tronçon 400m - 200m)
 Vitesse maximale **65,12** (tronçon 400m - 200m)
 Vitesse moyenne **57,3**

Données de tracking

Tronçons de 200m	DEP 1800m	1800m 1600m	1600m 1400m	1400m 1200m	1200m 1000m	1000m 800m	800m 600m	600m 400m	400m 200m	200m ARR
Temps de parcours	00:08.29	00:20.44	00:33.01	00:45.98	00:58.68	01:11.27	01:24.07	01:36.04	01:47.35	01:58.95
Temps du tronçon	00:08.29	00:12.14	00:12.57	00:12.96	00:12.70	00:12.58	00:12.80	00:11.97	00:11.30	00:11.59
Vitesse moyenne	40,4	59,6	56,9	55,8	56,8	57	55,9	60,5	63,7	62,1

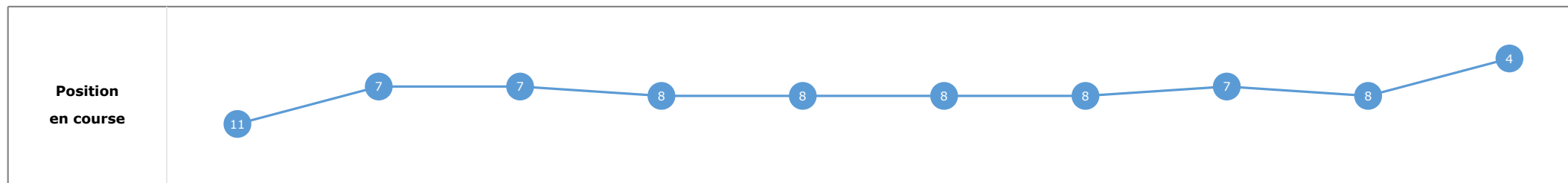
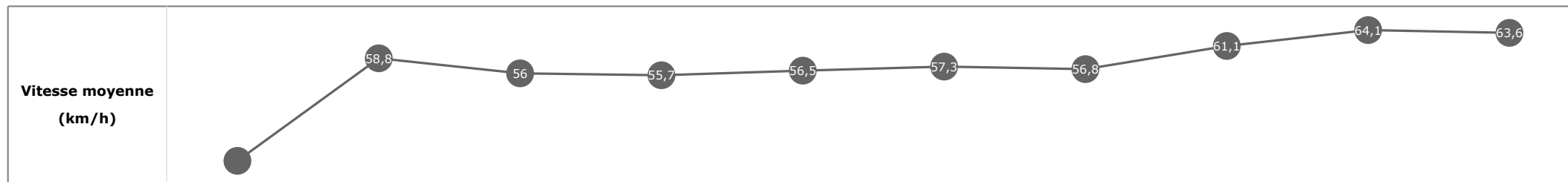


**Statistiques Tracking
CHANTILLY
C9 - PRIX DES PISTES - 1900m
jeudi 14 mars 2024 - 00:00
Redk du 1er: 1'02"56**

Cheval **VILLA ROYALE**
 Jockey Mme M. VELON
 Rang d'arrivée **4**
 Temps de parcours **01:59.03** redk : **1'02"64**
 Tronçon le plus rapide **00:11.16** (tronçon 400m - 200m)
 Vitesse maximale **65,45** (tronçon 200m - ARR)
 Vitesse moyenne **57,4**

Données de tracking

Tronçons de 200m	DEP 1800m	1800m 1600m	1600m 1400m	1400m 1200m	1200m 1000m	1000m 800m	800m 600m	600m 400m	400m 200m	200m ARR
Temps de parcours	00:08.47	00:20.75	00:33.52	00:46.48	00:59.24	01:11.75	01:24.66	01:36.54	01:47.71	01:59.03
Temps du tronçon	00:08.47	00:12.27	00:12.77	00:12.96	00:12.75	00:12.50	00:12.91	00:11.88	00:11.16	00:11.31
Vitesse moyenne	39,6	58,8	56	55,7	56,5	57,3	56,8	61,1	64,1	63,6

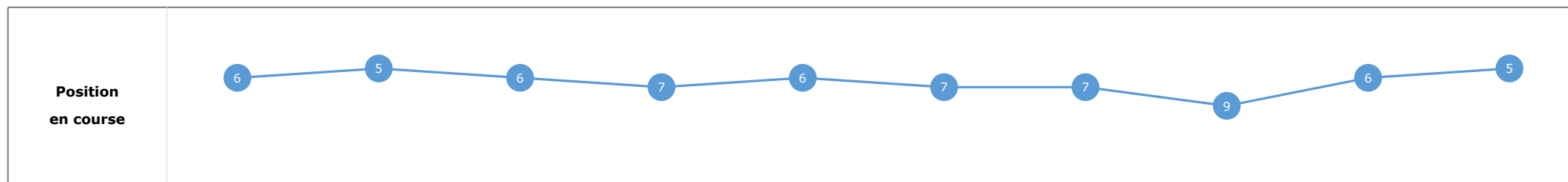
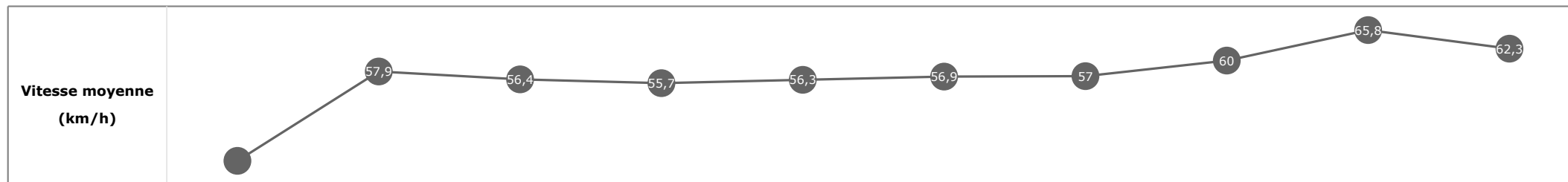


**Statistiques Tracking
CHANTILLY
C9 - PRIX DES PISTES - 1900m
jeudi 14 mars 2024 - 00:00
Redk du 1er: 1'02"56**

Cheval **TERREDEGUERRE**
 Jockey **M. GUYON**
 Rang d'arrivée **5**
 Temps de parcours **01:59.13** redk : **1'02"70**
 Tronçon le plus rapide **00:11.02** (tronçon 400m - 200m)
 Vitesse maximale **67,03** (tronçon 400m - 200m)
 Vitesse moyenne **57,3**

Données de tracking

Tronçons de 200m	DEP 1800m	1800m 1600m	1600m 1400m	1400m 1200m	1200m 1000m	1000m 800m	800m 600m	600m 400m	400m 200m	200m ARR
Temps de parcours	00:08.25	00:20.67	00:33.40	00:46.36	00:59.09	01:11.69	01:24.58	01:36.63	01:47.65	01:59.13
Temps du tronçon	00:08.25	00:12.42	00:12.72	00:12.96	00:12.73	00:12.59	00:12.89	00:12.04	00:11.02	00:11.48
Vitesse moyenne	40,8	57,9	56,4	55,7	56,3	56,9	57	60	65,8	62,3

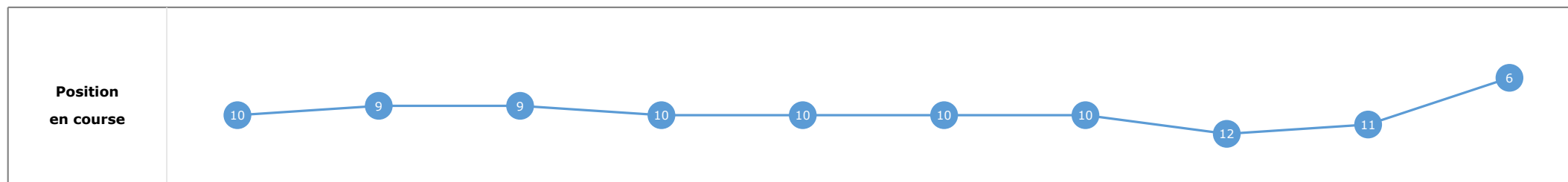
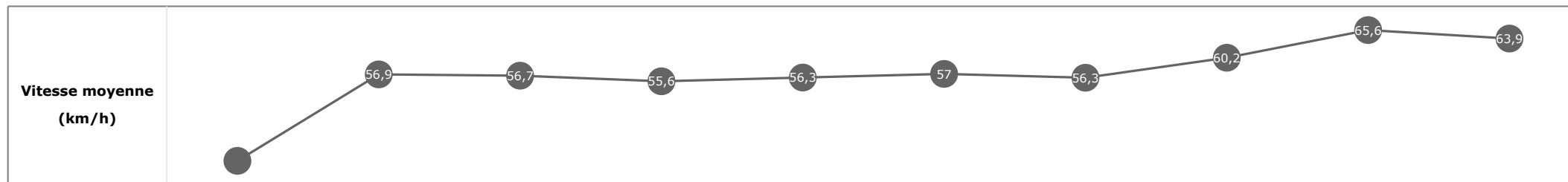


**Statistiques Tracking
CHANTILLY
C9 - PRIX DES PISTES - 1900m
jeudi 14 mars 2024 - 00:00
Redk du 1er: 1'02"56**

Cheval **PIETER DE HOOCH**
 Jockey **A. POUCHIN**
 Rang d'arrivée **6**
 Temps de parcours **01:59.18** redk : **1'02"73**
 Tronçon le plus rapide **00:10.99** (tronçon 400m - 200m)
 Vitesse maximale **66,78** (tronçon 400m - 200m)
 Vitesse moyenne **57,2**

Données de tracking

Tronçons de 200m	DEP 1800m	1800m 1600m	1600m 1400m	1400m 1200m	1200m 1000m	1000m 800m	800m 600m	600m 400m	400m 200m	200m ARR
Temps de parcours	00:08.38	00:21.01	00:33.71	00:46.69	00:59.47	01:12.01	01:24.90	01:36.91	01:47.90	01:59.18
Temps du tronçon	00:08.38	00:12.62	00:12.70	00:12.97	00:12.78	00:12.53	00:12.89	00:12.00	00:10.99	00:11.28
Vitesse moyenne	40	56,9	56,7	55,6	56,3	57	56,3	60,2	65,6	63,9

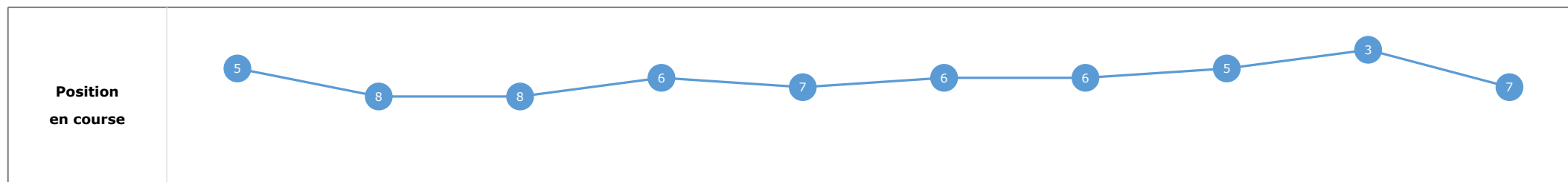
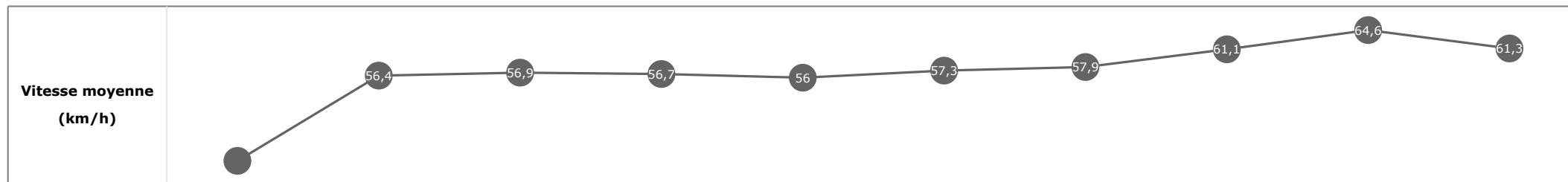


**Statistiques Tracking
CHANTILLY
C9 - PRIX DES PISTES - 1900m
jeudi 14 mars 2024 - 00:00
Redk du 1er: 1'02"56**

Cheval **SHYAMALA**
 Jockey **C. DEMURO**
 Rang d'arrivée **7**
 Temps de parcours **01:59.19** redk : **1'02"73**
 Tronçon le plus rapide **00:11.17** (tronçon 400m - 200m)
 Vitesse maximale **65,56** (tronçon 400m - 200m)
 Vitesse moyenne **57,3**

Données de tracking

Tronçons de 200m	DEP 1800m	1800m 1600m	1600m 1400m	1400m 1200m	1200m 1000m	1000m 800m	800m 600m	600m 400m	400m 200m	200m ARR
Temps de parcours	00:08.18	00:20.92	00:33.60	00:46.35	00:59.12	01:11.63	01:24.45	01:36.29	01:47.47	01:59.19
Temps du tronçon	00:08.18	00:12.74	00:12.67	00:12.75	00:12.76	00:12.51	00:12.82	00:11.83	00:11.17	00:11.72
Vitesse moyenne	41	56,4	56,9	56,7	56	57,3	57,9	61,1	64,6	61,3


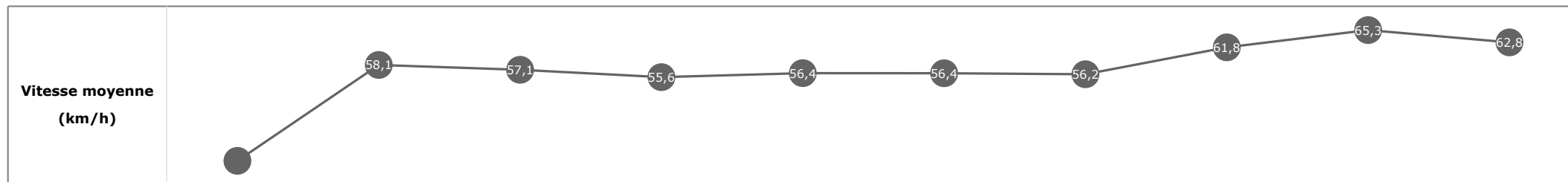


**Statistiques Tracking
CHANTILLY
C9 - PRIX DES PISTES - 1900m
jeudi 14 mars 2024 - 00:00
Redk du 1er: 1'02"56**

Cheval **OLAF THE BIG ONE**
 Jockey **C. LECOEUVRE**
 Rang d'arrivée **8**
 Temps de parcours **01:59.21** redk : **1'02"74**
 Tronçon le plus rapide **00:10.96** (tronçon 400m - 200m)
 Vitesse maximale **67,39** (tronçon 400m - 200m)
 Vitesse moyenne **57,2**

Données de tracking

Tronçons de 200m	DEP 1800m	1800m 1600m	1600m 1400m	1400m 1200m	1200m 1000m	1000m 800m	800m 600m	600m 400m	400m 200m	200m ARR
Temps de parcours	00:08.72	00:21.12	00:33.78	00:46.70	00:59.53	01:12.26	01:25.06	01:36.76	01:47.73	01:59.21
Temps du tronçon	00:08.72	00:12.40	00:12.65	00:12.92	00:12.83	00:12.72	00:12.80	00:11.69	00:10.96	00:11.48
Vitesse moyenne	38,3	58,1	57,1	55,6	56,4	56,4	56,2	61,8	65,3	62,8

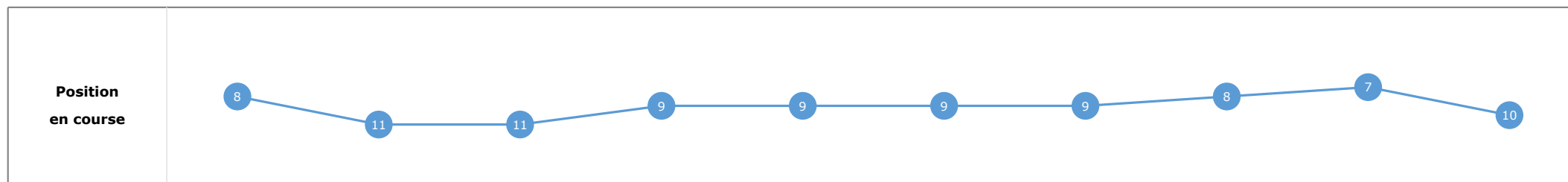
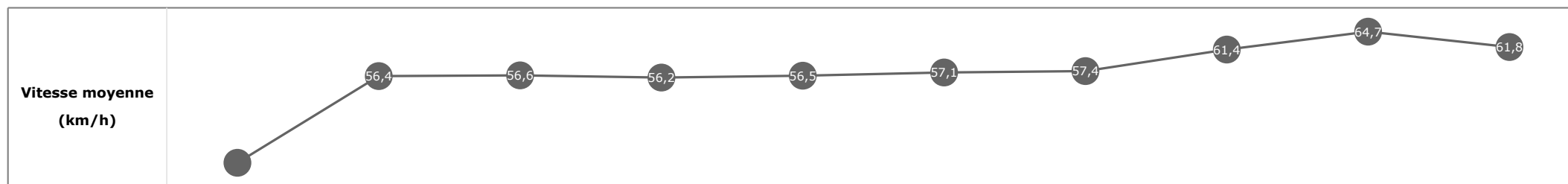


**Statistiques Tracking
CHANTILLY
C9 - PRIX DES PISTES - 1900m
jeudi 14 mars 2024 - 00:00
Redk du 1er: 1'02"56**

Cheval **BURATTINA**
 Jockey **F. VERON**
 Rang d'arrivée **9**
 Temps de parcours **01:59.31** redk : **1'02"80**
 Tronçon le plus rapide **00:11.12** (tronçon 400m - 200m)
 Vitesse maximale **66,28** (tronçon 400m - 200m)
 Vitesse moyenne **57,3**

Données de tracking

Tronçons de 200m	DEP 1800m	1800m 1600m	1600m 1400m	1400m 1200m	1200m 1000m	1000m 800m	800m 600m	600m 400m	400m 200m	200m ARR
Temps de parcours	00:08.35	00:21.14	00:33.85	00:46.61	00:59.37	01:11.90	01:24.76	01:36.57	01:47.69	01:59.31
Temps du tronçon	00:08.35	00:12.79	00:12.71	00:12.76	00:12.76	00:12.52	00:12.86	00:11.80	00:11.12	00:11.62
Vitesse moyenne	40,4	56,4	56,6	56,2	56,5	57,1	57,4	61,4	64,7	61,8


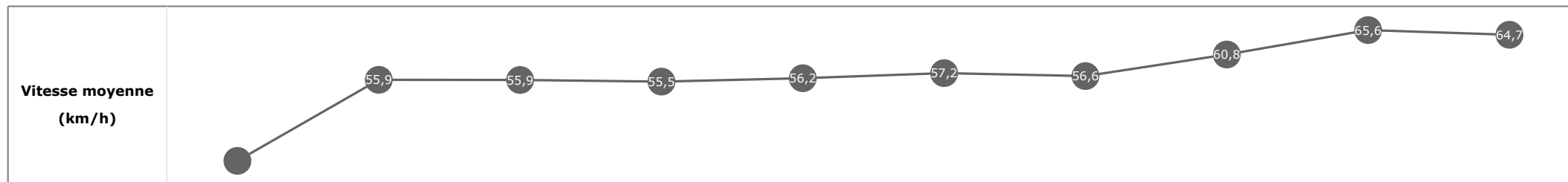


Statistiques Tracking
CHANTILLY
C9 - PRIX DES PISTES - 1900m
jeudi 14 mars 2024 - 00:00
Redk du 1er: 1'02"56

Cheval **FITZCARRALDO**
 Jockey Mme F. VALLE SKAR
 Rang d'arrivée **10**
 Temps de parcours **01:59.32** redk : **1'02"80**
 Tronçon le plus rapide **00:10.99** (tronçon 400m - 200m)
 Vitesse maximale **68,04** (tronçon 200m - ARR)
 Vitesse moyenne **57,2**

Données de tracking

Tronçons de 200m	DEP 1800m	1800m 1600m	1600m 1400m	1400m 1200m	1200m 1000m	1000m 800m	800m 600m	600m 400m	400m 200m	200m ARR
Temps de parcours	00:08.37	00:21.22	00:34.12	00:47.11	00:59.93	01:12.51	01:25.35	01:37.20	01:48.20	01:59.32
Temps du tronçon	00:08.37	00:12.85	00:12.90	00:12.99	00:12.81	00:12.57	00:12.84	00:11.85	00:10.99	00:11.12
Vitesse moyenne	40,1	55,9	55,9	55,5	56,2	57,2	56,6	60,8	65,6	64,7

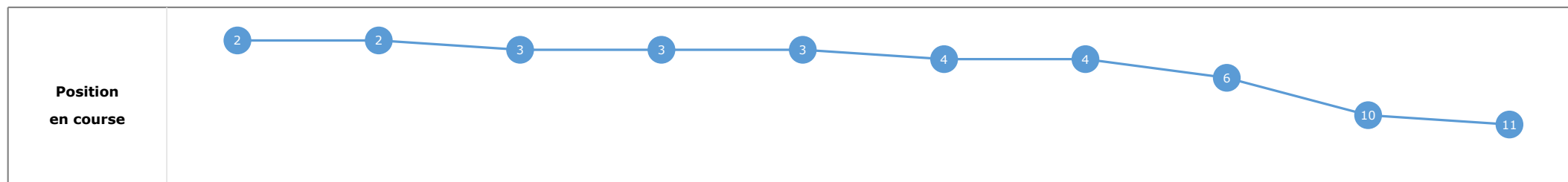
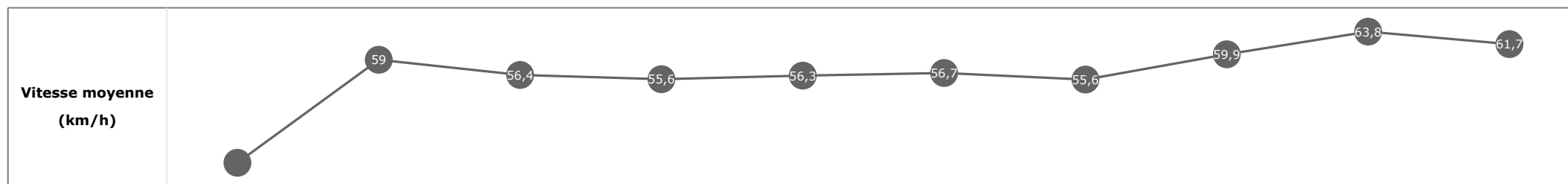


**Statistiques Tracking
CHANTILLY
C9 - PRIX DES PISTES - 1900m
jeudi 14 mars 2024 - 00:00
Redk du 1er: 1'02"56**

Cheval **BAFFI**
 Jockey Mme M. EON
 Rang d'arrivée **11**
 Temps de parcours **01:59.39** redk : **1'02"83**
 Tronçon le plus rapide **00:11.29** (tronçon 400m - 200m)
 Vitesse maximale **66,13** (tronçon 400m - 200m)
 Vitesse moyenne **57,1**

Données de tracking

Tronçons de 200m	DEP 1800m	1800m 1600m	1600m 1400m	1400m 1200m	1200m 1000m	1000m 800m	800m 600m	600m 400m	400m 200m	200m ARR
Temps de parcours	00:08.10	00:20.35	00:33.09	00:46.06	00:58.85	01:11.42	01:24.33	01:36.45	01:47.75	01:59.39
Temps du tronçon	00:08.10	00:12.25	00:12.73	00:12.96	00:12.79	00:12.57	00:12.90	00:12.12	00:11.29	00:11.63
Vitesse moyenne	41,3	59	56,4	55,6	56,3	56,7	55,6	59,9	63,8	61,7

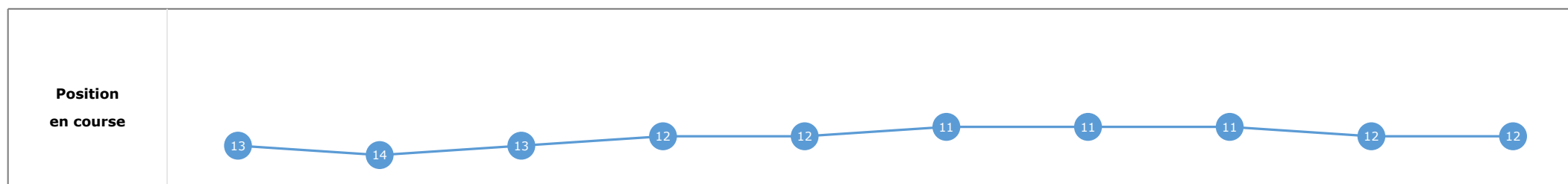
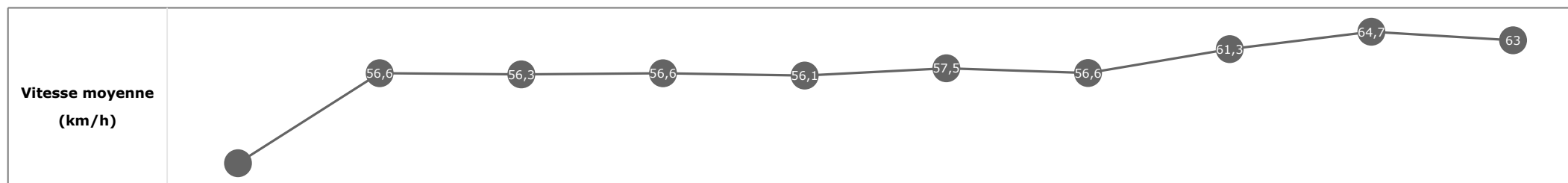


**Statistiques Tracking
CHANTILLY
C9 - PRIX DES PISTES - 1900m
jeudi 14 mars 2024 - 00:00
Redk du 1er: 1'02"56**

Cheval **LA JAVANAISE**
 Jockey **T. BARON**
 Rang d'arrivée **12**
 Temps de parcours **01:59.46** redk : **1'02"87**
 Tronçon le plus rapide **00:11.16** (tronçon 400m - 200m)
 Vitesse maximale **66,53** (tronçon 400m - 200m)
 Vitesse moyenne **57,2**

Données de tracking

Tronçons de 200m	DEP 1800m	1800m 1600m	1600m 1400m	1400m 1200m	1200m 1000m	1000m 800m	800m 600m	600m 400m	400m 200m	200m ARR
Temps de parcours	00:08.53	00:21.36	00:34.10	00:46.86	00:59.62	01:12.15	01:25.02	01:36.83	01:48.00	01:59.46
Temps du tronçon	00:08.53	00:12.82	00:12.74	00:12.76	00:12.75	00:12.53	00:12.87	00:11.81	00:11.16	00:11.46
Vitesse moyenne	39	56,6	56,3	56,6	56,1	57,5	56,6	61,3	64,7	63

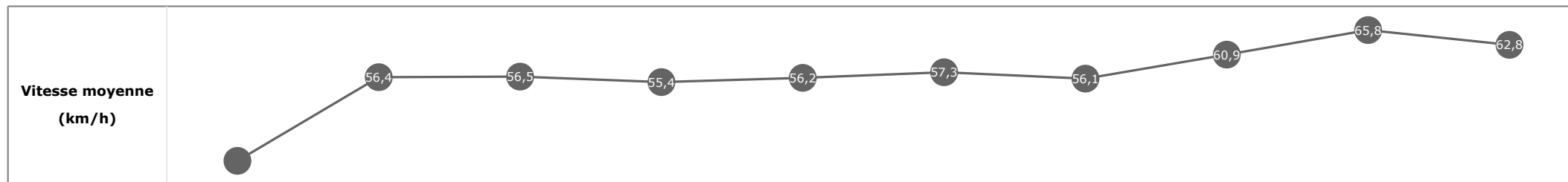


**Statistiques Tracking
CHANTILLY
C9 - PRIX DES PISTES - 1900m
jeudi 14 mars 2024 - 00:00
Redk du 1er: 1'02"56**

Cheval **THE CHOSEN ONE**
 Jockey **M. BARZALONA**
 Rang d'arrivée **13**
 Temps de parcours **01:59.48** redk : **1'02"88**
 Tronçon le plus rapide **00:11.02** (tronçon 400m - 200m)
 Vitesse maximale **66,35** (tronçon 400m - 200m)
 Vitesse moyenne **57,1**

Données de tracking

Tronçons de 200m	DEP 1800m	1800m 1600m	1600m 1400m	1400m 1200m	1200m 1000m	1000m 800m	800m 600m	600m 400m	400m 200m	200m ARR
Temps de parcours	00:08.46	00:21.26	00:34.04	00:46.98	00:59.77	01:12.27	01:25.16	01:37.01	01:48.04	01:59.48
Temps du tronçon	00:08.46	00:12.79	00:12.77	00:12.94	00:12.79	00:12.50	00:12.88	00:11.85	00:11.02	00:11.43
Vitesse moyenne	39,7	56,4	56,5	55,4	56,2	57,3	56,1	60,9	65,8	62,8


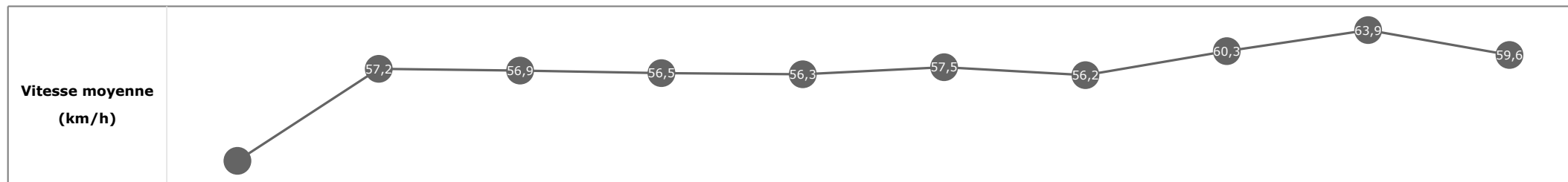


**Statistiques Tracking
CHANTILLY
C9 - PRIX DES PISTES - 1900m
jeudi 14 mars 2024 - 00:00
Redk du 1er: 1'02"56**

Cheval **LUCI DEL FARO**
 Jockey **R. THOMAS**
 Rang d'arrivée **14**
 Temps de parcours **01:59.59** redk : **1'02"94**
 Tronçon le plus rapide **00:11.33** (tronçon 400m - 200m)
 Vitesse maximale **64,66** (tronçon 400m - 200m)
 Vitesse moyenne **57**

Données de tracking

Tronçons de 200m	DEP 1800m	1800m 1600m	1600m 1400m	1400m 1200m	1200m 1000m	1000m 800m	800m 600m	600m 400m	400m 200m	200m ARR
Temps de parcours	00:08.15	00:20.69	00:33.32	00:46.14	00:58.88	01:11.38	01:24.23	01:36.23	01:47.56	01:59.59
Temps du tronçon	00:08.15	00:12.54	00:12.62	00:12.82	00:12.73	00:12.49	00:12.85	00:11.99	00:11.33	00:12.03
Vitesse moyenne	41,4	57,2	56,9	56,5	56,3	57,5	56,2	60,3	63,9	59,6



Statistiques Tracking
CHANTILLY
C9 - PRIX DES PISTES - 1900m
jeudi 14 mars 2024 - 00:00
Redk du 1er: 1'02"56

Cheval **AL ALAALI**
 Jockey **S. MAILLOT**
 Rang d'arrivée **0**
 Temps de parcours
 Tronçon le plus rapide
 Vitesse maximale
 Vitesse moyenne

Données de tracking

Tronçons de 200m	0m ARR	0m ARR	0m ARR	0m ARR	0m ARR	0m ARR	0m ARR	0m ARR	0m ARR	0m ARR
Temps de parcours										
Temps du tronçon										
Vitesse moyenne										

Vitesse moyenne (km/h)	
-----------------------------------	--

Position en course	
-------------------------------	--