

Statistiques Tracking
SAINT-CLOUD
C1 - PRIX FRANCOIS MATHET - 2100m
samedi 16 mars 2024 - 00:00
Redk du 1er: 1'11"69

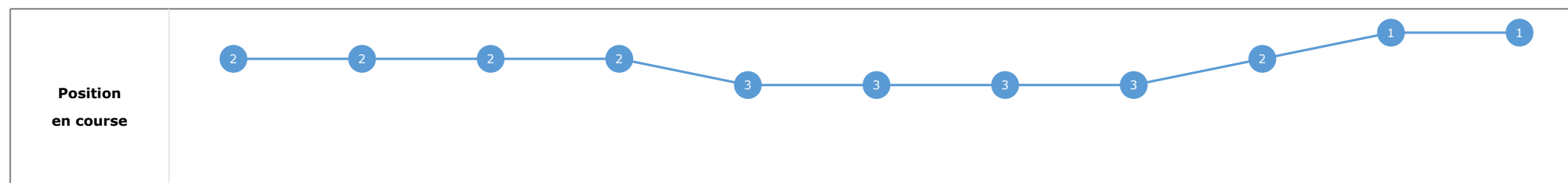
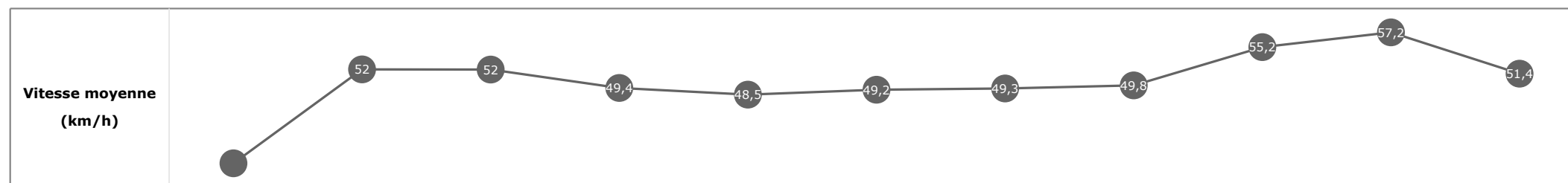
Partant (corde)	Cheval	Arrivée officielle	Vitesse Max	200m les plus rapides	Tronçons de 200m Temps passage en tête Durée du tronçon		DEP - 1000m	1000m - 800m	800m - 600m	600m - 400m	400m - 200m	200m - ARR	Temps officiel	Derniers 600m	Parcouru vs. 1er
					01:20.34 01:20.34	01:35.37 00:15.03	01:50.39 00:15.01	02:03.81 00:13.42	02:16.59 00:12.78	02:30.55 00:13.95	T1	T2			
6 (6)	BRIGHT PICTURE M. GUYON	1	59,98 T5	00:12.59 T5	01:20.71 3 01:20.71	01:35.62 3 00:14.90	01:50.66 3 00:15.04	02:04.00 2 00:13.33	02:16.59 1 00:12.59	02:30.55 00:13.95	2'30"55	00:39.88			
1 (5)	CALANDAGAN S. PASQUIER	2	58,79 T4	00:12.87 T5	01:20.60 2 01:20.60	01:35.41 2 00:14.81	01:50.39 1 00:14.97	02:03.81 1 00:13.42	02:16.68 2 00:12.87	02:30.65 00:13.97	2'30"66	00:40.26	4,36		
3 (3)	TRAFALGAR SQUARE M. BARZALONA	3	60,34 T5	00:12.74 T5	01:21.08 5 01:21.08	01:35.87 5 00:14.79	01:50.94 5 00:15.06	02:04.17 4 00:13.23	02:16.92 3 00:12.74	02:32.04 00:15.11	2'32"04	00:41.09	-0,99		
4 (2)	HOLY SEE A. LEMAITRE	4	58,07 T4	00:13.36 T4	01:21.24 6 01:21.24	01:36.05 6 00:14.81	01:50.95 6 00:14.90	02:04.32 5 00:13.36	02:18.00 4 00:13.68	02:33.89 00:15.89	2'33"90	00:42.93	3,87		
5 (4)	LORD OF WAR S. RUIS	5	58,61 T4	00:13.67 T4	01:20.34 1 01:20.34	01:35.37 1 00:15.03	01:50.41 2 00:15.04	02:04.08 3 00:13.67	02:18.44 5 00:14.35	02:34.37 00:15.93	2'34"38	00:43.95	3,94		
2 (1)	GEORGIAN STAR P. BAZIRE	6	56,92 T4	00:13.84 T4	01:20.90 4 01:20.90	01:35.78 4 00:14.88	01:50.72 4 00:14.94	02:04.57 6 00:13.84	02:19.65 6 00:15.08	02:39.48 00:19.83		00:48.76	6,03		

**Statistiques Tracking
SAINT-CLOUD
C1 - PRIX FRANCOIS MATHET - 2100m
samedi 16 mars 2024 - 00:00
Redk du 1er: 1'11"69**

Cheval **BRIGHT PICTURE**
 Jockey **M. GUYON**
 Rang d'arrivée **1**
 Temps de parcours **02:30.55** redk : **1'11"69**
 Tronçon le plus rapide **00:12.59** (tronçon 400m - 200m)
 Vitesse maximale **59,98** (tronçon 400m - 200m)
 Vitesse moyenne **50,6**

Données de tracking

Tronçons de 200m	DEP 2000m	2000m 1800m	1800m 1600m	1600m 1400m	1400m 1200m	1200m 1000m	1000m 800m	800m 600m	600m 400m	400m 200m	200m ARR
Temps de parcours	00:08.31	00:22.13	00:36.35	00:51.21	01:06.09	01:20.71	01:35.62	01:50.66	02:04.00	02:16.59	02:30.55
Temps du tronçon	00:08.31	00:13.81	00:14.22	00:14.86	00:14.88	00:14.62	00:14.90	00:15.04	00:13.33	00:12.59	00:13.95
Vitesse moyenne	38,8	52	52	49,4	48,5	49,2	49,3	49,8	55,2	57,2	51,4

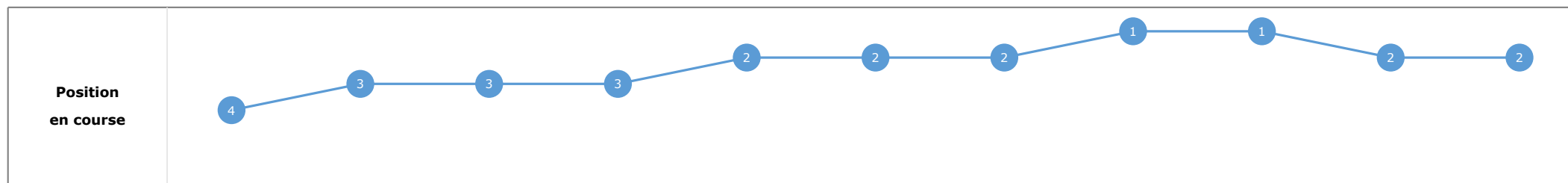
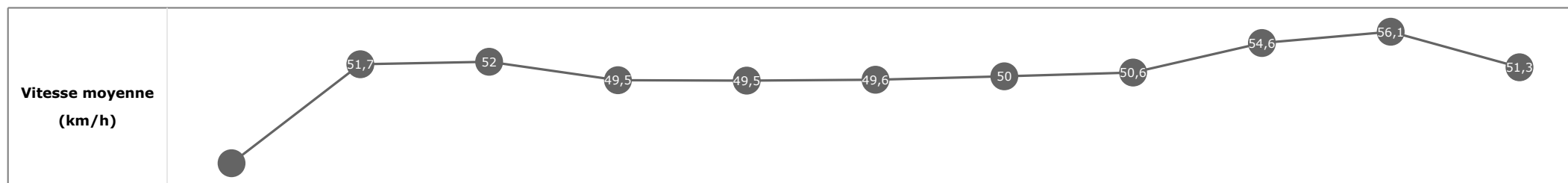


**Statistiques Tracking
SAINT-CLOUD
C1 - PRIX FRANCOIS MATHET - 2100m
samedi 16 mars 2024 - 00:00
Redk du 1er: 1'11"69**

Cheval **CALANDAGAN**
 Jockey **S. PASQUIER**
 Rang d'arrivée **2**
 Temps de parcours **02:30.65** redk : **1'11"74**
 Tronçon le plus rapide **00:12.87** (tronçon 400m - 200m)
 Vitesse maximale **58,79** (tronçon 600m - 400m)
 Vitesse moyenne **50,6**

Données de tracking

Tronçons de 200m	DEP 2000m	2000m 1800m	1800m 1600m	1600m 1400m	1400m 1200m	1200m 1000m	1000m 800m	800m 600m	600m 400m	400m 200m	200m ARR
Temps de parcours	00:08.48	00:22.39	00:36.62	00:51.45	01:06.09	01:20.60	01:35.41	01:50.39	02:03.81	02:16.68	02:30.65
Temps du tronçon	00:08.48	00:13.91	00:14.22	00:14.83	00:14.63	00:14.51	00:14.81	00:14.97	00:13.42	00:12.87	00:13.97
Vitesse moyenne	38,3	51,7	52	49,5	49,5	49,6	50	50,6	54,6	56,1	51,3


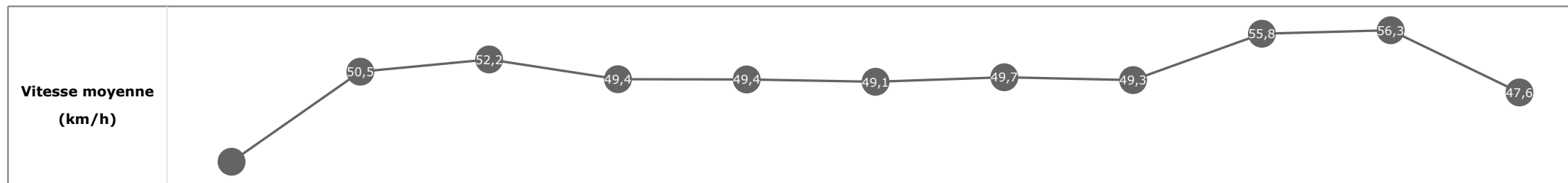


**Statistiques Tracking
SAINT-CLOUD
C1 - PRIX FRANCOIS MATHET - 2100m
samedi 16 mars 2024 - 00:00
Redk du 1er: 1'11"69**

Cheval **TRAFALGAR SQUARE**
 Jockey **M. BARZALONA**
 Rang d'arrivée **3**
 Temps de parcours **02:32.04** redk : **1'12"40**
 Tronçon le plus rapide **00:12.74** (tronçon 400m - 200m)
 Vitesse maximale **60,34** (tronçon 400m - 200m)
 Vitesse moyenne **50,1**

Données de tracking

Tronçons de 200m	DEP 2000m	2000m 1800m	1800m 1600m	1600m 1400m	1400m 1200m	1200m 1000m	1000m 800m	800m 600m	600m 400m	400m 200m	200m ARR
Temps de parcours	00:08.46	00:22.74	00:36.94	00:51.79	01:06.38	01:21.08	01:35.87	01:50.94	02:04.17	02:16.92	02:32.04
Temps du tronçon	00:08.46	00:14.28	00:14.19	00:14.85	00:14.59	00:14.69	00:14.79	00:15.06	00:13.23	00:12.74	00:15.11
Vitesse moyenne	37,9	50,5	52,2	49,4	49,4	49,1	49,7	49,3	55,8	56,3	47,6

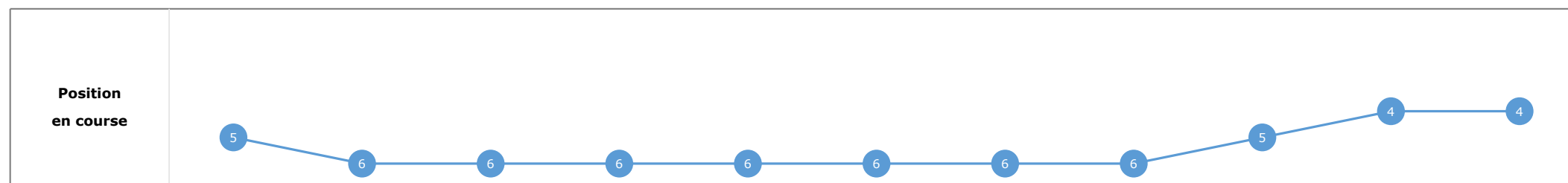
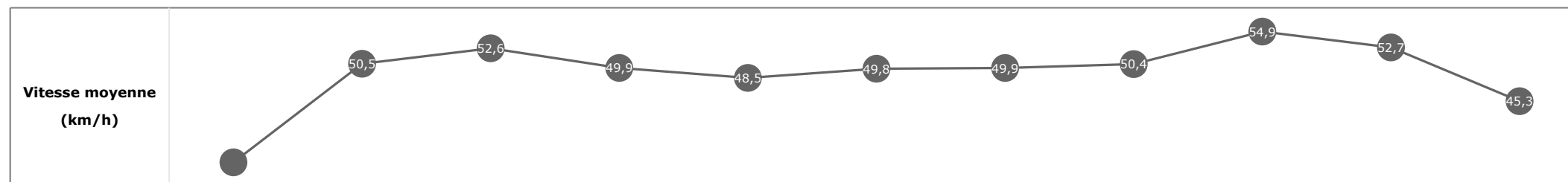


**Statistiques Tracking
SAINT-CLOUD
C1 - PRIX FRANCOIS MATHET - 2100m
samedi 16 mars 2024 - 00:00
Redk du 1er: 1'11"69**

Cheval **HOLY SEE**
 Jockey **A. LEMAITRE**
 Rang d'arrivée **4**
 Temps de parcours **02:33.89** redk : **1'13"28**
 Tronçon le plus rapide **00:13.36** (tronçon 600m - 400m)
 Vitesse maximale **58,07** (tronçon 600m - 400m)
 Vitesse moyenne **49,6**

Données de tracking

Tronçons de 200m	DEP 2000m	2000m 1800m	1800m 1600m	1600m 1400m	1400m 1200m	1200m 1000m	1000m 800m	800m 600m	600m 400m	400m 200m	200m ARR
Temps de parcours	00:08.78	00:23.07	00:37.14	00:51.97	01:06.75	01:21.24	01:36.05	01:50.95	02:04.32	02:18.00	02:33.89
Temps du tronçon	00:08.78	00:14.29	00:14.07	00:14.82	00:14.78	00:14.48	00:14.81	00:14.90	00:13.36	00:13.68	00:15.89
Vitesse moyenne	36,9	50,5	52,6	49,9	48,5	49,8	49,9	50,4	54,9	52,7	45,3

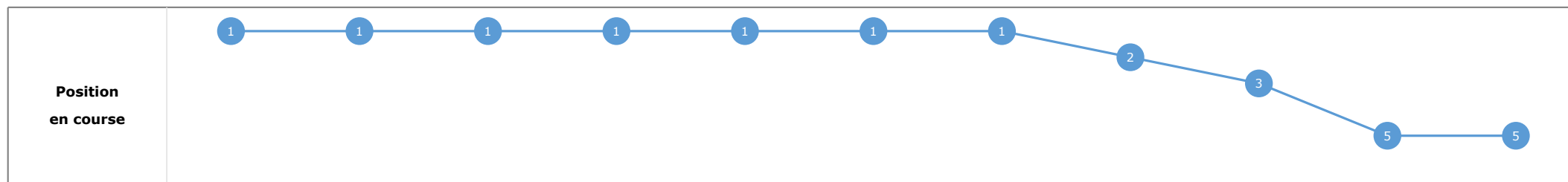
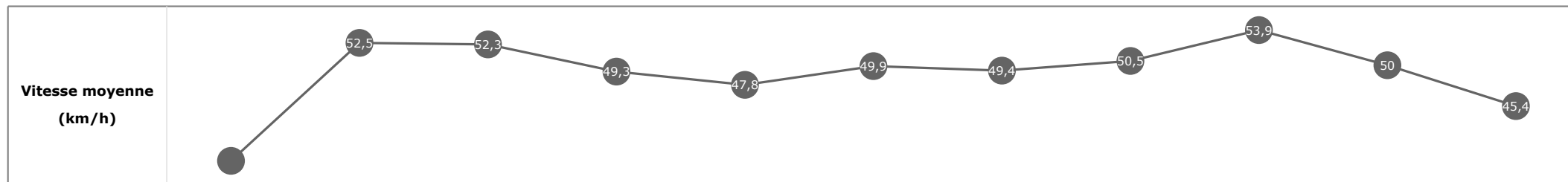


**Statistiques Tracking
SAINT-CLOUD
C1 - PRIX FRANCOIS MATHET - 2100m
samedi 16 mars 2024 - 00:00
Redk du 1er: 1'11"69**

Cheval **LORD OF WAR**
 Jockey **S. RUIS**
 Rang d'arrivée **5**
 Temps de parcours **02:34.37** redk : **1'13"51**
 Tronçon le plus rapide **00:13.67** (tronçon 600m - 400m)
 Vitesse maximale **58,61** (tronçon 600m - 400m)
 Vitesse moyenne **49,4**

Données de tracking

Tronçons de 200m	DEP 2000m	2000m 1800m	1800m 1600m	1600m 1400m	1400m 1200m	1200m 1000m	1000m 800m	800m 600m	600m 400m	400m 200m	200m ARR
Temps de parcours	00:08.21	00:21.98	00:36.00	00:50.82	01:05.86	01:20.34	01:35.37	01:50.41	02:04.08	02:18.44	02:34.37
Temps du tronçon	00:08.21	00:13.76	00:14.02	00:14.81	00:15.04	00:14.47	00:15.03	00:15.04	00:13.67	00:14.35	00:15.93
Vitesse moyenne	39,2	52,5	52,3	49,3	47,8	49,9	49,4	50,5	53,9	50	45,4



**Statistiques Tracking
SAINT-CLOUD
C1 - PRIX FRANCOIS MATHET - 2100m
samedi 16 mars 2024 - 00:00
Redk du 1er: 1'11"69**

Cheval **GEORGIAN STAR**
 Jockey **P. BAZIRE**
 Rang d'arrivée **6**
 Temps de parcours **02:39.48**
 Tronçon le plus rapide **00:13.84** (tronçon 600m - 400m)
 Vitesse maximale **56,92** (tronçon 600m - 400m)
 Vitesse moyenne **47,9**

Données de tracking

Tronçons de 200m	DEP 2000m	2000m 1800m	1800m 1600m	1600m 1400m	1400m 1200m	1200m 1000m	1000m 800m	800m 600m	600m 400m	400m 200m	200m ARR
Temps de parcours	00:08.91	00:22.73	00:36.84	00:51.73	01:06.42	01:20.90	01:35.78	01:50.72	02:04.57	02:19.65	02:39.48
Temps du tronçon	00:08.91	00:13.81	00:14.11	00:14.88	00:14.69	00:14.47	00:14.88	00:14.94	00:13.84	00:15.08	00:19.83
Vitesse moyenne	36,2	52,1	52,6	49,6	49,1	49,8	49,8	50,4	53,2	47,5	36,4

