

Statistiques Tracking
SAINT-CLOUD
C3 - PRIX LA CAMARGO - 1600m
samedi 16 mars 2024 - 00:00
Redk du 1er: 1'10"95

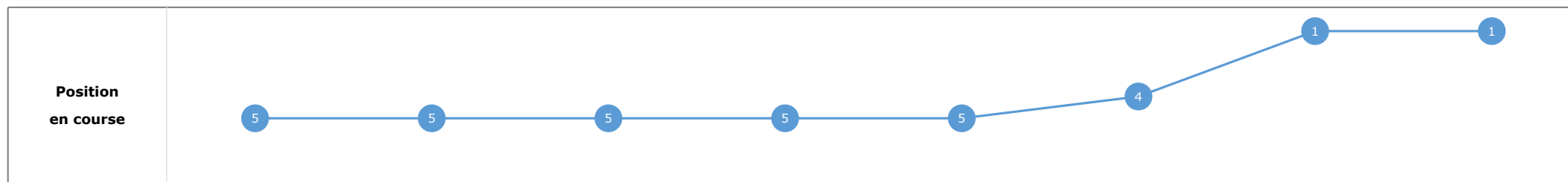
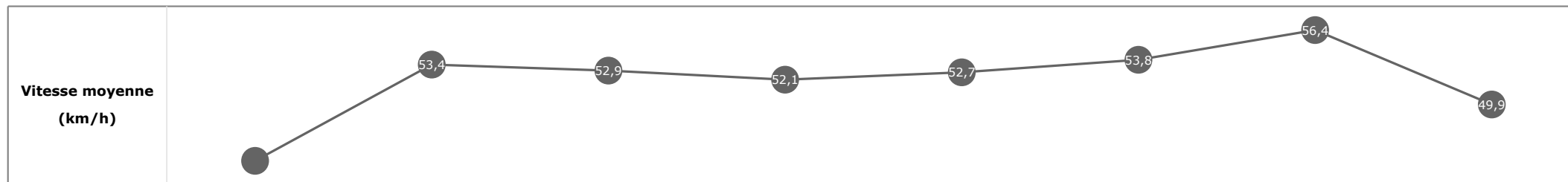
Partant (corde)	Cheval	Arrivée officielle	Tronçons de 200m		DEP - 1000m	1000m - 800m	800m - 600m	600m - 400m	400m - 200m	200m - ARR	Temps officiel	Derniers 600m	Parcouru vs. 1er
			Vitesse Max	200m les plus rapides	Temps passage en tête	Durée du tronçon	00:43.37	00:57.58	01:12.20	01:26.14			
					T1	T2	T3	T4	T5	T6			
4 (4)	CHIC COLOMBINE B. LOUGHNANE	1	58,82 T5	00:12.79 T5	00:43.94 5 00:43.94	00:58.18 5 00:14.24	01:12.68 5 00:14.50	01:26.32 4 00:13.64	01:39.12 1 00:12.79	01:53.53 00:14.40	1'53"53	00:40.84	
2 (7)	NEVERCRY A. LEMAITRE	2	57,53 T5	00:13.36 T5	00:44.40 7 00:44.40	00:58.54 7 00:14.13	01:12.96 7 00:14.41	01:26.53 6 00:13.57	01:39.89 4 00:13.36	01:54.71 00:14.81	1'54"71	00:41.74	0,19
1 (6)	SPARKLING PLENTY M. GRANDIN	3	57,20 T4	00:13.54 T5	00:43.49 2 00:43.49	00:57.70 2 00:14.21	01:12.26 2 00:14.56	01:26.14 1 00:13.87	01:39.68 2 00:13.54	01:55.06 00:15.38	1'55"06	00:42.79	5,74
6 (2)	ECLAIRE LA VIE C. DEMURO	4	57,85 T4	00:13.65 T5	00:43.81 4 00:43.81	00:57.99 4 00:14.17	01:12.47 4 00:14.47	01:26.19 2 00:13.72	01:39.84 3 00:13.65	01:56.03 00:16.18	1'56"03	00:43.56	3,04
3 (5)	SHIFFRIN C. SOUMILLON	5	57,46 T2	00:13.74 T4	00:44.14 6 00:44.14	00:58.29 6 00:14.15	01:12.79 6 00:14.49	01:26.53 5 00:13.74	01:40.53 6 00:13.99	01:57.09 00:16.55	1'57"09	00:44.29	4,19
5 (1)	DARLING DARLING T. PICCONE	6	58,21 T3	00:13.81 T4	00:43.67 3 00:43.67	00:57.91 3 00:14.23	01:12.43 3 00:14.52	01:26.25 3 00:13.81	01:40.47 5 00:14.21	01:58.16 00:17.68	1'58"16	00:45.72	2,72
7 (3)	SANS VOIX M. GUYON	7	55,33 T1	00:14.34 T4	00:43.37 1 00:43.37	00:57.58 1 00:14.20	01:12.20 1 00:14.62	01:26.54 7 00:14.34	01:42.77 7 00:16.23	02:03.69 00:20.91	2'03"69	00:51.49	1,36

**Statistiques Tracking
SAINT-CLOUD
C3 - PRIX LA CAMARGO - 1600m
samedi 16 mars 2024 - 00:00
Redk du 1er: 1'10"95**

Cheval **CHIC COLOMBINE**
 Jockey **B. LOUGHNANE**
 Rang d'arrivée **1**
 Temps de parcours **01:53.53** redk : **1'10"95**
 Tronçon le plus rapide **00:12.79** (tronçon 400m - 200m)
 Vitesse maximale **58,82** (tronçon 400m - 200m)
 Vitesse moyenne **51,8**

Données de tracking

Tronçons de 200m	DEP 1400m	1400m 1200m	1200m 1000m	1000m 800m	800m 600m	600m 400m	400m 200m	200m ARR
Temps de parcours	00:16.78	00:30.33	00:43.94	00:58.18	01:12.68	01:26.32	01:39.12	01:53.53
Temps du tronçon	00:16.78	00:13.54	00:13.60	00:14.24	00:14.50	00:13.64	00:12.79	00:14.40
Vitesse moyenne	45,1	53,4	52,9	52,1	52,7	53,8	56,4	49,9


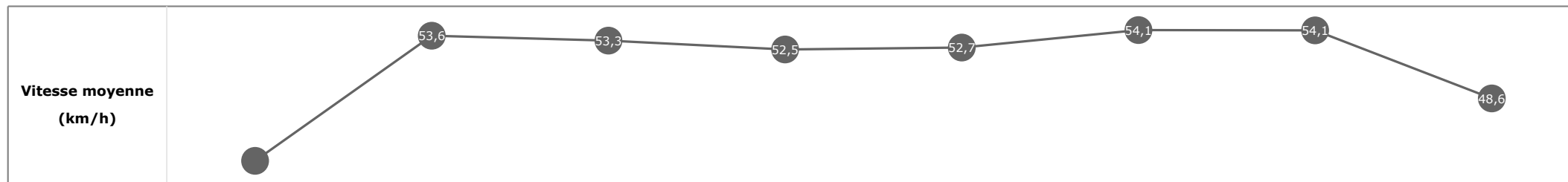


**Statistiques Tracking
SAINT-CLOUD
C3 - PRIX LA CAMARGO - 1600m
samedi 16 mars 2024 - 00:00
Redk du 1er: 1'10"95**

Cheval **NEVERCRY**
 Jockey **A. LEMAITRE**
 Rang d'arrivée **2**
 Temps de parcours **01:54.71** redk : **1'11"69**
 Tronçon le plus rapide **00:13.36** (tronçon 400m - 200m)
 Vitesse maximale **57,53** (tronçon 400m - 200m)
 Vitesse moyenne **51,3**

Données de tracking

Tronçons de 200m	DEP 1400m	1400m 1200m	1200m 1000m	1000m 800m	800m 600m	600m 400m	400m 200m	200m ARR
Temps de parcours	00:17.38	00:30.84	00:44.40	00:58.54	01:12.96	01:26.53	01:39.89	01:54.71
Temps du tronçon	00:17.38	00:13.46	00:13.56	00:14.13	00:14.41	00:13.57	00:13.36	00:14.81
Vitesse moyenne	43,6	53,6	53,3	52,5	52,7	54,1	54,1	48,6


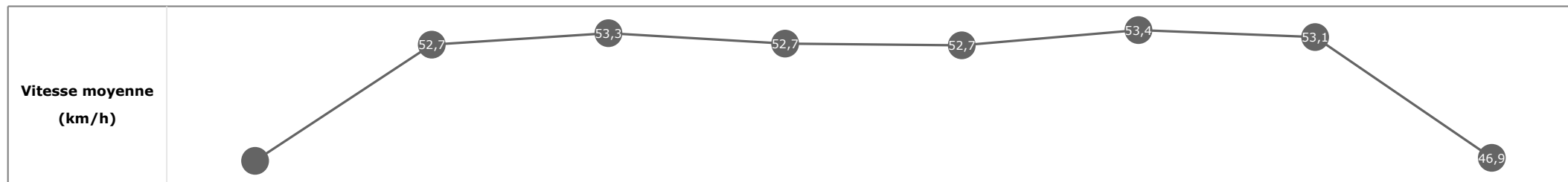


**Statistiques Tracking
SAINT-CLOUD
C3 - PRIX LA CAMARGO - 1600m
samedi 16 mars 2024 - 00:00
Redk du 1er: 1'10"95**

Cheval **SPARKLING PLENTY**
 Jockey **M. GRANDIN**
 Rang d'arrivée **3**
 Temps de parcours **01:55.06** redk : **1'11"91**
 Tronçon le plus rapide **00:13.54** (tronçon 400m - 200m)
 Vitesse maximale **57,20** (tronçon 600m - 400m)
 Vitesse moyenne **51,3**

Données de tracking

Tronçons de 200m	DEP 1400m	1400m 1200m	1200m 1000m	1000m 800m	800m 600m	600m 400m	400m 200m	200m ARR
Temps de parcours	00:16.23	00:29.93	00:43.49	00:57.70	01:12.26	01:26.14	01:39.68	01:55.06
Temps du tronçon	00:16.23	00:13.69	00:13.56	00:14.21	00:14.56	00:13.87	00:13.54	00:15.38
Vitesse moyenne	46,8	52,7	53,3	52,7	52,7	53,4	53,1	46,9

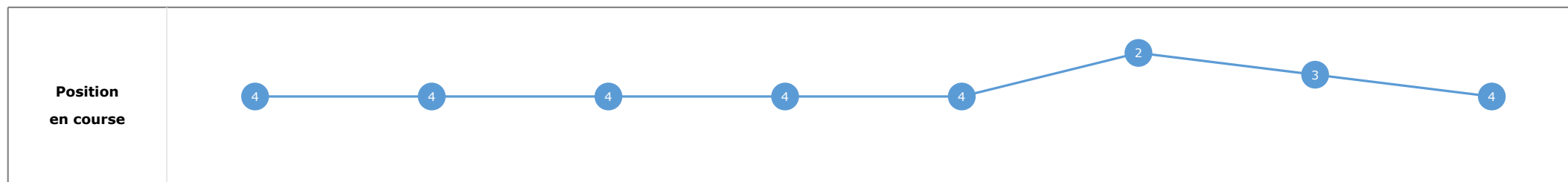
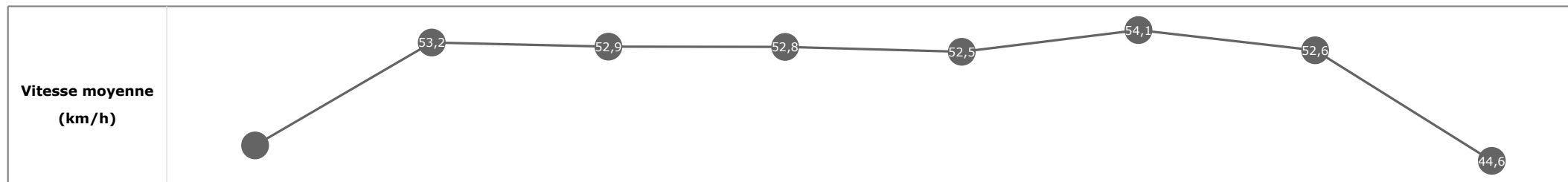


**Statistiques Tracking
SAINT-CLOUD
C3 - PRIX LA CAMARGO - 1600m
samedi 16 mars 2024 - 00:00
Redk du 1er: 1'10"95**

Cheval **ECLAIRE LA VIE**
 Jockey **C. DEMURO**
 Rang d'arrivée **4**
 Temps de parcours **01:56.03** redk : **1'12"51**
 Tronçon le plus rapide **00:13.65** (tronçon 400m - 200m)
 Vitesse maximale **57,85** (tronçon 600m - 400m)
 Vitesse moyenne **50,8**

Données de tracking

Tronçons de 200m	DEP 1400m	1400m 1200m	1200m 1000m	1000m 800m	800m 600m	600m 400m	400m 200m	200m ARR
Temps de parcours	00:16.57	00:30.20	00:43.81	00:57.99	01:12.47	01:26.19	01:39.84	01:56.03
Temps du tronçon	00:16.57	00:13.62	00:13.60	00:14.17	00:14.47	00:13.72	00:13.65	00:16.18
Vitesse moyenne	45,7	53,2	52,9	52,8	52,5	54,1	52,6	44,6

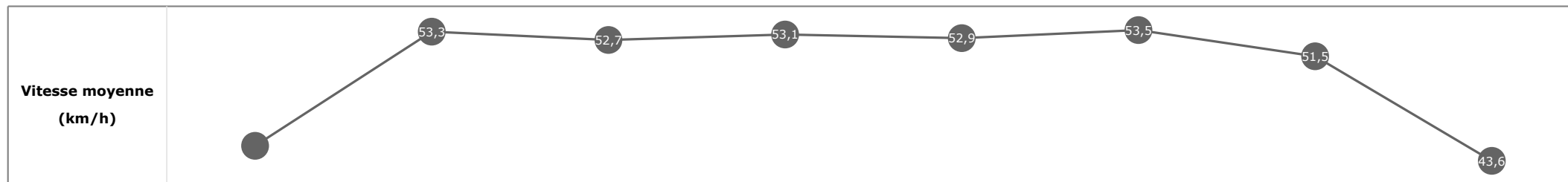


**Statistiques Tracking
SAINT-CLOUD
C3 - PRIX LA CAMARGO - 1600m
samedi 16 mars 2024 - 00:00
Redk du 1er: 1'10"95**

Cheval **SHIFFRIN**
 Jockey **C. SOUMILLON**
 Rang d'arrivée **5**
 Temps de parcours **01:57.09** redk : **1'13"18**
 Tronçon le plus rapide **00:13.74** (tronçon 600m - 400m)
 Vitesse maximale **57,46** (tronçon 1000m - 800m)
 Vitesse moyenne **50,4**

Données de tracking

Tronçons de 200m	DEP 1400m	1400m 1200m	1200m 1000m	1000m 800m	800m 600m	600m 400m	400m 200m	200m ARR
Temps de parcours	00:16.95	00:30.46	00:44.14	00:58.29	01:12.79	01:26.53	01:40.53	01:57.09
Temps du tronçon	00:16.95	00:13.50	00:13.67	00:14.15	00:14.49	00:13.74	00:13.99	00:16.55
Vitesse moyenne	44,7	53,3	52,7	53,1	52,9	53,5	51,5	43,6

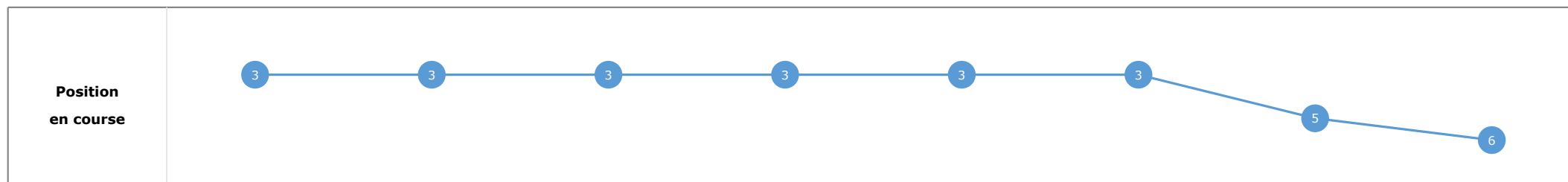
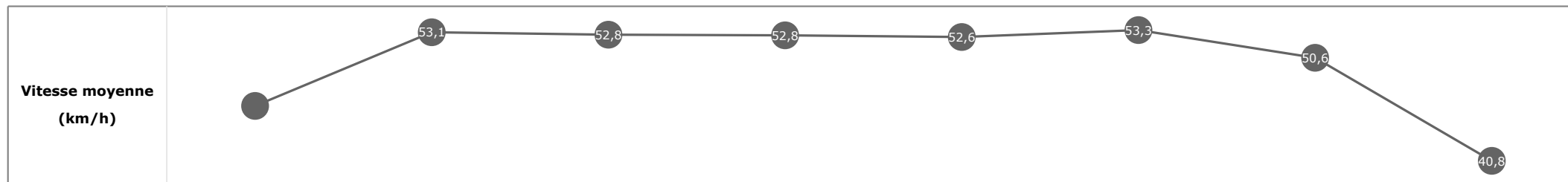


**Statistiques Tracking
SAINT-CLOUD
C3 - PRIX LA CAMARGO - 1600m
samedi 16 mars 2024 - 00:00
Redk du 1er: 1'10"95**

Cheval **DARLING DARLING**
 Jockey **T. PICCONE**
 Rang d'arrivée **6**
 Temps de parcours **01:58.16** redk : **1'13"85**
 Tronçon le plus rapide **00:13.81** (tronçon 600m - 400m)
 Vitesse maximale **58,21** (tronçon 800m - 600m)
 Vitesse moyenne **49,9**

Données de tracking

Tronçons de 200m	DEP 1400m	1400m 1200m	1200m 1000m	1000m 800m	800m 600m	600m 400m	400m 200m	200m ARR
Temps de parcours	00:16.46	00:30.05	00:43.67	00:57.91	01:12.43	01:26.25	01:40.47	01:58.16
Temps du tronçon	00:16.46	00:13.59	00:13.62	00:14.23	00:14.52	00:13.81	00:14.21	00:17.68
Vitesse moyenne	46	53,1	52,8	52,8	52,6	53,3	50,6	40,8



Statistiques Tracking
SAINT-CLOUD
C3 - PRIX LA CAMARGO - 1600m
samedi 16 mars 2024 - 00:00
Redk du 1er: 1'10"95

Cheval **SANS VOIX**
 Jockey **M. GUYON**
 Rang d'arrivée **7**
 Temps de parcours **02:03.69** redk : **1'17"30**
 Tronçon le plus rapide **00:14.34** (tronçon 600m - 400m)
 Vitesse maximale **55,33** (tronçon DEP - 1400m)
 Vitesse moyenne **47,6**

Données de tracking

Tronçons de 200m	DEP 1400m	1400m 1200m	1200m 1000m	1000m 800m	800m 600m	600m 400m	400m 200m	200m ARR
Temps de parcours	00:16.15	00:29.80	00:43.37	00:57.58	01:12.20	01:26.54	01:42.77	02:03.69
Temps du tronçon	00:16.15	00:13.64	00:13.57	00:14.20	00:14.62	00:14.34	00:16.23	00:20.91
Vitesse moyenne	46,9	53,1	52,8	52,5	52,4	51	44,3	34,6

