

Statistiques Tracking
SAINT-CLOUD
C8 - PRIX DE ROYE - 1600m
samedi 16 mars 2024 - 00:00
Redk du 1er: 1'14"10


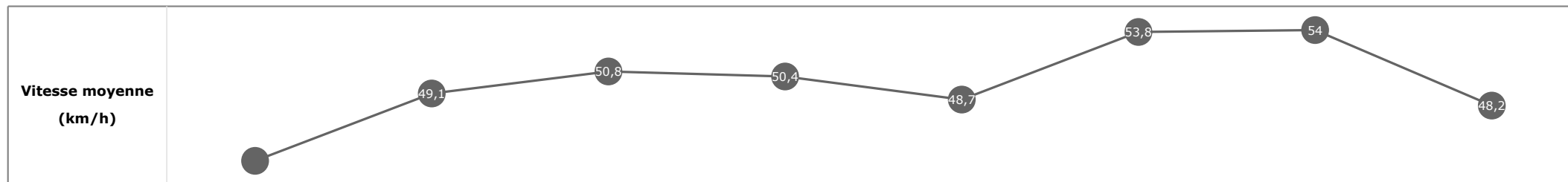
Partant (corde)	Cheval	Arrivée officielle	Tronçons de 200m		DEP - 1000m	1000m - 800m	800m - 600m	600m - 400m	400m - 200m	200m - ARR	Temps officiel	Derniers 600m	Parcouru vs. 1er
			Vitesse Max	200m les plus rapides	Temps passage en tête	Durée du tronçon	00:45.10	00:59.95	01:15.73	01:29.95			
					T1	T2	T3	T4	T5	T6			
2 (7)	OVER CHOPE A. POUCHIN	1	56,52 T5	00:13.33 T5	00:46.13 7 00:46.13	01:00.98 7 00:14.84	01:16.55 7 00:15.56	01:30.24 4 00:13.68	01:43.57 1 00:13.33	01:58.56 00:14.98	1'58"56	00:42.00	
1 (4)	WHAT ELSE R. MANGIONE	2	54,83 T4	00:13.72 T5	00:45.41 3 00:45.41	01:00.35 3 00:14.93	01:16.05 3 00:15.70	01:30.13 2 00:14.07	01:43.86 2 00:13.72	01:59.13 00:15.27	1'59"14	00:43.08	0,56
7 (5)	NOUSDEUX T. PICCONE	3	54,76 T4	00:13.84 T5	00:45.58 4 00:45.58	01:00.49 4 00:14.91	01:16.32 4 00:15.83	01:30.26 5 00:13.93	01:44.10 3 00:13.84	01:59.43 00:15.33	1'59"44	00:43.11	8,05
3 (1)	HONKY TONK WOMAN T. TRULLIER	4	54,86 T4	00:13.83 T5	00:45.79 5 00:45.79	01:00.71 5 00:14.91	01:16.48 6 00:15.77	01:30.38 6 00:13.90	01:44.22 4 00:13.83	01:59.43 00:15.21	1'59"44	00:42.95	4,11
6 (2)	LA VUELTA C. DEMURO	5	54,86 T1	00:14.41 T4	00:45.24 2 00:45.24	01:00.12 2 00:14.87	01:15.73 1 00:15.61	01:30.14 3 00:14.41	01:44.59 6 00:14.45	02:00.74 00:16.15	2'00"75	00:45.01	5,44
4 (3)	ASKAYA C. BELMONT	6	53,86 T4	00:14.18 T4	00:45.10 1 00:45.10	00:59.95 1 00:14.85	01:15.77 2 00:15.81	01:29.95 1 00:14.18	01:44.24 5 00:14.29	02:00.88 00:16.63	2'00"88	00:45.10	0,05
5 (6)	SWEETYDANCER Mme P. CHEYER	7	54,54 T1	00:14.15 T4	00:45.80 6 00:45.80	01:00.77 6 00:14.96	01:16.37 5 00:15.60	01:30.52 7 00:14.15	01:45.21 7 00:14.69	02:02.54 00:17.33	2'02"55	00:46.17	4,99

Statistiques Tracking
SAINT-CLOUD
C8 - PRIX DE ROYE - 1600m
samedi 16 mars 2024 - 00:00
Redk du 1er: 1'14"10

Cheval **OVER CHOPE**
 Jockey **A. POUCHIN**
 Rang d'arrivée **1**
 Temps de parcours **01:58.56** redk : **1'14"10**
 Tronçon le plus rapide **00:13.33** (tronçon 400m - 200m)
 Vitesse maximale **56,52** (tronçon 400m - 200m)
 Vitesse moyenne **49,7**

Données de tracking

Tronçons de 200m	DEP 1400m	1400m 1200m	1200m 1000m	1000m 800m	800m 600m	600m 400m	400m 200m	200m ARR
Temps de parcours	00:17.26	00:31.90	00:46.13	01:00.98	01:16.55	01:30.24	01:43.57	01:58.56
Temps du tronçon	00:17.26	00:14.63	00:14.23	00:14.84	00:15.56	00:13.68	00:13.33	00:14.98
Vitesse moyenne	44	49,1	50,8	50,4	48,7	53,8	54	48,2

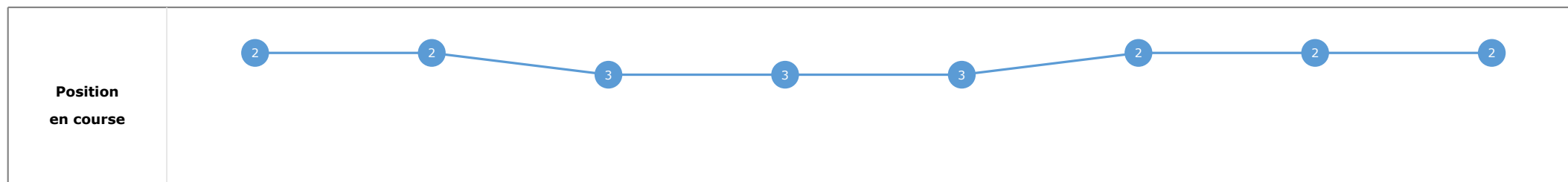
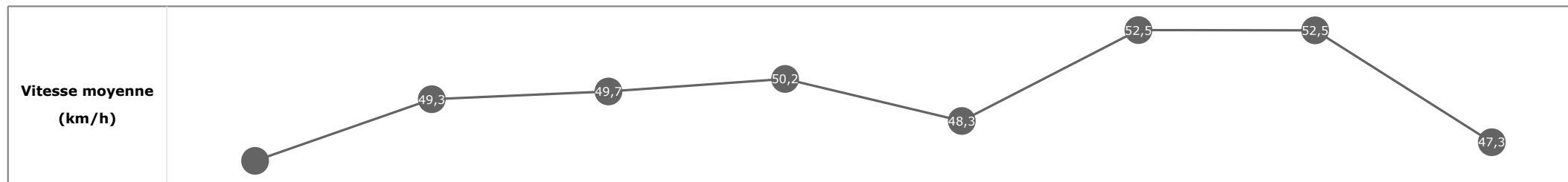


Statistiques Tracking
SAINT-CLOUD
C8 - PRIX DE ROYE - 1600m
samedi 16 mars 2024 - 00:00
Redk du 1er: 1'14"10

Cheval **WHAT ELSE**
 Jockey **R. MANGIONE**
 Rang d'arrivée **2**
 Temps de parcours **01:59.13** redk : **1'14"46**
 Tronçon le plus rapide **00:13.72** (tronçon 400m - 200m)
 Vitesse maximale **54,83** (tronçon 600m - 400m)
 Vitesse moyenne **49,4**

Données de tracking

Tronçons de 200m	DEP 1400m	1400m 1200m	1200m 1000m	1000m 800m	800m 600m	600m 400m	400m 200m	200m ARR
Temps de parcours	00:16.30	00:30.96	00:45.41	01:00.35	01:16.05	01:30.13	01:43.86	01:59.13
Temps du tronçon	00:16.30	00:14.65	00:14.44	00:14.93	00:15.70	00:14.07	00:13.72	00:15.27
Vitesse moyenne	46,5	49,3	49,7	50,2	48,3	52,5	52,5	47,3

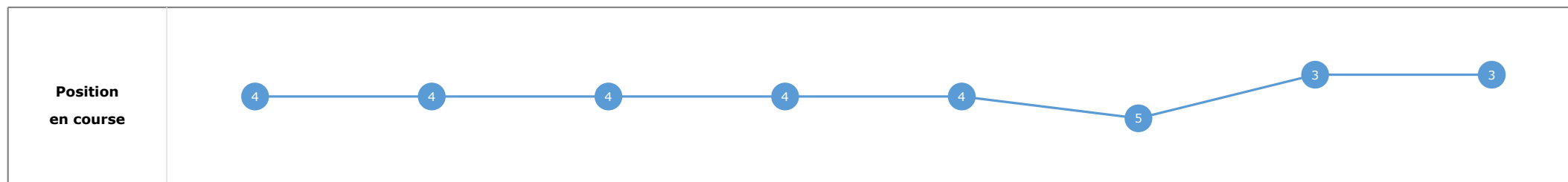
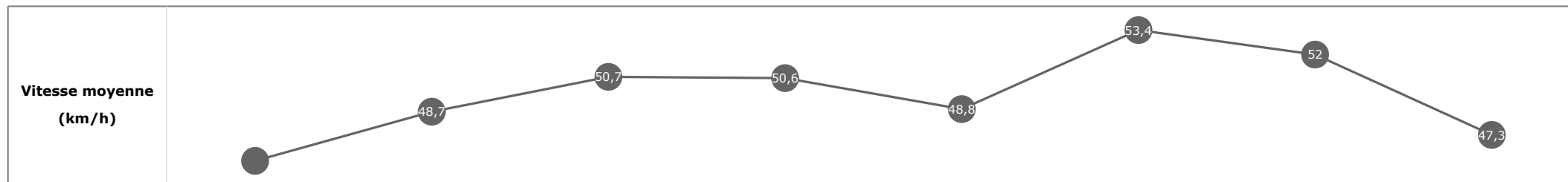


Statistiques Tracking
SAINT-CLOUD
C8 - PRIX DE ROYE - 1600m
samedi 16 mars 2024 - 00:00
Redk du 1er: 1'14"10

Cheval **NOUSDEUX**
 Jockey **T. PICCONE**
 Rang d'arrivée **3**
 Temps de parcours **01:59.43** redk : **1'14"65**
 Tronçon le plus rapide **00:13.84** (tronçon 400m - 200m)
 Vitesse maximale **54,76** (tronçon 600m - 400m)
 Vitesse moyenne **49,5**

Données de tracking

Tronçons de 200m	DEP 1400m	1400m 1200m	1200m 1000m	1000m 800m	800m 600m	600m 400m	400m 200m	200m ARR
Temps de parcours	00:16.62	00:31.38	00:45.58	01:00.49	01:16.32	01:30.26	01:44.10	01:59.43
Temps du tronçon	00:16.62	00:14.75	00:14.20	00:14.91	00:15.83	00:13.93	00:13.84	00:15.33
Vitesse moyenne	45,8	48,7	50,7	50,6	48,8	53,4	52	47,3

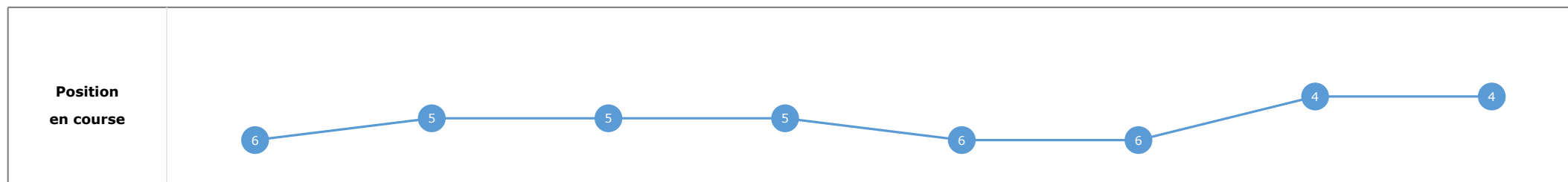
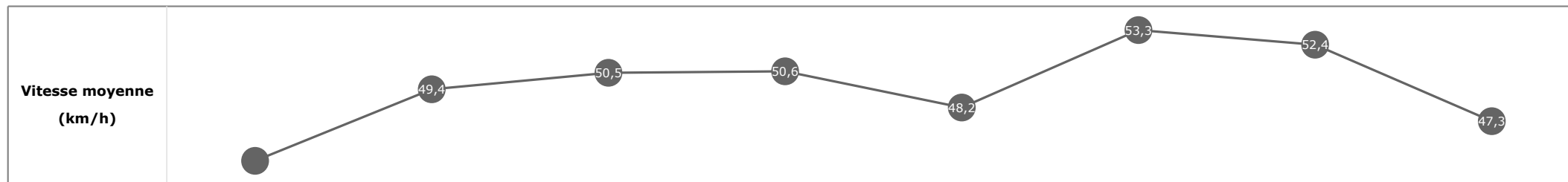


Statistiques Tracking
SAINT-CLOUD
C8 - PRIX DE ROYE - 1600m
samedi 16 mars 2024 - 00:00
Redk du 1er: 1'14"10

Cheval **HONKY TONK WOMAN**
 Jockey **T. TRULLIER**
 Rang d'arrivée **4**
 Temps de parcours **01:59.43** redk : **1'14"65**
 Tronçon le plus rapide **00:13.83** (tronçon 400m - 200m)
 Vitesse maximale **54,86** (tronçon 600m - 400m)
 Vitesse moyenne **49,4**

Données de tracking

Tronçons de 200m	DEP 1400m	1400m 1200m	1200m 1000m	1000m 800m	800m 600m	600m 400m	400m 200m	200m ARR
Temps de parcours	00:16.97	00:31.51	00:45.79	01:00.71	01:16.48	01:30.38	01:44.22	01:59.43
Temps du tronçon	00:16.97	00:14.54	00:14.27	00:14.91	00:15.77	00:13.90	00:13.83	00:15.21
Vitesse moyenne	44,7	49,4	50,5	50,6	48,2	53,3	52,4	47,3

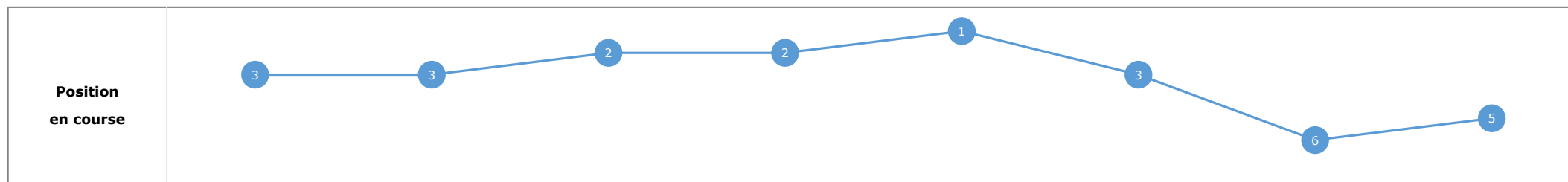
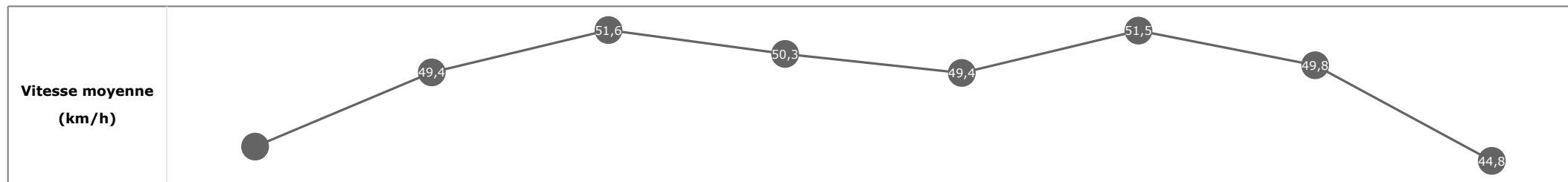


**Statistiques Tracking
SAINT-CLOUD
C8 - PRIX DE ROYE - 1600m
samedi 16 mars 2024 - 00:00
Redk du 1er: 1'14"10**

Cheval **LA VUELTA**
 Jockey **C. DEMURO**
 Rang d'arrivée **5**
 Temps de parcours **02:00.74** redk : **1'15"46**
 Tronçon le plus rapide **00:14.41** (tronçon 600m - 400m)
 Vitesse maximale **54,86** (tronçon 1200m - 1000m)
 Vitesse moyenne **48,9**

Données de tracking

Tronçons de 200m	DEP 1400m	1400m 1200m	1200m 1000m	1000m 800m	800m 600m	600m 400m	400m 200m	200m ARR
Temps de parcours	00:16.61	00:31.26	00:45.24	01:00.12	01:15.73	01:30.14	01:44.59	02:00.74
Temps du tronçon	00:16.61	00:14.64	00:13.98	00:14.87	00:15.61	00:14.41	00:14.45	00:16.15
Vitesse moyenne	45,6	49,4	51,6	50,3	49,4	51,5	49,8	44,8

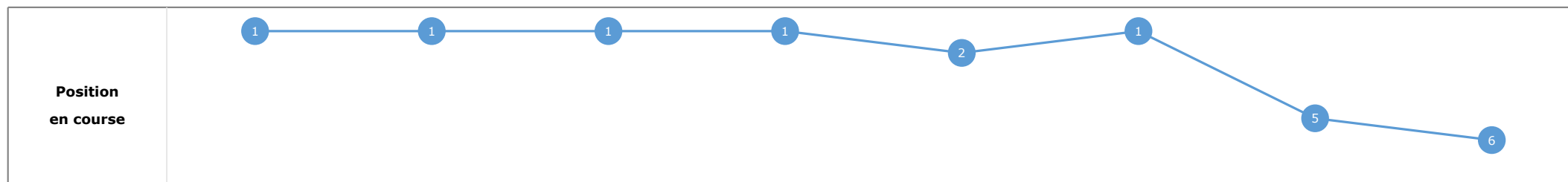
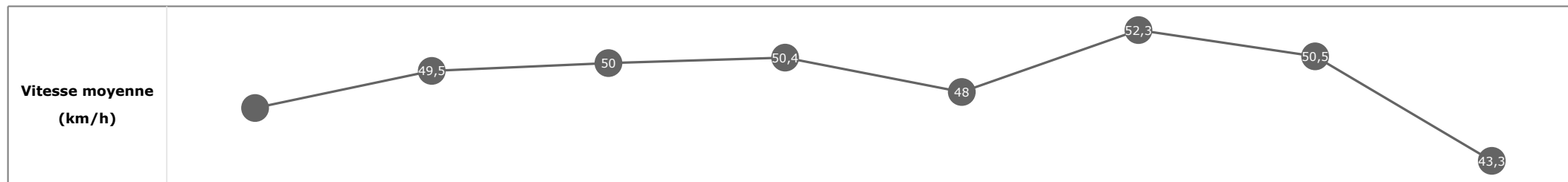


**Statistiques Tracking
SAINT-CLOUD
C8 - PRIX DE ROYE - 1600m
samedi 16 mars 2024 - 00:00
Redk du 1er: 1'14"10**

Cheval **ASKAYA**
 Jockey **C. BELMONT**
 Rang d'arrivée **6**
 Temps de parcours **02:00.88** redk : **1'15"55**
 Tronçon le plus rapide **00:14.18** (tronçon 600m - 400m)
 Vitesse maximale **53,86** (tronçon 600m - 400m)
 Vitesse moyenne **48,7**

Données de tracking

Tronçons de 200m	DEP 1400m	1400m 1200m	1200m 1000m	1000m 800m	800m 600m	600m 400m	400m 200m	200m ARR
Temps de parcours	00:16.23	00:30.71	00:45.10	00:59.95	01:15.77	01:29.95	01:44.24	02:00.88
Temps du tronçon	00:16.23	00:14.48	00:14.39	00:14.85	00:15.81	00:14.18	00:14.29	00:16.63
Vitesse moyenne	46,9	49,5	50	50,4	48	52,3	50,5	43,3



**Statistiques Tracking
SAINT-CLOUD
C8 - PRIX DE ROYE - 1600m
samedi 16 mars 2024 - 00:00
Redk du 1er: 1'14"10**

Cheval **SWEETYDANCER**
 Jockey Mme P. CHEYER
 Rang d'arrivée **7**
 Temps de parcours **02:02.54** redk : **1'16"59**
 Tronçon le plus rapide **00:14.15** (tronçon 600m - 400m)
 Vitesse maximale **54,54** (tronçon 1200m - 1000m)
 Vitesse moyenne **48,2**

Données de tracking

Tronçons de 200m	DEP 1400m	1400m 1200m	1200m 1000m	1000m 800m	800m 600m	600m 400m	400m 200m	200m ARR
Temps de parcours	00:16.87	00:31.64	00:45.80	01:00.77	01:16.37	01:30.52	01:45.21	02:02.54
Temps du tronçon	00:16.87	00:14.76	00:14.16	00:14.96	00:15.60	00:14.15	00:14.69	00:17.33
Vitesse moyenne	45	49	50,6	50,2	49,2	52,8	48,8	41,7

