

Statistiques Tracking
SAINT-CLOUD
C10 - PRIX DES PYRENEES-ORIENTALES - 2000m
samedi 16 mars 2024 - 00:00
Redk du 1er: 1'13"86

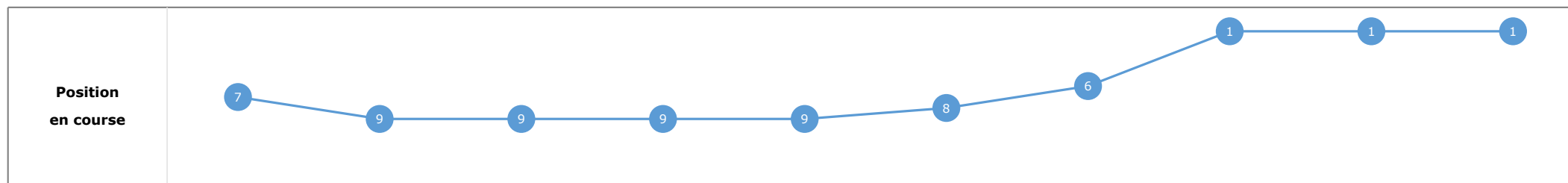
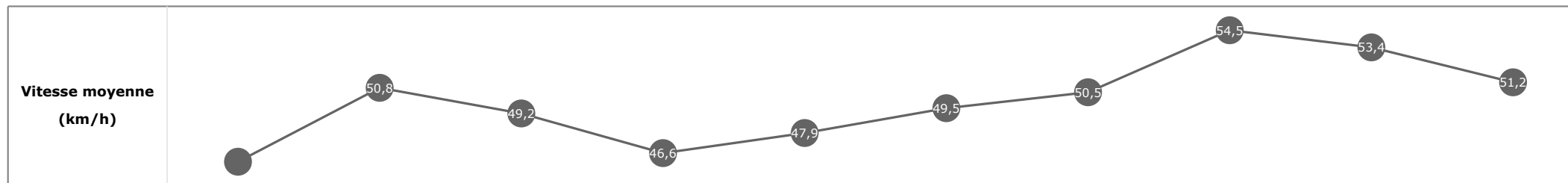
Partant (corde)	Cheval	Arrivée officielle	Tronçons de 200m Temps passage en tête Durée du tronçon		DEP - 1000m	1000m - 800m	800m - 600m	600m - 400m	400m - 200m	200m - ARR	Temps officiel	Derniers 600m	Parcouru vs. 1er
			Vitesse Max	200m les plus rapides	01:15.73 01:15.73	01:30.85 00:15.11	01:46.10 00:15.25	02:00.12 00:14.02	02:13.58 00:13.46	02:27.73 00:14.14			
1 (6)	ARCUBIATU Mme C. PACAUT	1	55,55 T1	00:13.46 T5	01:16.63 9 01:16.63	01:31.70 8 00:15.07	01:46.58 6 00:14.88	02:00.12 1 00:13.54	02:13.58 1 00:13.46	02:27.73 00:14.14	2'27"73	00:41.14	
4 (4)	EURYTHMICAL M. GUYON	2	56,70 T5	00:13.30 T5	01:17.05 12 01:17.05	01:32.20 12 00:15.15	01:47.03 11 00:14.82	02:00.89 9 00:13.86	02:14.20 2 00:13.30	02:28.92 00:14.72	2'28"93	00:41.89	-1,00
8 (1)	TOUQUES L. PLOMMEE	3	55,94 T5	00:13.58 T5	01:16.81 11 01:16.81	01:31.98 11 00:15.16	01:46.93 10 00:14.95	02:00.79 8 00:13.85	02:14.38 3 00:13.58	02:29.88 00:15.50	2'29"89	00:42.95	-7,60
10 (7)	PALETUVIER Mme D. SANTIAGO	4	55,87 T4	00:13.98 T4	01:16.35 6 01:16.35	01:31.41 5 00:15.06	01:46.58 5 00:15.16	02:00.56 4 00:13.98	02:14.76 6 00:14.19	02:30.29 00:15.52	2'30"29	00:43.70	0,04
11 (11)	OCTOBER CHOPE A. CRASTUS	5	54,04 T3	00:13.92 T4	01:16.79 10 01:16.79	01:31.89 10 00:15.10	01:46.79 8 00:14.90	02:00.71 6 00:13.92	02:14.73 5 00:14.01	02:30.61 00:15.87	2'30"61	00:43.81	4,69
12 (10)	ELLECOEUR DRALLIV Mme P. CHEYER	6	56,92 T1	00:14.18 T4	01:15.73 1 01:15.73	01:30.85 1 00:15.11	01:46.10 1 00:15.25	02:00.28 2 00:14.18	02:14.82 7 00:14.53	02:30.90 00:16.08	2'30"91	00:44.80	1,57
13 (2)	MA BEREZINA P. REMOUE	7	55,01 T4	00:14.18 T5	01:16.52 8 01:16.52	01:31.74 9 00:15.21	01:47.07 12 00:15.33	02:01.45 10 00:14.37	02:15.63 8 00:14.18	02:31.33 00:15.70	2'31"34	00:44.26	-6,55
2 (3)	WATT OHM A. BARON	8	53,93 T1	00:13.93 T5	01:17.15 13 01:17.15	01:32.65 13 00:15.50	01:47.64 13 00:14.98	02:01.75 11 00:14.10	02:15.68 9 00:13.93	02:31.63 00:15.95	2'31"64	00:43.99	2,40
5 (8)	DREAM ANGEL M. MARQUETTE	9	54,72 T1	00:14.04 T4	01:16.00 3 01:16.00	01:31.14 3 00:15.14	01:46.35 3 00:15.21	02:00.40 3 00:14.04	02:14.73 4 00:14.33	02:31.98 00:17.24	2'31"98	00:45.62	2,47
7 (9)	KALEOBAYANE T. BACHELOT	10	54,65 T1	00:14.20 T4	01:16.20 4 01:16.20	01:31.35 4 00:15.15	01:46.55 4 00:15.19	02:00.76 7 00:14.20	02:16.05 10 00:15.29	02:33.54 00:17.49	2'33"55	00:46.99	7,15
9 (12)	ADHAMIY Mme M. VELON	11	54,83 T1	00:14.37 T4	01:15.94 2 01:15.94	01:31.09 2 00:15.14	01:46.30 2 00:15.21	02:00.67 5 00:14.37	02:16.13 11 00:15.45	02:34.66 00:18.52	2'34"66	00:48.35	9,16
3 (5)	FACONE A. LEMAITRE	12	54,11 T1	00:15.02 T4	01:16.22 5 01:16.22	01:31.44 6 00:15.22	01:46.81 9 00:15.36	02:01.83 12 00:15.02	02:17.92 12 00:16.08	02:37.43 00:19.51	2'37"44	00:50.62	-6,65
6 (13)	ARYA C. DEMURO	13									2'39"52		

**Statistiques Tracking
SAINT-CLOUD
C10 - PRIX DES PYRENEES-ORIENTALES - 2000m
samedi 16 mars 2024 - 00:00
Redk du 1er: 1'13"86**

Cheval **ARCUBIATU**
 Jockey Mme C. PACAUT
 Rang d'arrivée **1**
 Temps de parcours **02:27.73** redk : **1'13"86**
 Tronçon le plus rapide **00:13.46** (tronçon 400m - 200m)
 Vitesse maximale **55,55** (tronçon DEP - 1800m)
 Vitesse moyenne **49,8**

Données de tracking

Tronçons de 200m	DEP 1800m	1800m 1600m	1600m 1400m	1400m 1200m	1200m 1000m	1000m 800m	800m 600m	600m 400m	400m 200m	200m ARR
Temps de parcours	00:16.57	00:31.14	00:46.08	01:01.56	01:16.63	01:31.70	01:46.58	02:00.12	02:13.58	02:27.73
Temps du tronçon	00:16.57	00:14.56	00:14.94	00:15.48	00:15.06	00:15.07	00:14.88	00:13.54	00:13.46	00:14.14
Vitesse moyenne	46,1	50,8	49,2	46,6	47,9	49,5	50,5	54,5	53,4	51,2


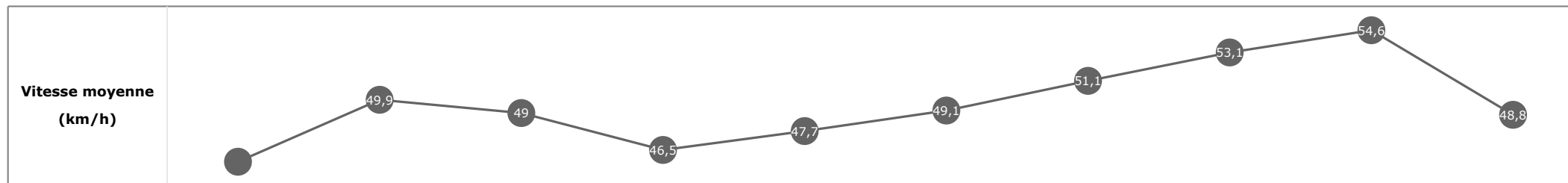


Statistiques Tracking
SAINT-CLOUD
C10 - PRIX DES PYRENEES-ORIENTALES - 2000m
samedi 16 mars 2024 - 00:00
Redk du 1er: 1'13"86

Cheval **EURYTHMICAL**
 Jockey **M. GUYON**
 Rang d'arrivée **2**
 Temps de parcours **02:28.92** redk : **1'14"46**
 Tronçon le plus rapide **00:13.30** (tronçon 400m - 200m)
 Vitesse maximale **56,70** (tronçon 400m - 200m)
 Vitesse moyenne **49,4**

Données de tracking

Tronçons de 200m	DEP 1800m	1800m 1600m	1600m 1400m	1400m 1200m	1200m 1000m	1000m 800m	800m 600m	600m 400m	400m 200m	200m ARR
Temps de parcours	00:16.74	00:31.47	00:46.45	01:01.96	01:17.05	01:32.20	01:47.03	02:00.89	02:14.20	02:28.92
Temps du tronçon	00:16.74	00:14.72	00:14.98	00:15.51	00:15.09	00:15.15	00:14.82	00:13.86	00:13.30	00:14.72
Vitesse moyenne	45,7	49,9	49	46,5	47,7	49,1	51,1	53,1	54,6	48,8

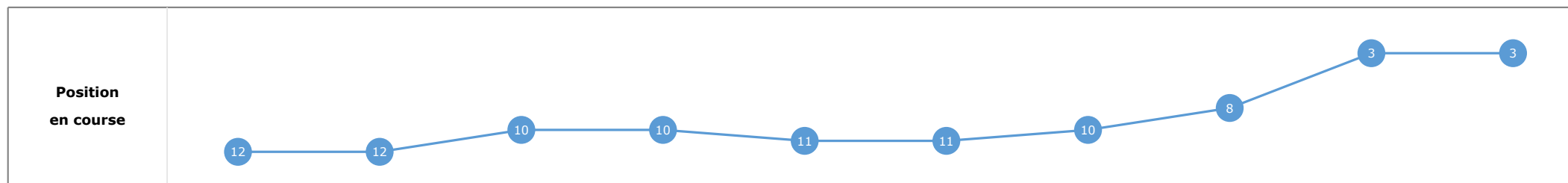
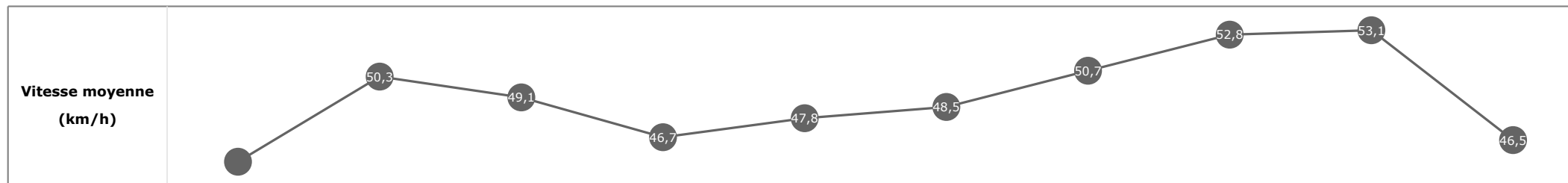


Statistiques Tracking
SAINT-CLOUD
C10 - PRIX DES PYRENEES-ORIENTALES - 2000m
samedi 16 mars 2024 - 00:00
Redk du 1er: 1'13"86

Cheval **TOUQUES**
 Jockey **L. PLOMMEE**
 Rang d'arrivée **3**
 Temps de parcours **02:29.88** redk : **1'14"94**
 Tronçon le plus rapide **00:13.58** (tronçon 400m - 200m)
 Vitesse maximale **55,94** (tronçon 400m - 200m)
 Vitesse moyenne **48,9**

Données de tracking

Tronçons de 200m	DEP 1800m	1800m 1600m	1600m 1400m	1400m 1200m	1200m 1000m	1000m 800m	800m 600m	600m 400m	400m 200m	200m ARR
Temps de parcours	00:16.88	00:31.49	00:46.31	01:01.68	01:16.81	01:31.98	01:46.93	02:00.79	02:14.38	02:29.88
Temps du tronçon	00:16.88	00:14.61	00:14.81	00:15.37	00:15.12	00:15.16	00:14.95	00:13.85	00:13.58	00:15.50
Vitesse moyenne	45,2	50,3	49,1	46,7	47,8	48,5	50,7	52,8	53,1	46,5

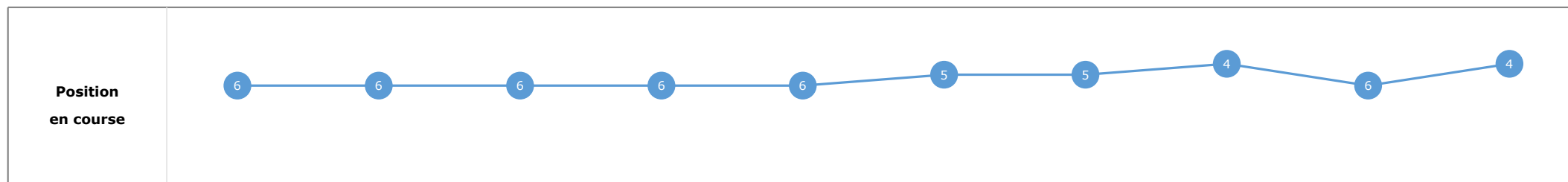
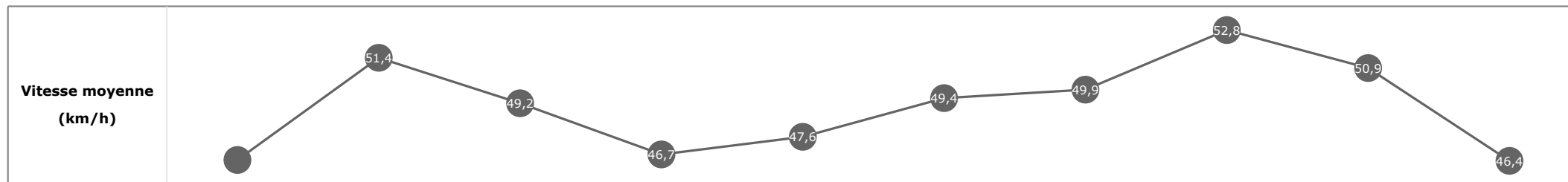


Statistiques Tracking
SAINT-CLOUD
C10 - PRIX DES PYRENEES-ORIENTALES - 2000m
samedi 16 mars 2024 - 00:00
Redk du 1er: 1'13"86

Cheval **PALETUVIER**
 Jockey **Mme D. SANTIAGO**
 Rang d'arrivée **4**
 Temps de parcours **02:30.29** redk : **1'15"14**
 Tronçon le plus rapide **00:13.98** (tronçon 600m - 400m)
 Vitesse maximale **55,87** (tronçon 600m - 400m)
 Vitesse moyenne **49**

Données de tracking

Tronçons de 200m	DEP 1800m	1800m 1600m	1600m 1400m	1400m 1200m	1200m 1000m	1000m 800m	800m 600m	600m 400m	400m 200m	200m ARR
Temps de parcours	00:16.46	00:30.78	00:45.81	01:01.23	01:16.35	01:31.41	01:46.58	02:00.56	02:14.76	02:30.29
Temps du tronçon	00:16.46	00:14.32	00:15.02	00:15.42	00:15.12	00:15.06	00:15.16	00:13.98	00:14.19	00:15.52
Vitesse moyenne	46,4	51,4	49,2	46,7	47,6	49,4	49,9	52,8	50,9	46,4

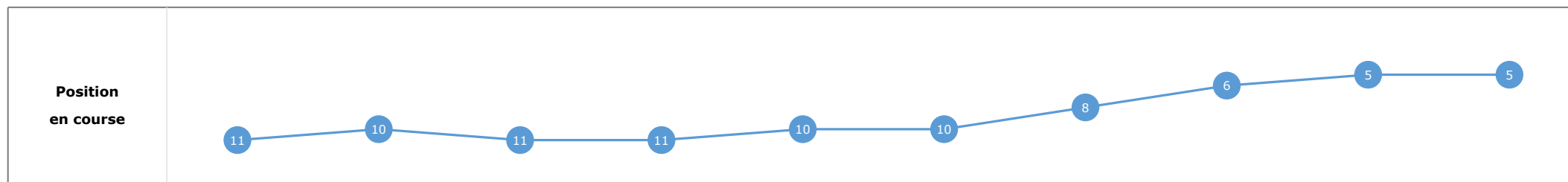
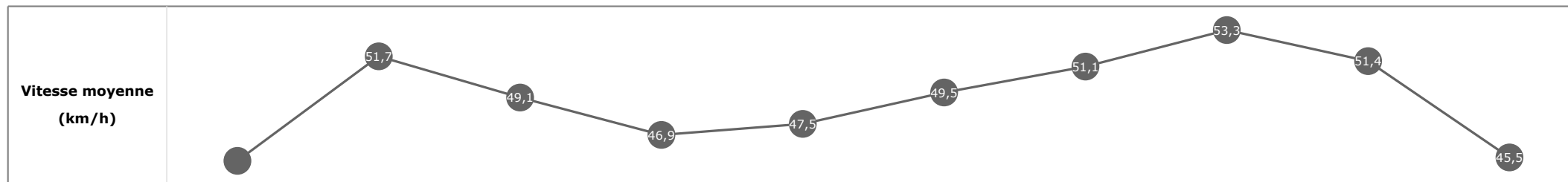


Statistiques Tracking
SAINT-CLOUD
C10 - PRIX DES PYRENEES-ORIENTALES - 2000m
samedi 16 mars 2024 - 00:00
Redk du 1er: 1'13"86

Cheval **OCTOBER CHOPE**
 Jockey **A. CRASTUS**
 Rang d'arrivée **5**
 Temps de parcours **02:30.61** redk : **1'15"30**
 Tronçon le plus rapide **00:13.92** (tronçon 600m - 400m)
 Vitesse maximale **54,04** (tronçon 800m - 600m)
 Vitesse moyenne **49**

Données de tracking

Tronçons de 200m	DEP 1800m	1800m 1600m	1600m 1400m	1400m 1200m	1200m 1000m	1000m 800m	800m 600m	600m 400m	400m 200m	200m ARR
Temps de parcours	00:16.87	00:31.30	00:46.32	01:01.72	01:16.79	01:31.89	01:46.79	02:00.71	02:14.73	02:30.61
Temps du tronçon	00:16.87	00:14.43	00:15.02	00:15.39	00:15.07	00:15.10	00:14.90	00:13.92	00:14.01	00:15.87
Vitesse moyenne	45,3	51,7	49,1	46,9	47,5	49,5	51,1	53,3	51,4	45,5


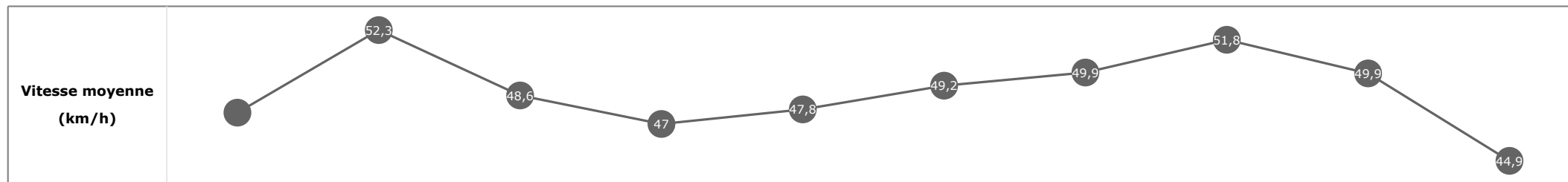


Statistiques Tracking
SAINT-CLOUD
C10 - PRIX DES PYRENEES-ORIENTALES - 2000m
samedi 16 mars 2024 - 00:00
Redk du 1er: 1'13"86

Cheval **ELLECOEUR DRALLIV**
 Jockey **Mme P. CHEYER**
 Rang d'arrivée **6**
 Temps de parcours **02:30.90** redk : **1'15"45**
 Tronçon le plus rapide **00:14.18** (tronçon 600m - 400m)
 Vitesse maximale **56,92** (tronçon 1800m - 1600m)
 Vitesse moyenne **48,8**

Données de tracking

Tronçons de 200m	DEP 1800m	1800m 1600m	1600m 1400m	1400m 1200m	1200m 1000m	1000m 800m	800m 600m	600m 400m	400m 200m	200m ARR
Temps de parcours	00:16.10	00:30.16	00:45.26	01:00.59	01:15.73	01:30.85	01:46.10	02:00.28	02:14.82	02:30.90
Temps du tronçon	00:16.10	00:14.06	00:15.09	00:15.33	00:15.13	00:15.11	00:15.25	00:14.18	00:14.53	00:16.08
Vitesse moyenne	47,6	52,3	48,6	47	47,8	49,2	49,9	51,8	49,9	44,9

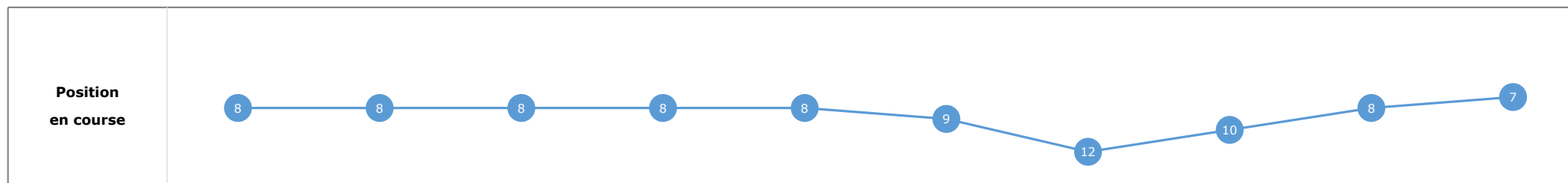
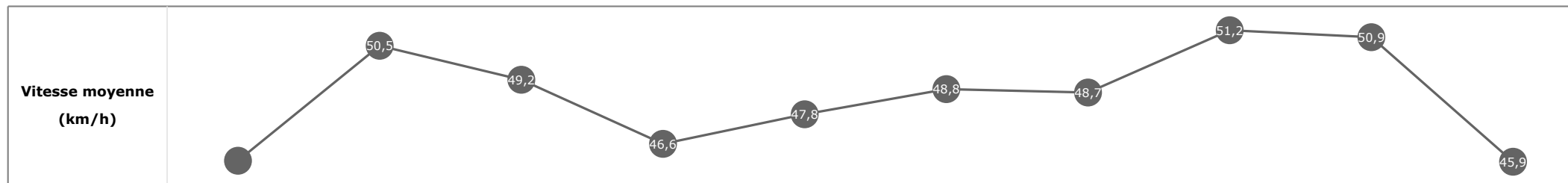


Statistiques Tracking
SAINT-CLOUD
C10 - PRIX DES PYRENEES-ORIENTALES - 2000m
samedi 16 mars 2024 - 00:00
Redk du 1er: 1'13"86

Cheval **MA BEREZINA**
 Jockey **P. REMOUE**
 Rang d'arrivée **7**
 Temps de parcours **02:31.33** redk : **1'15"67**
 Tronçon le plus rapide **00:14.18** (tronçon 400m - 200m)
 Vitesse maximale **55,01** (tronçon 600m - 400m)
 Vitesse moyenne **48,5**

Données de tracking

Tronçons de 200m	DEP 1800m	1800m 1600m	1600m 1400m	1400m 1200m	1200m 1000m	1000m 800m	800m 600m	600m 400m	400m 200m	200m ARR
Temps de parcours	00:16.59	00:31.08	00:46.00	01:01.38	01:16.52	01:31.74	01:47.07	02:01.45	02:15.63	02:31.33
Temps du tronçon	00:16.59	00:14.49	00:14.91	00:15.38	00:15.14	00:15.21	00:15.33	00:14.37	00:14.18	00:15.70
Vitesse moyenne	46	50,5	49,2	46,6	47,8	48,8	48,7	51,2	50,9	45,9


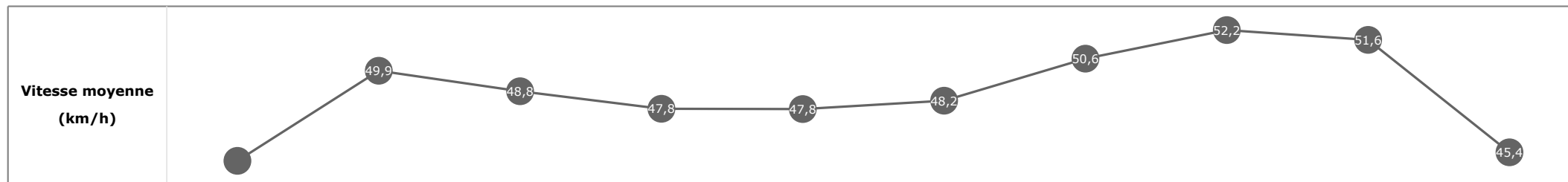


Statistiques Tracking
SAINT-CLOUD
C10 - PRIX DES PYRENEES-ORIENTALES - 2000m
samedi 16 mars 2024 - 00:00
Redk du 1er: 1'13"86

Cheval **WATT OHM**
 Jockey **A. BARON**
 Rang d'arrivée **8**
 Temps de parcours **02:31.63** redk : **1'15"82**
 Tronçon le plus rapide **00:13.93** (tronçon 400m - 200m)
 Vitesse maximale **53,93** (tronçon DEP - 1800m)
 Vitesse moyenne **48,6**

Données de tracking

Tronçons de 200m	DEP 1800m	1800m 1600m	1600m 1400m	1400m 1200m	1200m 1000m	1000m 800m	800m 600m	600m 400m	400m 200m	200m ARR
Temps de parcours	00:16.99	00:31.92	00:47.03	01:02.12	01:17.15	01:32.65	01:47.64	02:01.75	02:15.68	02:31.63
Temps du tronçon	00:16.99	00:14.93	00:15.10	00:15.09	00:15.03	00:15.50	00:14.98	00:14.10	00:13.93	00:15.95
Vitesse moyenne	44,9	49,9	48,8	47,8	47,8	48,2	50,6	52,2	51,6	45,4

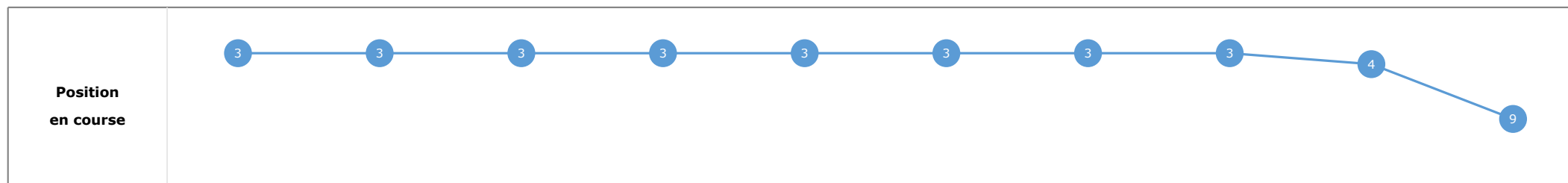
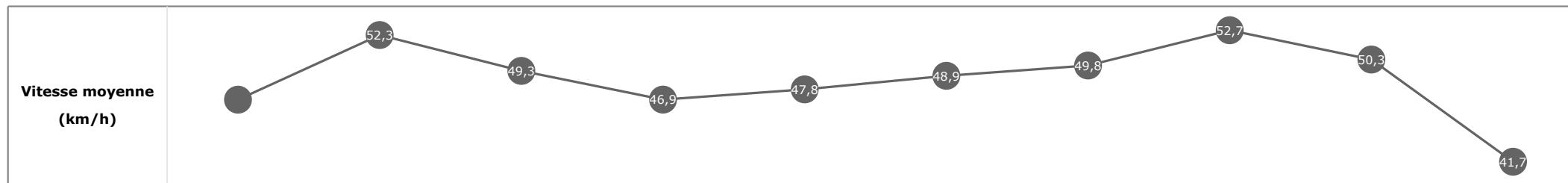


Statistiques Tracking
SAINT-CLOUD
C10 - PRIX DES PYRENEES-ORIENTALES - 2000m
samedi 16 mars 2024 - 00:00
Redk du 1er: 1'13"86

Cheval **DREAM ANGEL**
 Jockey **M. MARQUETTE**
 Rang d'arrivée **9**
 Temps de parcours **02:31.98** redk : **1'15"99**
 Tronçon le plus rapide **00:14.04** (tronçon 600m - 400m)
 Vitesse maximale **54,72** (tronçon DEP - 1800m)
 Vitesse moyenne **48,5**

Données de tracking

Tronçons de 200m	DEP 1800m	1800m 1600m	1600m 1400m	1400m 1200m	1200m 1000m	1000m 800m	800m 600m	600m 400m	400m 200m	200m ARR
Temps de parcours	00:16.27	00:30.51	00:45.51	01:00.90	01:16.00	01:31.14	01:46.35	02:00.40	02:14.73	02:31.98
Temps du tronçon	00:16.27	00:14.24	00:15.00	00:15.38	00:15.09	00:15.14	00:15.21	00:14.04	00:14.33	00:17.24
Vitesse moyenne	46,9	52,3	49,3	46,9	47,8	48,9	49,8	52,7	50,3	41,7

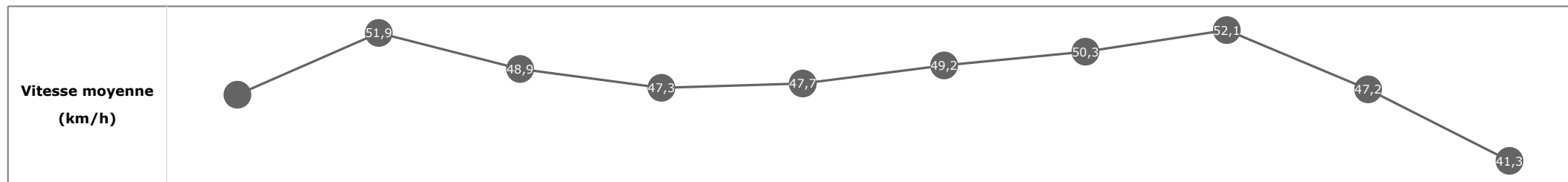


Statistiques Tracking
SAINT-CLOUD
C10 - PRIX DES PYRENEES-ORIENTALES - 2000m
samedi 16 mars 2024 - 00:00
Redk du 1er: 1'13"86

Cheval **KALEOBAYANE**
 Jockey **T. BACHELOT**
 Rang d'arrivée **10**
 Temps de parcours **02:33.54** redk : **1'16"77**
 Tronçon le plus rapide **00:14.20** (tronçon 600m - 400m)
 Vitesse maximale **54,65** (tronçon DEP - 1800m)
 Vitesse moyenne **48,1**

Données de tracking

Tronçons de 200m	DEP 1800m	1800m 1600m	1600m 1400m	1400m 1200m	1200m 1000m	1000m 800m	800m 600m	600m 400m	400m 200m	200m ARR
Temps de parcours	00:16.34	00:30.66	00:45.78	01:01.10	01:16.20	01:31.35	01:46.55	02:00.76	02:16.05	02:33.54
Temps du tronçon	00:16.34	00:14.32	00:15.11	00:15.31	00:15.10	00:15.15	00:15.19	00:14.20	00:15.29	00:17.49
Vitesse moyenne	46,8	51,9	48,9	47,3	47,7	49,2	50,3	52,1	47,2	41,3

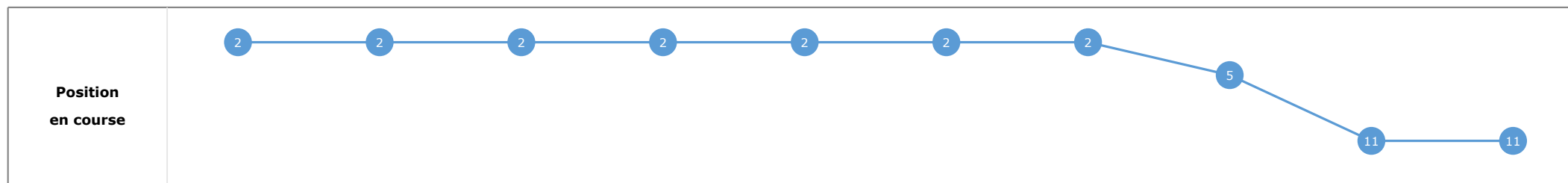
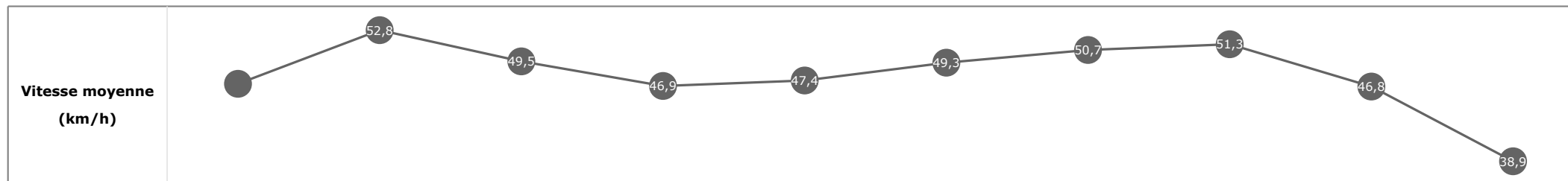


Statistiques Tracking
SAINT-CLOUD
C10 - PRIX DES PYRENEES-ORIENTALES - 2000m
samedi 16 mars 2024 - 00:00
Redk du 1er: 1'13"86

Cheval **ADHAMIY**
 Jockey Mme M. VELON
 Rang d'arrivée **11**
 Temps de parcours **02:34.66** redk : **1'17"33**
 Tronçon le plus rapide **00:14.37** (tronçon 600m - 400m)
 Vitesse maximale **54,83** (tronçon DEP - 1800m)
 Vitesse moyenne **47,8**

Données de tracking

Tronçons de 200m	DEP 1800m	1800m 1600m	1600m 1400m	1400m 1200m	1200m 1000m	1000m 800m	800m 600m	600m 400m	400m 200m	200m ARR
Temps de parcours	00:16.18	00:30.36	00:45.40	01:00.80	01:15.94	01:31.09	01:46.30	02:00.67	02:16.13	02:34.66
Temps du tronçon	00:16.18	00:14.17	00:15.04	00:15.39	00:15.14	00:15.14	00:15.21	00:14.37	00:15.45	00:18.52
Vitesse moyenne	47,1	52,8	49,5	46,9	47,4	49,3	50,7	51,3	46,8	38,9


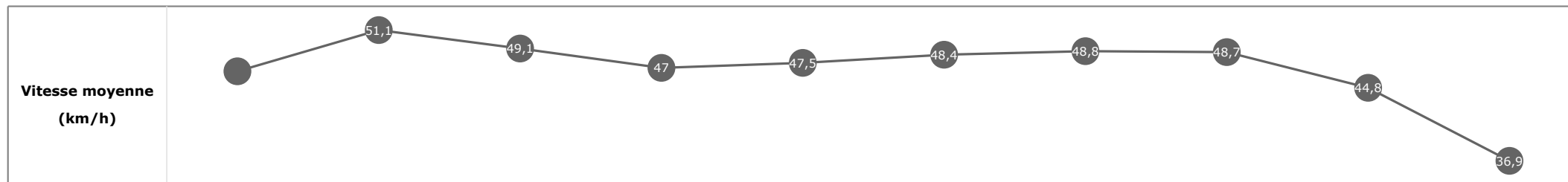


Statistiques Tracking
SAINT-CLOUD
C10 - PRIX DES PYRENEES-ORIENTALES - 2000m
samedi 16 mars 2024 - 00:00
Redk du 1er: 1'13"86

Cheval **FACONE**
 Jockey **A. LEMAITRE**
 Rang d'arrivée **12**
 Temps de parcours **02:37.43** redk : **1'18"72**
 Tronçon le plus rapide **00:15.02** (tronçon 600m - 400m)
 Vitesse maximale **54,11** (tronçon DEP - 1800m)
 Vitesse moyenne **46,6**

Données de tracking

Tronçons de 200m	DEP 1800m	1800m 1600m	1600m 1400m	1400m 1200m	1200m 1000m	1000m 800m	800m 600m	600m 400m	400m 200m	200m ARR
Temps de parcours	00:16.37	00:30.77	00:45.67	01:01.10	01:16.22	01:31.44	01:46.81	02:01.83	02:17.92	02:37.43
Temps du tronçon	00:16.37	00:14.40	00:14.90	00:15.42	00:15.12	00:15.22	00:15.36	00:15.02	00:16.08	00:19.51
Vitesse moyenne	46,6	51,1	49,1	47	47,5	48,4	48,8	48,7	44,8	36,9



Statistiques Tracking
SAINT-CLOUD
C10 - PRIX DES PYRENEES-ORIENTALES - 2000m
samedi 16 mars 2024 - 00:00
Redk du 1er: 1'13"86

Cheval **ARYA**
 Jockey **C. DEMURO**
 Rang d'arrivée **13**
 Temps de parcours redk : **1'19"76**
 Tronçon le plus rapide
 Vitesse maximale
 Vitesse moyenne

Données de tracking

Tronçons de 200m	0m ARR	0m ARR	0m ARR	0m ARR	0m ARR	0m ARR	0m ARR	0m ARR	0m ARR	0m ARR
Temps de parcours										
Temps du tronçon										
Vitesse moyenne										

Vitesse moyenne (km/h)	
-----------------------------------	--

Position en course	
-------------------------------	--