

Statistiques Tracking
CHANTILLY
C3 - PRIX DU CANAL DE LA MACHINE - 1900m
lundi 18 mars 2024 - 00:00
Redk du 1er: 1'01"74


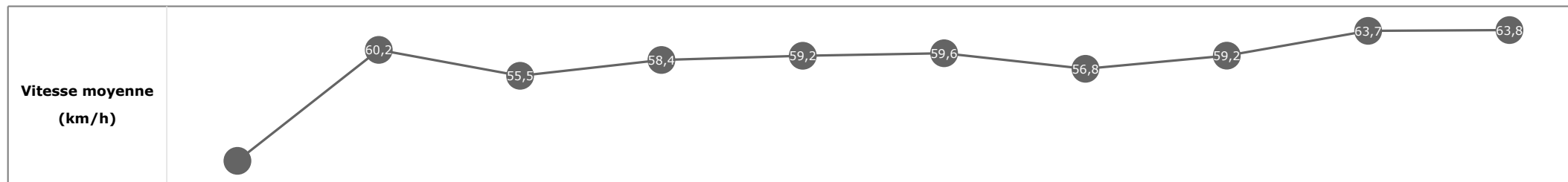
Partant (corde)	Cheval	Arrivée officielle	Tronçons de 200m Temps passage en tête Durée du tronçon		DEP - 1000m	1000m - 800m	800m - 600m	600m - 400m	400m - 200m	200m - ARR	Temps officiel	Derniers 600m	Parcours vs. 1er
			Vitesse Max	200m les plus rapides	T1	T2	T3	T4	T5	T6			
2 (7)	ANTE ALIOS C. SOUMILLON	1	64,94 T5	00:11.25 T5	00:57.76 1 00:57.76	01:09.82 1 00:12.06	01:22.51 1 00:12.68	01:34.71 1 00:12.20	01:45.96 1 00:11.25	01:57.31 01:57.31	1'57"31	00:34.79	
5 (6)	GALASHIELS M. BARZALONA	2	66,28 T5	00:11.00 T5	00:58.49 5 00:58.49	01:10.54 5 00:12.05	01:23.22 5 00:12.67	01:35.16 3 00:11.93	01:46.16 2 00:11.00	01:57.33 00:11.16	1'57"33	00:34.10	2,86
6 (1)	CASSIUS M. GUYON	3	66,24 T5	00:11.13 T5	00:58.04 3 00:58.04	01:10.30 3 00:12.26	01:23.09 3 00:12.78	01:35.19 4 00:12.10	01:46.32 6 00:11.13	01:57.53 00:11.21	1'57"54	00:34.44	-1,50
1 (5)	LORD ACHILLES A. LEMAITRE	4	66,78 T5	00:10.97 T5	00:58.67 6 00:58.67	01:10.71 6 00:12.04	01:23.39 6 00:12.68	01:35.24 6 00:11.84	01:46.21 4 00:10.97	01:57.56 00:11.34	1'57"56	00:34.16	3,28
3 (4)	RAQEEBB A. MADAMET	5	65,66 T5	00:11.07 T5	00:58.35 4 00:58.35	01:10.50 4 00:12.15	01:23.22 4 00:12.71	01:35.23 5 00:12.01	01:46.31 5 00:11.07	01:57.62 00:11.31	1'57"63	00:34.40	-1,90
4 (3)	CHANCELLERY A. POUCHIN	6	64,33 T5	00:11.30 T5	00:57.80 2 00:57.80	01:10.02 2 00:12.22	01:22.74 2 00:12.71	01:34.89 2 00:12.15	01:46.19 3 00:11.30	01:57.67 00:11.47		00:34.93	1,19
8 (8)	SERIE E. VERHESTRÆTEN	7	66,20 T5	00:11.06 T5	00:58.97 7 00:58.97	01:10.91 7 00:11.93	01:23.54 7 00:12.62	01:35.36 7 00:11.82	01:46.42 7 00:11.06	01:57.79 00:11.37		00:34.25	-0,85
7 (2)	JAGUARE PRECIEUSE Mme F. VALLE SKAR	8	5113,48 T1			2	3	3	3	01:57.66 01:57.66		01:57.66	-1401,00

Statistiques Tracking
CHANTILLY
C3 - PRIX DU CANAL DE LA MACHINE - 1900m
lundi 18 mars 2024 - 00:00
Redk du 1er: 1'01"74

Cheval **ANTE ALIOS**
 Jockey **C. SOUMILLON**
 Rang d'arrivée **1**
 Temps de parcours **01:57.31** redk : **1'01"74**
 Tronçon le plus rapide **00:11.25** (tronçon 400m - 200m)
 Vitesse maximale **64,94** (tronçon 400m - 200m)
 Vitesse moyenne **58,1**

Données de tracking

Tronçons de 200m	DEP 1800m	1800m 1600m	1600m 1400m	1400m 1200m	1200m 1000m	1000m 800m	800m 600m	600m 400m	400m 200m	200m ARR
Temps de parcours	00:08.30	00:20.33	00:33.27	00:45.63	00:57.76	01:09.82	01:22.51	01:34.71	01:45.96	01:57.31
Temps du tronçon	00:08.30	00:12.03	00:12.93	00:12.36	00:12.12	00:12.06	00:12.68	00:12.20	00:11.25	00:11.34
Vitesse moyenne	40,1	60,2	55,5	58,4	59,2	59,6	56,8	59,2	63,7	63,8

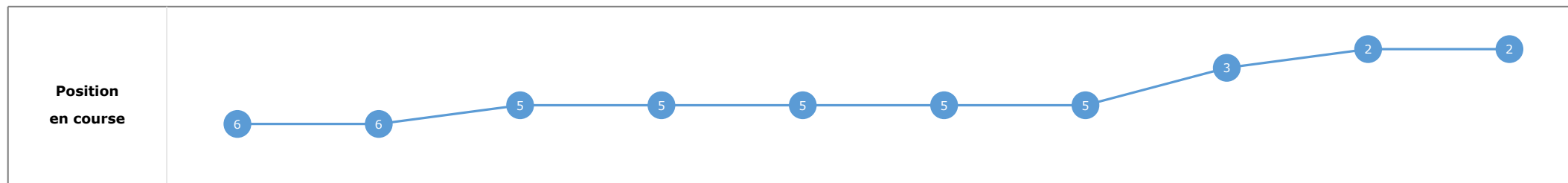
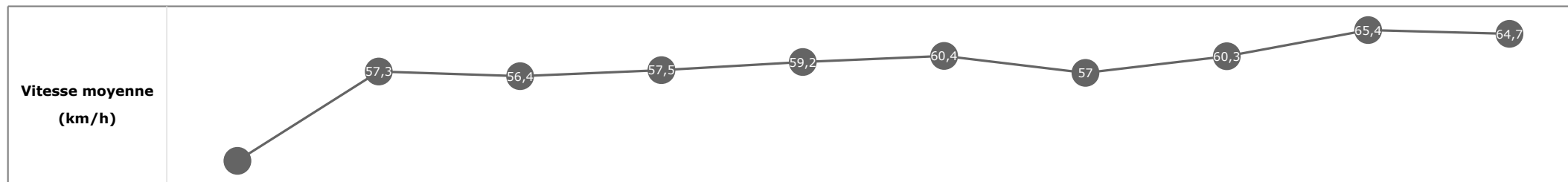


Statistiques Tracking
CHANTILLY
C3 - PRIX DU CANAL DE LA MACHINE - 1900m
lundi 18 mars 2024 - 00:00
Redk du 1er: 1'01"74

Cheval **GALASHIELS**
 Jockey **M. BARZALONA**
 Rang d'arrivée **2**
 Temps de parcours **01:57.33** redk : **1'01"75**
 Tronçon le plus rapide **00:11.00** (tronçon 400m - 200m)
 Vitesse maximale **66,28** (tronçon 400m - 200m)
 Vitesse moyenne **58,2**

Données de tracking

Tronçons de 200m	DEP 1800m	1800m 1600m	1600m 1400m	1400m 1200m	1200m 1000m	1000m 800m	800m 600m	600m 400m	400m 200m	200m ARR
Temps de parcours	00:08.45	00:20.99	00:33.78	00:46.30	00:58.49	01:10.54	01:23.22	01:35.16	01:46.16	01:57.33
Temps du tronçon	00:08.45	00:12.54	00:12.79	00:12.51	00:12.19	00:12.05	00:12.67	00:11.93	00:11.00	00:11.16
Vitesse moyenne	39,7	57,3	56,4	57,5	59,2	60,4	57	60,3	65,4	64,7

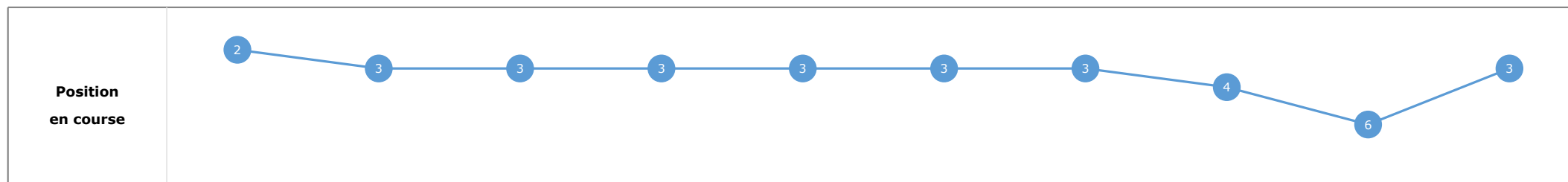
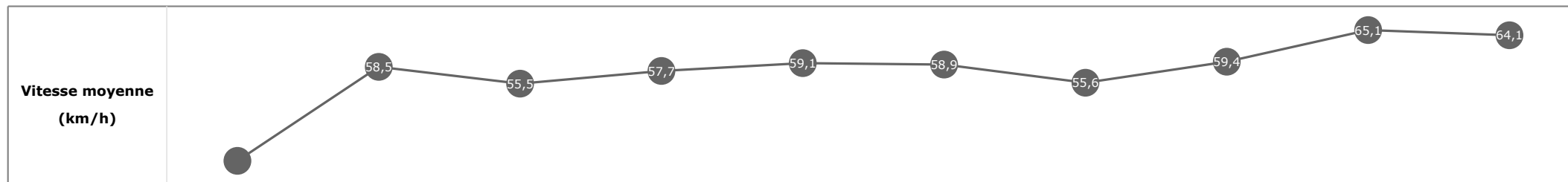


Statistiques Tracking
CHANTILLY
C3 - PRIX DU CANAL DE LA MACHINE - 1900m
lundi 18 mars 2024 - 00:00
Redk du 1er: 1'01"74

Cheval **CASSIUS**
 Jockey **M. GUYON**
 Rang d'arrivée **3**
 Temps de parcours **01:57.53** redk : **1'01"86**
 Tronçon le plus rapide **00:11.13** (tronçon 400m - 200m)
 Vitesse maximale **66,24** (tronçon 400m - 200m)
 Vitesse moyenne **58**

Données de tracking

Tronçons de 200m	DEP 1800m	1800m 1600m	1600m 1400m	1400m 1200m	1200m 1000m	1000m 800m	800m 600m	600m 400m	400m 200m	200m ARR
Temps de parcours	00:08.11	00:20.37	00:33.36	00:45.80	00:58.04	01:10.30	01:23.09	01:35.19	01:46.32	01:57.53
Temps du tronçon	00:08.11	00:12.25	00:12.99	00:12.43	00:12.23	00:12.26	00:12.78	00:12.10	00:11.13	00:11.21
Vitesse moyenne	41,6	58,5	55,5	57,7	59,1	58,9	55,6	59,4	65,1	64,1

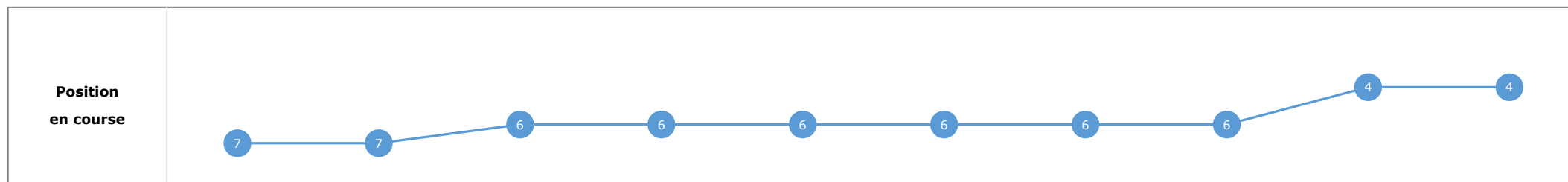
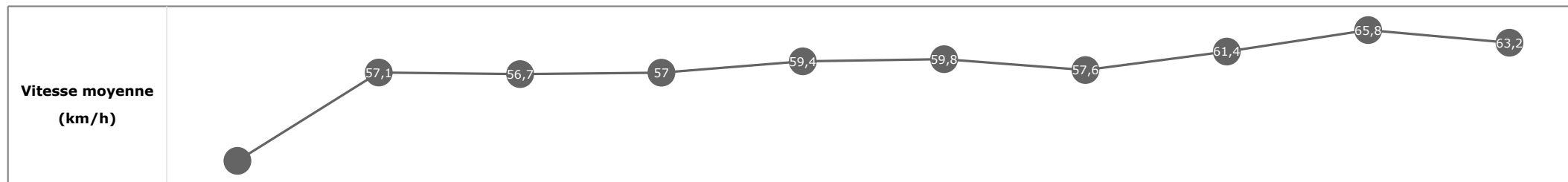


**Statistiques Tracking
CHANTILLY
C3 - PRIX DU CANAL DE LA MACHINE - 1900m
lundi 18 mars 2024 - 00:00
Redk du 1er: 1'01"74**

Cheval **LORD ACHILLES**
 Jockey **A. LEMAITRE**
 Rang d'arrivée **4**
 Temps de parcours **01:57.56** redk : **1'01"87**
 Tronçon le plus rapide **00:10.97** (tronçon 400m - 200m)
 Vitesse maximale **66,78** (tronçon 400m - 200m)
 Vitesse moyenne **58,1**

Données de tracking

Tronçons de 200m	DEP 1800m	1800m 1600m	1600m 1400m	1400m 1200m	1200m 1000m	1000m 800m	800m 600m	600m 400m	400m 200m	200m ARR
Temps de parcours	00:08.65	00:21.32	00:34.00	00:46.57	00:58.67	01:10.71	01:23.39	01:35.24	01:46.21	01:57.56
Temps du tronçon	00:08.65	00:12.67	00:12.68	00:12.56	00:12.10	00:12.04	00:12.68	00:11.84	00:10.97	00:11.34
Vitesse moyenne	38,8	57,1	56,7	57	59,4	59,8	57,6	61,4	65,8	63,2

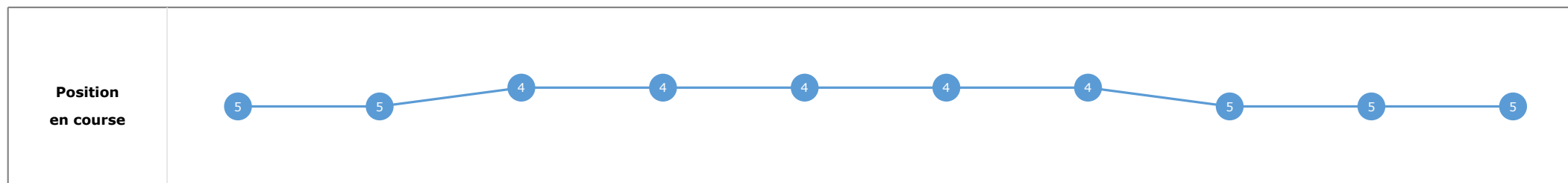
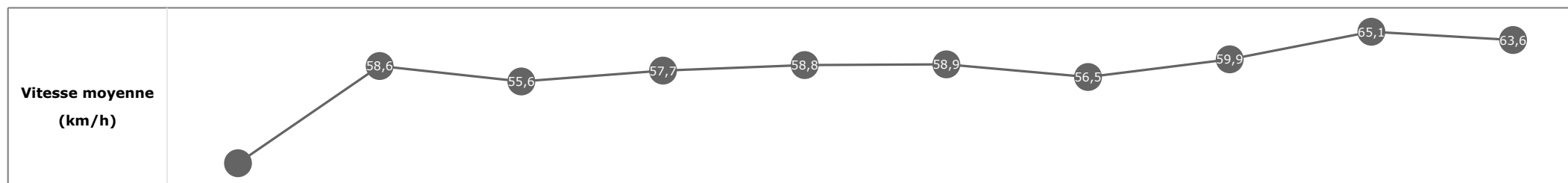


Statistiques Tracking
CHANTILLY
C3 - PRIX DU CANAL DE LA MACHINE - 1900m
lundi 18 mars 2024 - 00:00
Redk du 1er: 1'01"74

Cheval **RAQEEBB**
 Jockey **A. MADAMET**
 Rang d'arrivée **5**
 Temps de parcours **01:57.62** redk : **1'01"91**
 Tronçon le plus rapide **00:11.07** (tronçon 400m - 200m)
 Vitesse maximale **65,66** (tronçon 400m - 200m)
 Vitesse moyenne **57,9**

Données de tracking

Tronçons de 200m	DEP 1800m	1800m 1600m	1600m 1400m	1400m 1200m	1200m 1000m	1000m 800m	800m 600m	600m 400m	400m 200m	200m ARR
Temps de parcours	00:08.36	00:20.66	00:33.63	00:46.12	00:58.35	01:10.50	01:23.22	01:35.23	01:46.31	01:57.62
Temps du tronçon	00:08.36	00:12.30	00:12.97	00:12.49	00:12.22	00:12.15	00:12.71	00:12.01	00:11.07	00:11.31
Vitesse moyenne	40	58,6	55,6	57,7	58,8	58,9	56,5	59,9	65,1	63,6

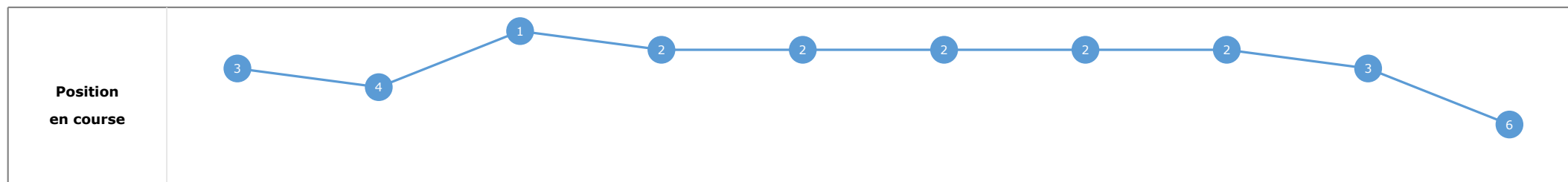
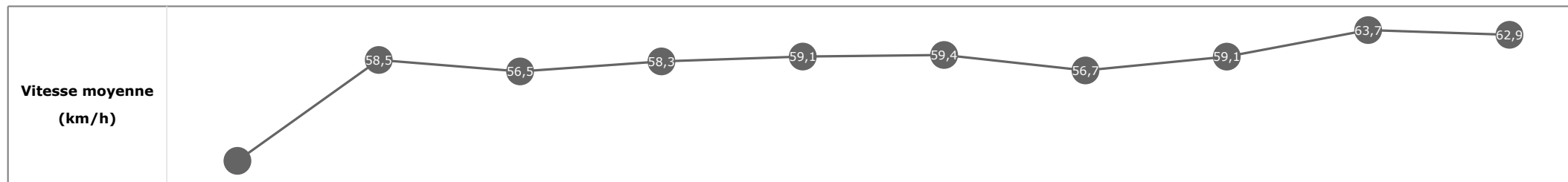


**Statistiques Tracking
CHANTILLY
C3 - PRIX DU CANAL DE LA MACHINE - 1900m
lundi 18 mars 2024 - 00:00
Redk du 1er: 1'01"74**

Cheval **CHANCELLERY**
 Jockey **A. POUCHIN**
 Rang d'arrivée **6**
 Temps de parcours **01:57.67**
 Tronçon le plus rapide **00:11.30** (tronçon 400m - 200m)
 Vitesse maximale **64,33** (tronçon 400m - 200m)
 Vitesse moyenne **58**

Données de tracking

Tronçons de 200m	DEP 1800m	1800m 1600m	1600m 1400m	1400m 1200m	1200m 1000m	1000m 800m	800m 600m	600m 400m	400m 200m	200m ARR
Temps de parcours	00:08.17	00:20.53	00:33.26	00:45.65	00:57.80	01:10.02	01:22.74	01:34.89	01:46.19	01:57.67
Temps du tronçon	00:08.17	00:12.36	00:12.73	00:12.38	00:12.14	00:12.22	00:12.71	00:12.15	00:11.30	00:11.47
Vitesse moyenne	40,9	58,5	56,5	58,3	59,1	59,4	56,7	59,1	63,7	62,9

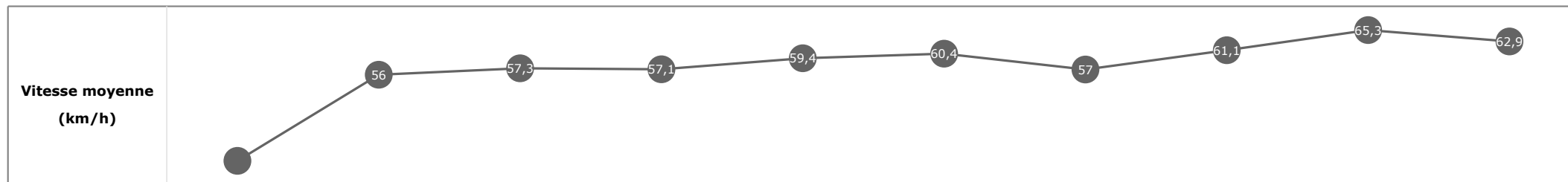


**Statistiques Tracking
CHANTILLY
C3 - PRIX DU CANAL DE LA MACHINE - 1900m
lundi 18 mars 2024 - 00:00
Redk du 1er: 1'01"74**

Cheval **SERIE**
 Jockey **E. VERHESTRAETEN**
 Rang d'arrivée **7**
 Temps de parcours **01:57.79**
 Tronçon le plus rapide **00:11.06** (tronçon 400m - 200m)
 Vitesse maximale **66,20** (tronçon 400m - 200m)
 Vitesse moyenne **57,9**

Données de tracking

Tronçons de 200m	DEP 1800m	1800m 1600m	1600m 1400m	1400m 1200m	1200m 1000m	1000m 800m	800m 600m	600m 400m	400m 200m	200m ARR
Temps de parcours	00:08.79	00:21.68	00:34.32	00:46.87	00:58.97	01:10.91	01:23.54	01:35.36	01:46.42	01:57.79
Temps du tronçon	00:08.79	00:12.89	00:12.63	00:12.55	00:12.09	00:11.93	00:12.62	00:11.82	00:11.06	00:11.37
Vitesse moyenne	37,9	56	57,3	57,1	59,4	60,4	57	61,1	65,3	62,9



Statistiques Tracking
CHANTILLY
C3 - PRIX DU CANAL DE LA MACHINE - 1900m
lundi 18 mars 2024 - 00:00
Redk du 1er: 1'01"74

Cheval **JAGUARE PRECIEUSE**
 Jockey **Mme F. VALLE SKAR**
 Rang d'arrivée **8**
 Temps de parcours **01:57.66**
 Tronçon le plus rapide
 Vitesse maximale **5113,48** (tronçon 1800m - 1600m)
 Vitesse moyenne **15,1**

Données de tracking

Tronçons de 200m	DEP 1800m	1800m 1600m	1600m 1400m	1400m 1200m	1200m 1000m	1000m 800m	800m 600m	600m 400m	400m 200m	200m ARR
Temps de parcours	01:53.36									01:57.66
Temps du tronçon	01:53.36									01:57.66
Vitesse moyenne	4,8	0	0	0	0	0	0	0	0	1,2

