

Statistiques Tracking
CHANTILLY
C5 - PRIX RONDE DE NUIT - 1100m
lundi 18 mars 2024 - 00:00
Redk du 1er: 1'02"38

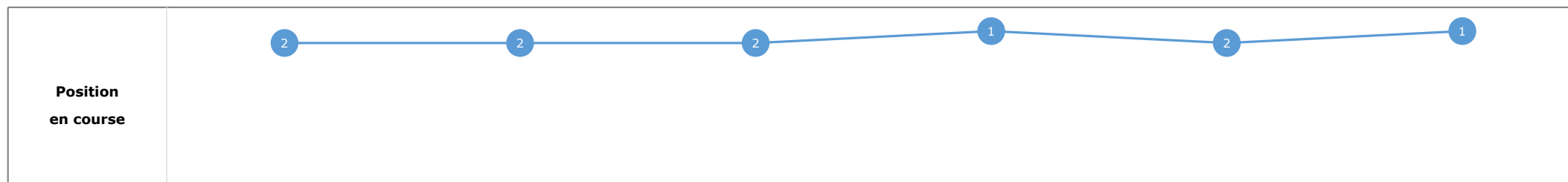
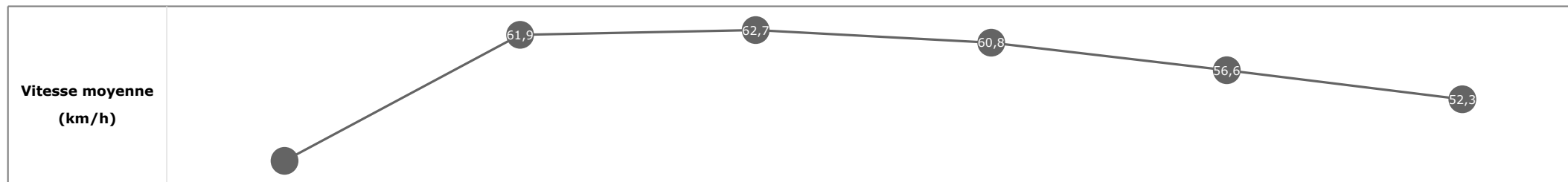
Partant (corde)	Cheval	Arrivée officielle	Tronçons de 200m		DEP - 1000m	1000m - 800m	800m - 600m	600m - 400m	400m - 200m	200m - ARR	Temps officiel	Derniers 600m	Parcouru vs. 1er
			Vitesse Max	200m les plus rapides	Temps passage en tête Durée du tronçon	00:07.02 00:07.02	00:18.59 00:11.56	00:30.06 00:11.47		00:54.86 00:24.80			
					T1	T2	T3	T4	T5	T6			
12 (4)	GOT TO LOVE A GREY S. JAMES	1	64,66 T3	00:11.49 T3	00:07.13 2 00:07.13	00:18.75 2 00:11.61	00:30.24 2 00:11.49	00:42.12 1 00:11.87	00:54.88 2 00:12.75	01:08.62 00:13.73	1'08"62	00:38.37	
1 (8)	CLASSIC FLOWER M. BARZALONA	2	64,37 T3	00:11.44 T3	00:07.18 3 00:07.18	00:18.99 5 00:11.81	00:30.44 5 00:11.44	00:42.35 5 00:11.91	00:54.86 1 00:12.51	01:08.85 00:13.99	1'08"86	00:38.41	-0,16
5 (5)	UN INSTANT A. CRASTUS	3	64,22 T3	00:11.55 T3	00:07.43 8 00:07.43	00:19.18 7 00:11.75	00:30.74 7 00:11.55		00:55.12 5 00:12.51	01:08.90 00:13.77	1'08"90	00:38.15	0,62
7 (9)	SYMMETRIC POWER A. LEMAITRE	4	65,27 T3	00:11.49 T3	00:07.40 7 00:07.40	00:19.24 8 00:11.84	00:30.74 6 00:11.49		00:55.09 4 00:12.51	01:09.04 00:13.95	1'09"05	00:38.30	-0,19
8 (2)	GRACEFUL THUNDER C. SOUMILLON	5	65,59 T2	00:11.47 T3	00:07.26 5 00:07.26	00:18.82 3 00:11.55	00:30.29 4 00:11.47	00:42.22 3 00:11.93	00:55.00 3 00:12.77	01:09.38 00:14.38	1'09"39	00:39.09	0,76
2 (11)	ROYAL GREY T. TRULLIER	6	65,84 T4	00:11.54 T3	00:07.77 11 00:07.77	00:19.67 11 00:11.90	00:31.22 10 00:11.54	00:42.96 10 00:11.73	00:55.45 8 00:12.49	01:09.43 00:13.98	1'09"44	00:38.21	-0,30
6 (1)	KINGSWOOD FLYER A. MADAMET	7	65,45 T3	00:11.66 T3	00:07.68 10 00:07.68	00:19.47 9 00:11.79	00:31.14 9 00:11.66	00:42.93 8 00:11.79	00:55.49 9 00:12.55	01:09.45 00:13.96	1'09"46	00:38.31	-0,40
4 (3)	MYCONIAN T. PICCONE	8	65,41 T2	00:11.47 T3	00:07.02 1 00:07.02	00:18.59 1 00:11.56	00:30.06 1 00:11.47	00:42.12 2 00:12.06	00:55.31 6 00:13.18	01:10.47 00:15.16	1'10"48	00:40.41	0,60
9 (10)	HARVANNA C. LEE	9									1'11"55		
11 (12)	MARY GOLD A. POUCHIN	10	65,23 T2	00:11.45 T3	00:07.23 4 00:07.23	00:18.81 4 00:11.58	00:30.27 3 00:11.45	00:42.26 4 00:11.98	00:55.34 7 00:13.07	01:15.10 00:19.76	1'15"11	00:44.83	-0,22
3 (7)	GOVERNMENT CALL C. DEMURO	11	62,86 T3	00:11.74 T3	00:07.51 9 00:07.51	00:19.49 10 00:11.98	00:31.24 11 00:11.74	00:43.48 11 00:12.24	00:58.59 11 00:15.11	01:18.45 00:19.85	1'18"45	00:47.20	-0,38
10 (6)	DAIQUBERRY M. GUYON	12	63,61 T3	00:11.77 T3	00:07.31 6 00:07.31	00:19.17 6 00:11.86	00:30.94 8 00:11.77	00:42.95 9 00:12.01	00:56.18 10 00:13.22	01:18.66 00:22.48	1'18"67	00:47.72	-0,26

Statistiques Tracking
CHANTILLY
C5 - PRIX RONDE DE NUIT - 1100m
lundi 18 mars 2024 - 00:00
Redk du 1er: 1'02"38

Cheval **GOT TO LOVE A GREY**
 Jockey **S. JAMES**
 Rang d'arrivée **1**
 Temps de parcours **01:08.62** redk : **1'02"38**
 Tronçon le plus rapide **00:11.49** (tronçon 800m - 600m)
 Vitesse maximale **64,66** (tronçon 800m - 600m)
 Vitesse moyenne **57**

Données de tracking

Tronçons de 200m	DEP 1000m	1000m 800m	800m 600m	600m 400m	400m 200m	200m ARR
Temps de parcours	00:07.13	00:18.75	00:30.24	00:42.12	00:54.88	01:08.62
Temps du tronçon	00:07.13	00:11.61	00:11.49	00:11.87	00:12.75	00:13.73
Vitesse moyenne	43	61,9	62,7	60,8	56,6	52,3

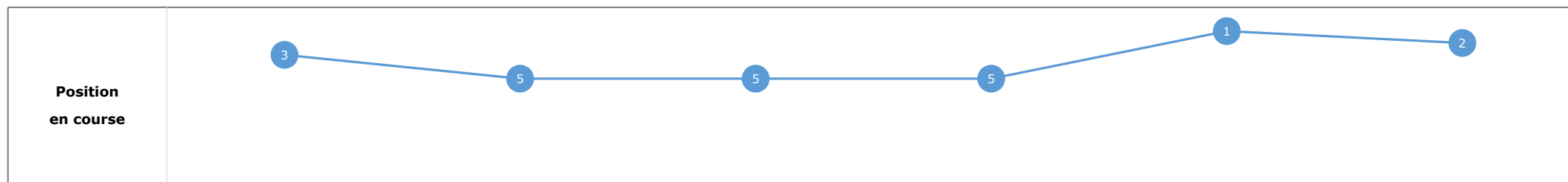
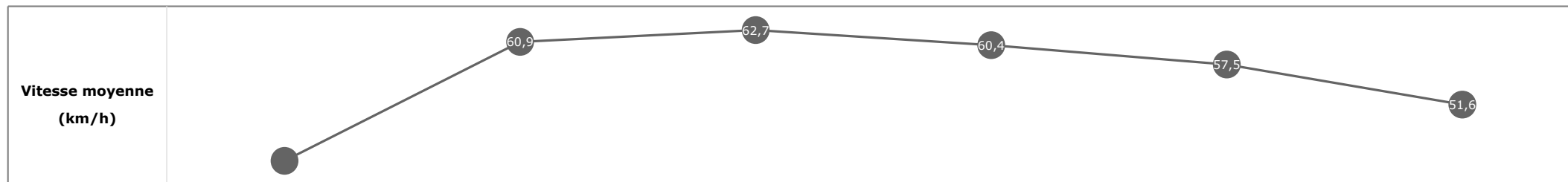


Statistiques Tracking
CHANTILLY
C5 - PRIX RONDE DE NUIT - 1100m
lundi 18 mars 2024 - 00:00
Redk du 1er: 1'02"38

Cheval **CLASSIC FLOWER**
 Jockey **M. BARZALONA**
 Rang d'arrivée **2**
 Temps de parcours **01:08.85** redk : **1'02"60**
 Tronçon le plus rapide **00:11.44** (tronçon 800m - 600m)
 Vitesse maximale **64,37** (tronçon 800m - 600m)
 Vitesse moyenne **56,8**

Données de tracking

Tronçons de 200m	DEP 1000m	1000m 800m	800m 600m	600m 400m	400m 200m	200m ARR
Temps de parcours	00:07.18	00:18.99	00:30.44	00:42.35	00:54.86	01:08.85
Temps du tronçon	00:07.18	00:11.81	00:11.44	00:11.91	00:12.51	00:13.99
Vitesse moyenne	43,2	60,9	62,7	60,4	57,5	51,6

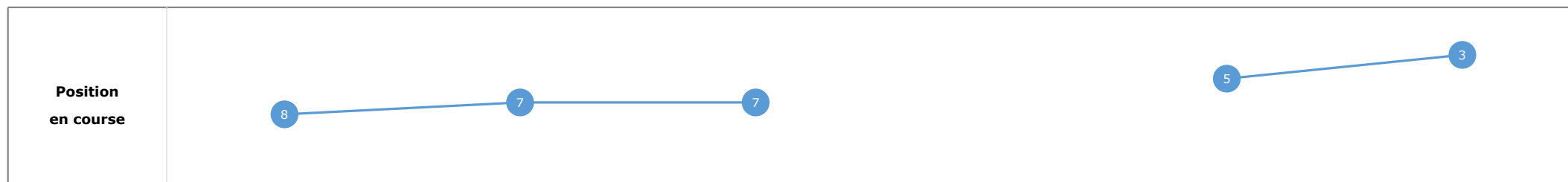
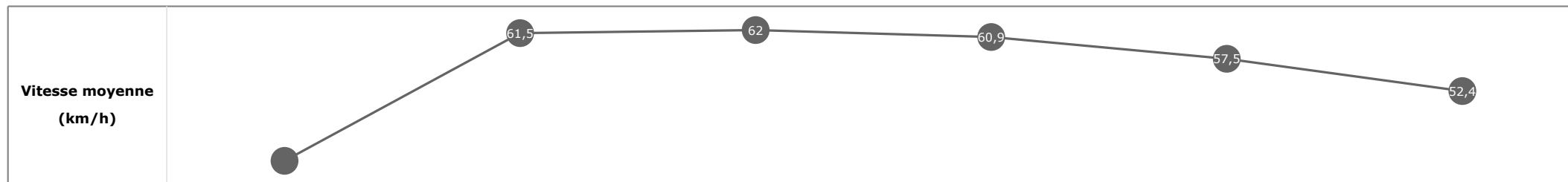


Statistiques Tracking
CHANTILLY
C5 - PRIX RONDE DE NUIT - 1100m
lundi 18 mars 2024 - 00:00
Redk du 1er: 1'02"38

Cheval **UN INSTANT**
 Jockey **A. CRASTUS**
 Rang d'arrivée **3**
 Temps de parcours **01:08.90** redk : **1'02"63**
 Tronçon le plus rapide **00:11.55** (tronçon 800m - 600m)
 Vitesse maximale **64,22** (tronçon 800m - 600m)
 Vitesse moyenne **56,8**

Données de tracking

Tronçons de 200m	DEP 1000m	1000m 800m	800m 600m	600m 400m	400m 200m	200m ARR
Temps de parcours	00:07.43	00:19.18	00:30.74		00:55.12	01:08.90
Temps du tronçon	00:07.43	00:11.75	00:11.55		00:12.51	00:13.77
Vitesse moyenne	41,3	61,5	62	60,9	57,5	52,4

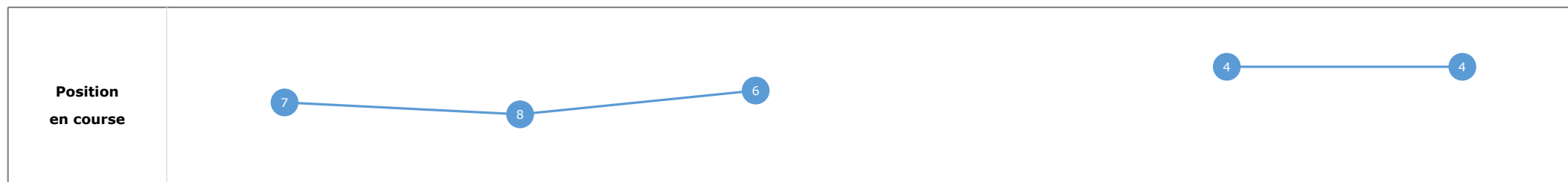
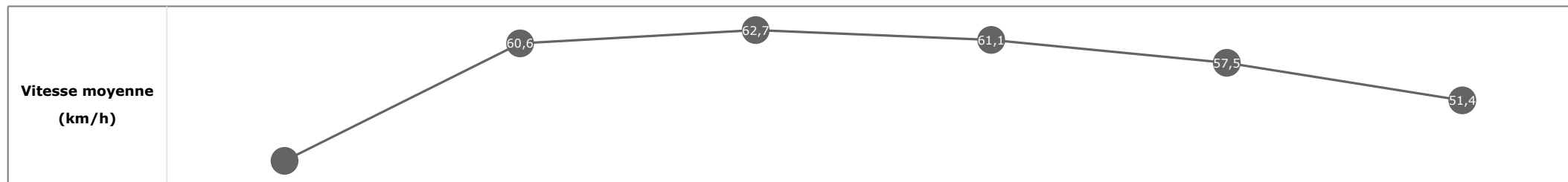


Statistiques Tracking
CHANTILLY
C5 - PRIX RONDE DE NUIT - 1100m
lundi 18 mars 2024 - 00:00
Redk du 1er: 1'02"38

Cheval **SYMMETRIC POWER**
 Jockey **A. LEMAITRE**
 Rang d'arrivée **4**
 Temps de parcours **01:09.04** redk : **1'02"77**
 Tronçon le plus rapide **00:11.49** (tronçon 800m - 600m)
 Vitesse maximale **65,27** (tronçon 800m - 600m)
 Vitesse moyenne **56,6**

Données de tracking

Tronçons de 200m	DEP 1000m	1000m 800m	800m 600m	600m 400m	400m 200m	200m ARR
Temps de parcours	00:07.40	00:19.24	00:30.74		00:55.09	01:09.04
Temps du tronçon	00:07.40	00:11.84	00:11.49		00:12.51	00:13.95
Vitesse moyenne	41,7	60,6	62,7	61,1	57,5	51,4

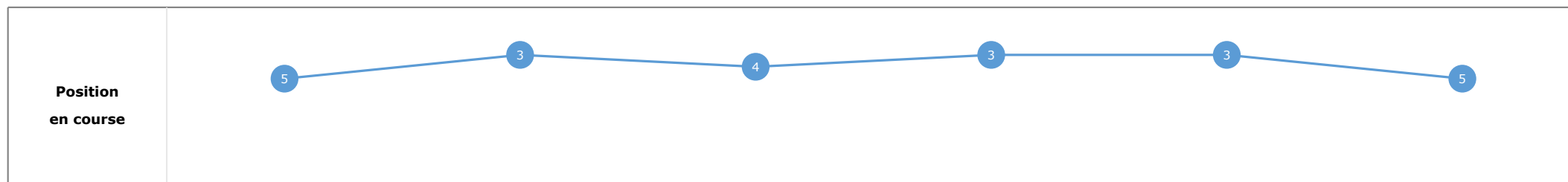
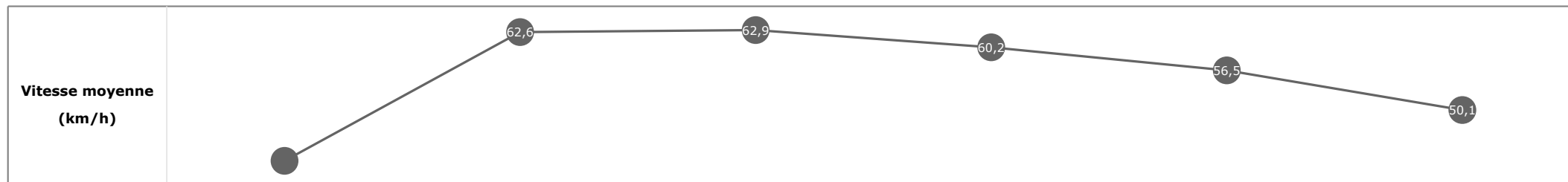


**Statistiques Tracking
CHANTILLY
C5 - PRIX RONDE DE NUIT - 1100m
lundi 18 mars 2024 - 00:00
Redk du 1er: 1'02"38**

Cheval **GRACEFUL THUNDER**
 Jockey **C. SOUMILLON**
 Rang d'arrivée **5**
 Temps de parcours **01:09.38** redk : **1'03"08**
 Tronçon le plus rapide **00:11.47** (tronçon 800m - 600m)
 Vitesse maximale **65,59** (tronçon 1000m - 800m)
 Vitesse moyenne **56,4**

Données de tracking

Tronçons de 200m	DEP 1000m	1000m 800m	800m 600m	600m 400m	400m 200m	200m ARR
Temps de parcours	00:07.26	00:18.82	00:30.29	00:42.22	00:55.00	01:09.38
Temps du tronçon	00:07.26	00:11.55	00:11.47	00:11.93	00:12.77	00:14.38
Vitesse moyenne	42	62,6	62,9	60,2	56,5	50,1

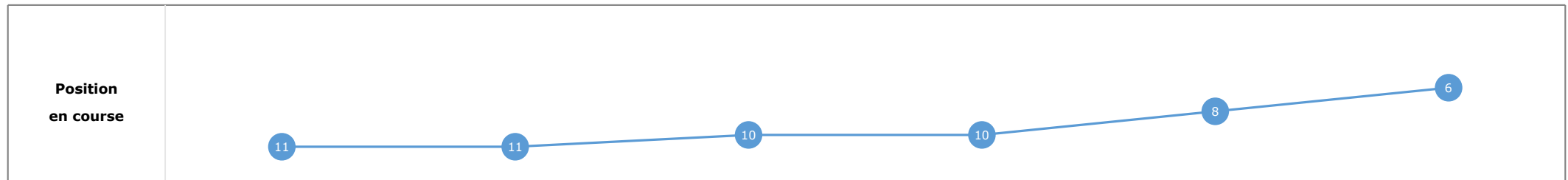
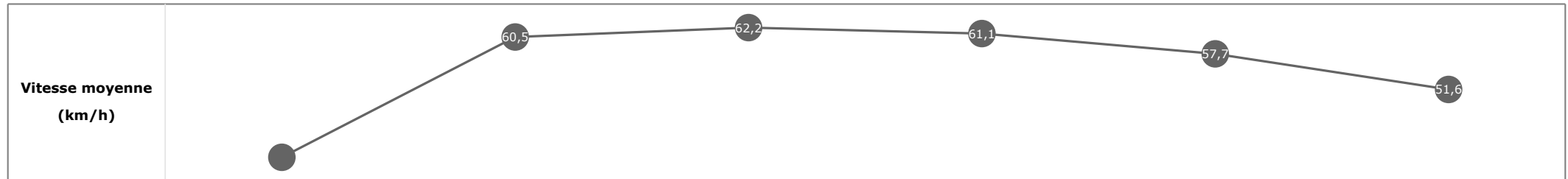


Statistiques Tracking
CHANTILLY
C5 - PRIX RONDE DE NUIT - 1100m
lundi 18 mars 2024 - 00:00
Redk du 1er: 1'02"38

Cheval **ROYAL GREY**
 Jockey **T. TRULLIER**
 Rang d'arrivée **6**
 Temps de parcours **01:09.43** redk : **1'03"12**
 Tronçon le plus rapide **00:11.54** (tronçon 800m - 600m)
 Vitesse maximale **65,84** (tronçon 600m - 400m)
 Vitesse moyenne **56,3**

Données de tracking

Tronçons de 200m	DEP 1000m	1000m 800m	800m 600m	600m 400m	400m 200m	200m ARR
Temps de parcours	00:07.77	00:19.67	00:31.22	00:42.96	00:55.45	01:09.43
Temps du tronçon	00:07.77	00:11.90	00:11.54	00:11.73	00:12.49	00:13.98
Vitesse moyenne	39,9	60,5	62,2	61,1	57,7	51,6

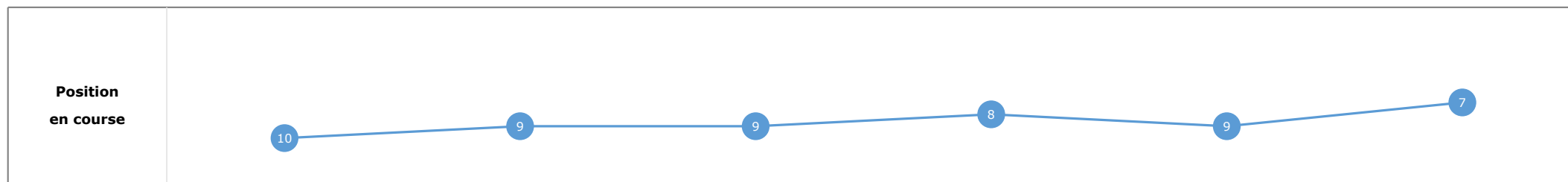
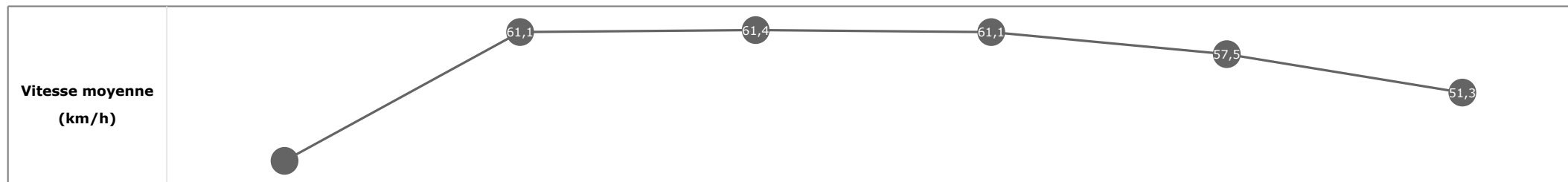


**Statistiques Tracking
CHANTILLY
C5 - PRIX RONDE DE NUIT - 1100m
lundi 18 mars 2024 - 00:00
Redk du 1er: 1'02"38**

Cheval **KINGSWOOD FLYER**
 Jockey **A. MADAMET**
 Rang d'arrivée **7**
 Temps de parcours **01:09.45** redk : **1'03"14**
 Tronçon le plus rapide **00:11.66** (tronçon 800m - 600m)
 Vitesse maximale **65,45** (tronçon 800m - 600m)
 Vitesse moyenne **56,3**

Données de tracking

Tronçons de 200m	DEP 1000m	1000m 800m	800m 600m	600m 400m	400m 200m	200m ARR
Temps de parcours	00:07.68	00:19.47	00:31.14	00:42.93	00:55.49	01:09.45
Temps du tronçon	00:07.68	00:11.79	00:11.66	00:11.79	00:12.55	00:13.96
Vitesse moyenne	40,3	61,1	61,4	61,1	57,5	51,3

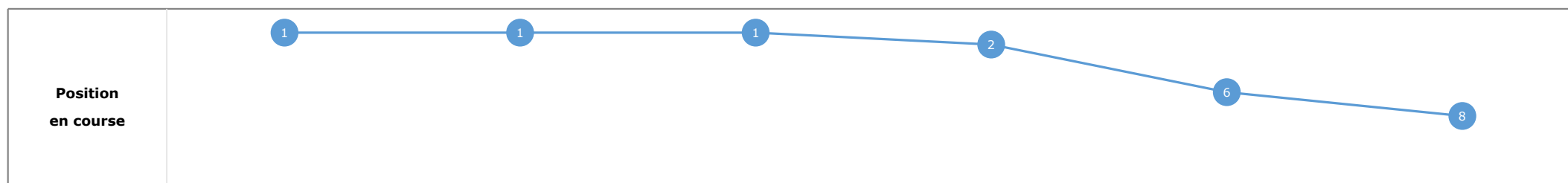
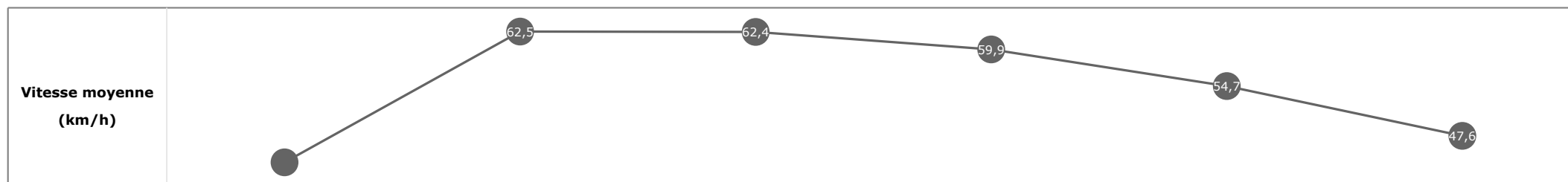


**Statistiques Tracking
CHANTILLY
C5 - PRIX RONDE DE NUIT - 1100m
lundi 18 mars 2024 - 00:00
Redk du 1er: 1'02"38**

Cheval **MYCONIAN**
 Jockey **T. PICCONE**
 Rang d'arrivée **8**
 Temps de parcours **01:10.47** redk : **1'04"07**
 Tronçon le plus rapide **00:11.47** (tronçon 800m - 600m)
 Vitesse maximale **65,41** (tronçon 1000m - 800m)
 Vitesse moyenne **55,5**

Données de tracking

Tronçons de 200m	DEP 1000m	1000m 800m	800m 600m	600m 400m	400m 200m	200m ARR
Temps de parcours	00:07.02	00:18.59	00:30.06	00:42.12	00:55.31	01:10.47
Temps du tronçon	00:07.02	00:11.56	00:11.47	00:12.06	00:13.18	00:15.16
Vitesse moyenne	43,8	62,5	62,4	59,9	54,7	47,6



Statistiques Tracking
CHANTILLY
C5 - PRIX RONDE DE NUIT - 1100m
lundi 18 mars 2024 - 00:00
Redk du 1er: 1'02"38

Cheval **HARVANNA**
 Jockey **C. LEE**
 Rang d'arrivée **9**
 Temps de parcours redk : **1'05"04**
 Tronçon le plus rapide
 Vitesse maximale
 Vitesse moyenne

Données de tracking

Tronçons de 200m	0m ARR	0m ARR	0m ARR	0m ARR	0m ARR	0m ARR
Temps de parcours						
Temps du tronçon						
Vitesse moyenne						

Vitesse moyenne (km/h)	
-------------------------------	--

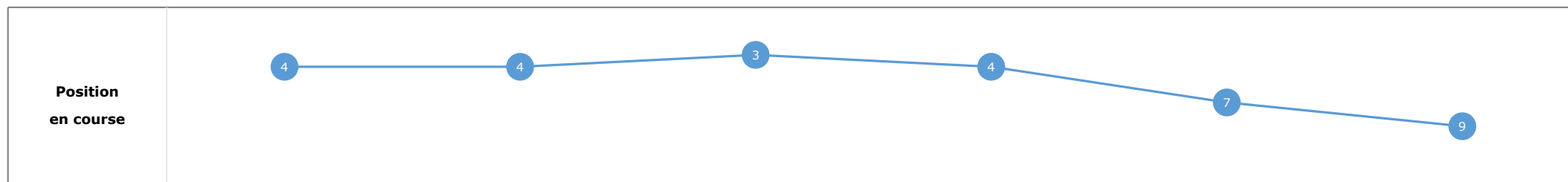
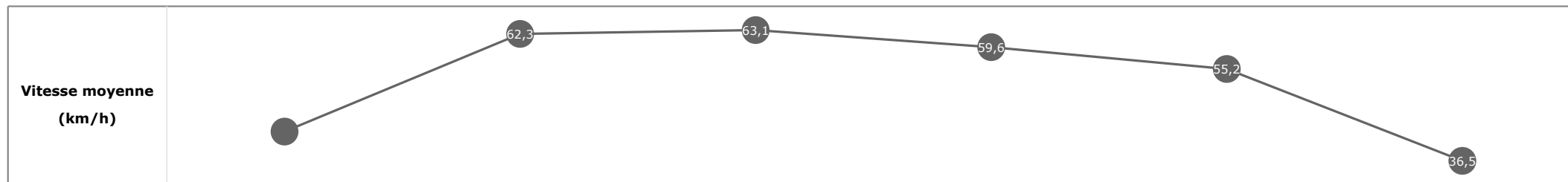
Position en course	
---------------------------	--

Statistiques Tracking
CHANTILLY
C5 - PRIX RONDE DE NUIT - 1100m
lundi 18 mars 2024 - 00:00
Redk du 1er: 1'02"38

Cheval **MARY GOLD**
 Jockey **A. POUCHIN**
 Rang d'arrivée **10**
 Temps de parcours **01:15.10** redk : **1'08"28**
 Tronçon le plus rapide **00:11.45** (tronçon 800m - 600m)
 Vitesse maximale **65,23** (tronçon 1000m - 800m)
 Vitesse moyenne **52**

Données de tracking

Tronçons de 200m	DEP 1000m	1000m 800m	800m 600m	600m 400m	400m 200m	200m ARR
Temps de parcours	00:07.23	00:18.81	00:30.27	00:42.26	00:55.34	01:15.10
Temps du tronçon	00:07.23	00:11.58	00:11.45	00:11.98	00:13.07	00:19.76
Vitesse moyenne	42,4	62,3	63,1	59,6	55,2	36,5

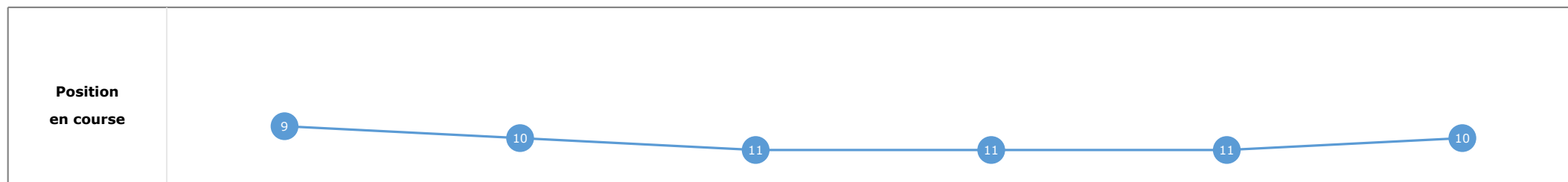
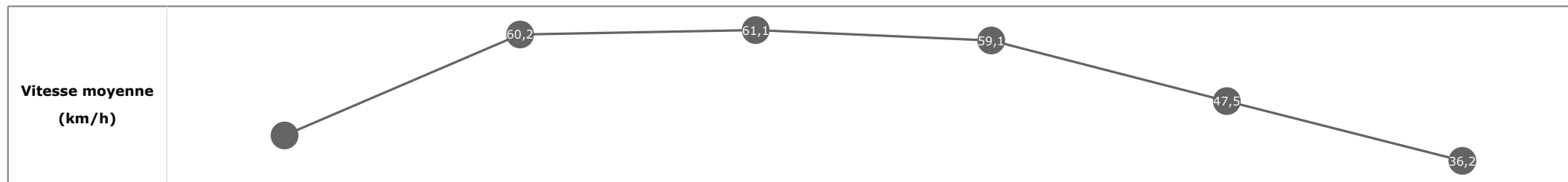


Statistiques Tracking
CHANTILLY
C5 - PRIX RONDE DE NUIT - 1100m
lundi 18 mars 2024 - 00:00
Redk du 1er: 1'02"38

Cheval **GOVERNMENT CALL**
 Jockey **C. DEMURO**
 Rang d'arrivée **11**
 Temps de parcours **01:18.45** redk : **1'11"31**
 Tronçon le plus rapide **00:11.74** (tronçon 800m - 600m)
 Vitesse maximale **62,86** (tronçon 800m - 600m)
 Vitesse moyenne **49,8**

Données de tracking

Tronçons de 200m	DEP 1000m	1000m 800m	800m 600m	600m 400m	400m 200m	200m ARR
Temps de parcours	00:07.51	00:19.49	00:31.24	00:43.48	00:58.59	01:18.45
Temps du tronçon	00:07.51	00:11.98	00:11.74	00:12.24	00:15.11	00:19.85
Vitesse moyenne	41	60,2	61,1	59,1	47,5	36,2



**Statistiques Tracking
CHANTILLY
C5 - PRIX RONDE DE NUIT - 1100m
lundi 18 mars 2024 - 00:00
Redk du 1er: 1'02"38**

Cheval **DAIQUIBERRY**
 Jockey **M. GUYON**
 Rang d'arrivée **12**
 Temps de parcours **01:18.66** redk : **1'11"51**
 Tronçon le plus rapide **00:11.77** (tronçon 800m - 600m)
 Vitesse maximale **63,61** (tronçon 800m - 600m)
 Vitesse moyenne **49,7**

Données de tracking

Tronçons de 200m	DEP 1000m	1000m 800m	800m 600m	600m 400m	400m 200m	200m ARR
Temps de parcours	00:07.31	00:19.17	00:30.94	00:42.95	00:56.18	01:18.66
Temps du tronçon	00:07.31	00:11.86	00:11.77	00:12.01	00:13.22	00:22.48
Vitesse moyenne	42,2	60,9	60,8	59,9	54,8	31,9

