

**Statistiques Tracking**  
**SAINT-CLOUD**  
**C1 - PRIX DUNETTE - 2100m**  
**jeudi 21 mars 2024 - 00:00**  
**Redk du 1er: 1'09"12**

Partant (corde)	Cheval	Arrivée officielle	Tronçons de 200m		DEP - 1000m	1000m - 800m	800m - 600m	600m - 400m	400m - 200m	200m - ARR	Temps officiel	Derniers 600m	Parcours vs. 1er
			Vitesse Max	200m les plus rapides	Temps passage en tête	Durée du tronçon	01:16.83	01:30.80	01:45.38	01:59.47			
					T1	T2	T3	T4	T5	T6			
7 (4)	<b>LEGEND</b> H. BESNIER	1	60,30 T1	00:12.65 T5	<b>01:17.38</b> 6 01:17.38	<b>01:31.45</b> 6 00:14.07	<b>01:45.96</b> 6 00:14.50	<b>01:59.54</b> 2 00:13.58	<b>02:12.20</b> 1 00:12.65	<b>02:25.16</b> 00:12.95	2'25"16	00:39.20	
12 (9)	<b>KIMINA</b> C. DEMURO	2	59,04 T5	00:12.86 T5	<b>01:17.92</b> 14 01:17.92	<b>01:32.00</b> 14 00:14.07	<b>01:46.52</b> 13 00:14.52	<b>01:59.81</b> 5 00:13.29	<b>02:12.67</b> 3 00:12.86	<b>02:26.47</b> 00:13.79	2'26"47	00:39.94	11,50
2 (6)	<b>GIRAFFE</b> M. GRANDIN	3	59,54 T1	00:12.80 T5	<b>01:17.71</b> 13 01:17.71	<b>01:31.71</b> 9 00:13.99	<b>01:46.38</b> 12 00:14.67	<b>01:59.97</b> 8 00:13.58	<b>02:12.77</b> 4 00:12.80	<b>02:26.79</b> 00:14.01	2'26"79	00:40.40	1,66
6 (14)	<b>DEEP SEA</b> Mme M. VELON	4	61,27 T1	00:12.60 T5	<b>01:17.55</b> 10 01:17.55	<b>01:31.98</b> 13 00:14.42	<b>01:46.58</b> 14 00:14.60	<b>02:00.06</b> 10 00:13.47	<b>02:12.67</b> 2 00:12.60	<b>02:27.09</b> 00:14.42	2'27"10	00:40.51	15,23
13 (12)	<b>LIGHTED GLORY</b> T. BACHELOT	5	59,54 T1	00:13.27 T5	<b>01:17.67</b> 11 01:17.67	<b>01:31.79</b> 12 00:14.11	<b>01:46.32</b> 11 00:14.53	<b>01:59.92</b> 6 00:13.59	<b>02:13.19</b> 6 00:13.27	<b>02:27.81</b> 00:14.62	2'27"82	00:41.49	10,75
4 (13)	<b>SEA BREAKER</b> T. PICCONE	6											
10 (5)	<b>BUMBLE BEE</b> A. POUCHIN	7	59,44 T1	00:13.64 T5	<b>01:16.83</b> 1 01:16.83	<b>01:30.80</b> 1 00:13.97	<b>01:45.38</b> 1 00:14.57	<b>01:59.47</b> 1 00:14.09	<b>02:13.11</b> 5 00:13.64	<b>02:27.92</b> 00:14.81		00:42.54	3,10
5 (7)	<b>LOFSONGUR ISLANDE</b> A. MADAMET	8	59,65 T1	00:13.58 T5	<b>01:17.68</b> 12 01:17.68	<b>01:31.74</b> 11 00:14.05	<b>01:46.25</b> 10 00:14.50	<b>01:59.99</b> 9 00:13.74	<b>02:13.57</b> 7 00:13.58	<b>02:28.40</b> 00:14.82		00:42.15	5,20
14 (11)	<b>HADYA</b> C. SOUMILLON	9	59,54 T1	00:13.85 T4	<b>01:17.12</b> 3 01:17.12	<b>01:31.05</b> 3 00:13.93	<b>01:45.69</b> 3 00:14.63	<b>01:59.54</b> 3 00:13.85	<b>02:13.65</b> 8 00:14.10	<b>02:29.44</b> 00:15.79		00:43.75	7,05
16 (8)	<b>MORISOT</b> I. MENDIZABAL	10	60,84 T1	00:13.86 T4	<b>01:17.39</b> 7 01:17.39	<b>01:31.49</b> 8 00:14.10	<b>01:46.08</b> 7 00:14.59	<b>01:59.95</b> 7 00:13.86	<b>02:14.24</b> 9 00:14.28	<b>02:30.21</b> 00:15.97		00:44.13	5,17
11 (16)	<b>SPEEDY ANGEL</b> R. THOMAS	11	62,39 T1	00:14.49 T4	<b>01:16.98</b> 2 01:16.98	<b>01:30.93</b> 2 00:13.94	<b>01:45.59</b> 2 00:14.66	<b>02:00.08</b> 11 00:14.49	<b>02:14.87</b> 10 00:14.79	<b>02:30.38</b> 00:15.50		00:44.78	11,77
15 (1)	<b>DREAM WUKAIR</b> A. LEMAITRE	12	61,34 T1	00:14.18 T4	<b>01:17.46</b> 9 01:17.46	<b>01:31.46</b> 7 00:14.00	<b>01:46.16</b> 9 00:14.70	<b>02:00.35</b> 13 00:14.18	<b>02:14.88</b> 11 00:14.53	<b>02:31.05</b> 00:16.17		00:44.89	-4,41
3 (2)	<b>BEAUTIFUL MEMORY</b> S. PASQUIER	13	61,20 T1	00:14.42 T4	<b>01:17.15</b> 4 01:17.15	<b>01:31.13</b> 4 00:13.97	<b>01:45.83</b> 4 00:14.69	<b>02:00.26</b> 12 00:14.42	<b>02:15.74</b> 12 00:15.48	<b>02:34.90</b> 00:19.15		00:49.07	-4,02
8 (10)	<b>RODAINAH</b> M. BARZALONA	14	5150,38 T4	00:10.68 T5	<b>01:17.43</b> 8 01:17.43	<b>01:31.72</b> 10 00:14.28	<b>01:46.13</b> 8 00:14.41	<b>02:05.54</b> 10 00:19.41	<b>02:16.23</b> 13 00:10.68	<b>02:35.83</b> 00:19.59		00:49.69	20,30
9 (15)	<b>BRANDYWINE</b> M. GUYON	15	60,55 T1	00:13.92 T4	<b>01:17.21</b> 5 01:17.21	<b>01:31.20</b> 5 00:13.98	<b>01:45.84</b> 5 00:14.63	<b>01:59.76</b> 4 00:13.92	<b>02:17.00</b> 14 00:17.23	<b>02:40.64</b> 00:23.64		00:54.80	12,43
1 (3)	<b>GIVE ME GOLD</b> NON PARTANT												

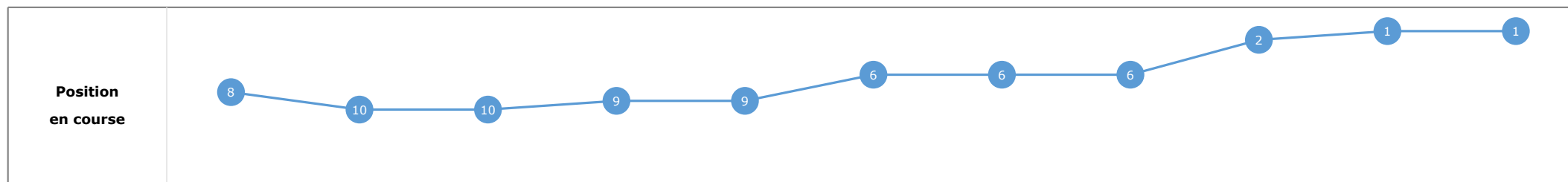
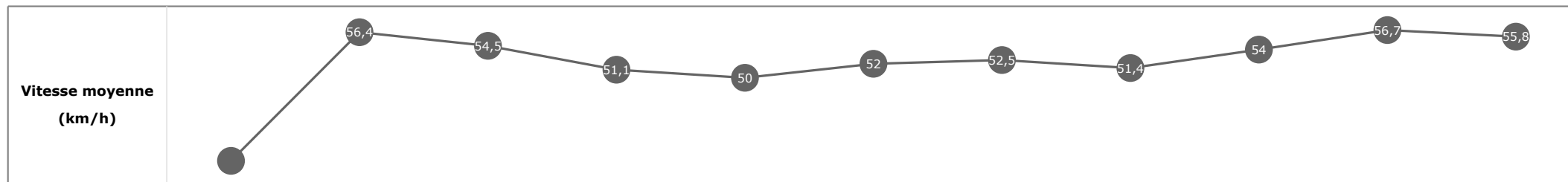
**Statistiques Tracking  
SAINT-CLOUD  
C1 - PRIX DUNETTE - 2100m  
jeudi 21 mars 2024 - 00:00  
Redk du 1er: 1'09"12**

Cheval  
Jockey  
Rang d'arrivée  
Temps de parcours  
Tronçon le plus rapide  
Vitesse maximale  
Vitesse moyenne

**LEGEND**  
H. BESNIER  
**1**  
**02:25.16** redk : **1'09"12**  
**00:12.65** (tronçon 400m - 200m)  
**60,30** (tronçon 2000m - 1800m)  
**52,4**

**Données de tracking**

Tronçons de 200m	DEP 2000m	2000m 1800m	1800m 1600m	1600m 1400m	1400m 1200m	1200m 1000m	1000m 800m	800m 600m	600m 400m	400m 200m	200m ARR
<b>Temps de parcours</b>	<b>00:08.44</b>	<b>00:21.23</b>	<b>00:34.70</b>	<b>00:49.08</b>	<b>01:03.54</b>	<b>01:17.38</b>	<b>01:31.45</b>	<b>01:45.96</b>	<b>01:59.54</b>	<b>02:12.20</b>	<b>02:25.16</b>
Temps du tronçon	00:08.44	00:12.78	00:13.46	00:14.38	00:14.46	00:13.83	00:14.07	00:14.50	00:13.58	00:12.65	00:12.95
<b>Vitesse moyenne</b>	38,2	56,4	54,5	51,1	50	52	52,5	51,4	54	56,7	55,8

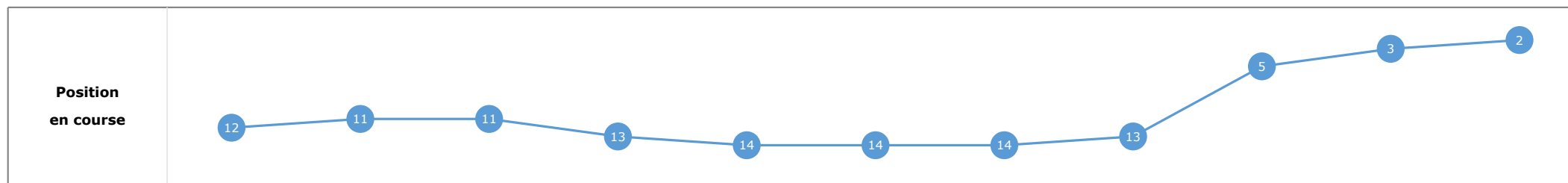
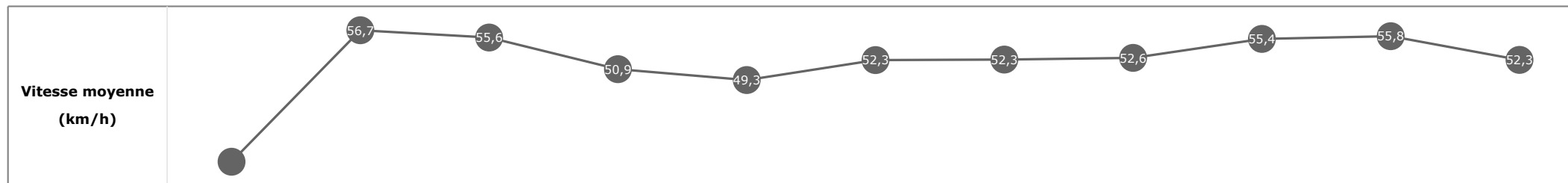


**Statistiques Tracking  
SAINT-CLOUD  
C1 - PRIX DUNETTE - 2100m  
jeudi 21 mars 2024 - 00:00  
Redk du 1er: 1'09"12**

Cheval **KIMINA**  
 Jockey **C. DEMURO**  
 Rang d'arrivée **2**  
 Temps de parcours **02:26.47** redk : **1'09"74**  
 Tronçon le plus rapide **00:12.86** (tronçon 400m - 200m)  
 Vitesse maximale **59,04** (tronçon 400m - 200m)  
 Vitesse moyenne **52,3**

**Données de tracking**

Tronçons de 200m	DEP 2000m	2000m 1800m	1800m 1600m	1600m 1400m	1400m 1200m	1200m 1000m	1000m 800m	800m 600m	600m 400m	400m 200m	200m ARR
<b>Temps de parcours</b>	<b>00:08.72</b>	<b>00:21.37</b>	<b>00:34.84</b>	<b>00:49.51</b>	<b>01:04.08</b>	<b>01:17.92</b>	<b>01:32.00</b>	<b>01:46.52</b>	<b>01:59.81</b>	<b>02:12.67</b>	<b>02:26.47</b>
Temps du tronçon	00:08.72	00:12.65	00:13.47	00:14.67	00:14.56	00:13.84	00:14.07	00:14.52	00:13.29	00:12.86	00:13.79
<b>Vitesse moyenne</b>	37,3	56,7	55,6	50,9	49,3	52,3	52,3	52,6	55,4	55,8	52,3

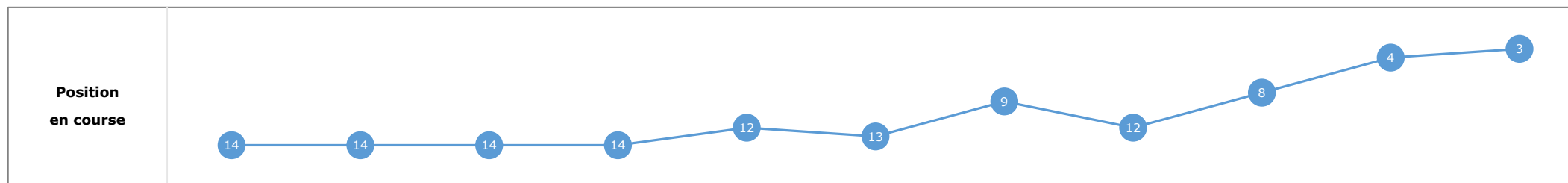
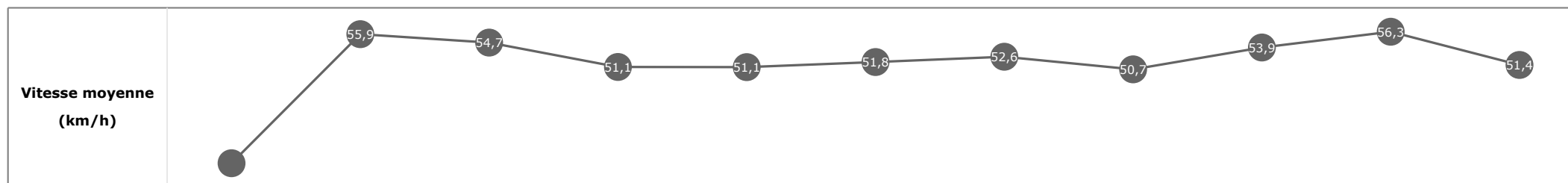


**Statistiques Tracking  
SAINT-CLOUD  
C1 - PRIX DUNETTE - 2100m  
jeudi 21 mars 2024 - 00:00  
Redk du 1er: 1'09"12**

Cheval **GIRAFFE**  
 Jockey **M. GRANDIN**  
 Rang d'arrivée **3**  
 Temps de parcours **02:26.79** redk : **1'09"90**  
 Tronçon le plus rapide **00:12.80** (tronçon 400m - 200m)  
 Vitesse maximale **59,54** (tronçon 2000m - 1800m)  
 Vitesse moyenne **51,9**

**Données de tracking**

Tronçons de 200m	DEP 2000m	2000m 1800m	1800m 1600m	1600m 1400m	1400m 1200m	1200m 1000m	1000m 800m	800m 600m	600m 400m	400m 200m	200m ARR
<b>Temps de parcours</b>	<b>00:08.80</b>	<b>00:21.65</b>	<b>00:35.20</b>	<b>00:49.60</b>	<b>01:03.81</b>	<b>01:17.71</b>	<b>01:31.71</b>	<b>01:46.38</b>	<b>01:59.97</b>	<b>02:12.77</b>	<b>02:26.79</b>
Temps du tronçon	00:08.80	00:12.84	00:13.55	00:14.39	00:14.20	00:13.90	00:13.99	00:14.67	00:13.58	00:12.80	00:14.01
<b>Vitesse moyenne</b>	36,9	55,9	54,7	51,1	51,1	51,8	52,6	50,7	53,9	56,3	51,4

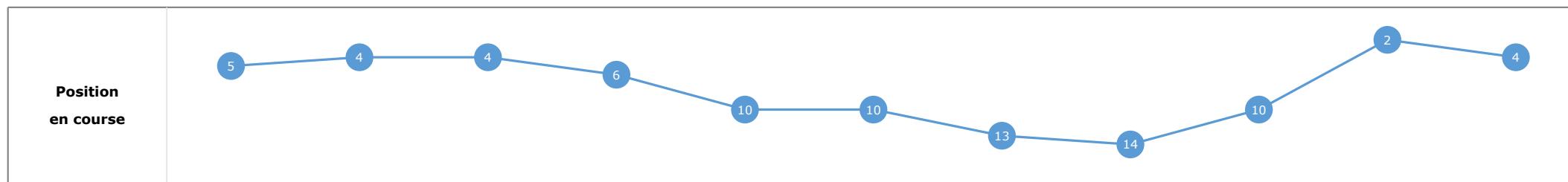
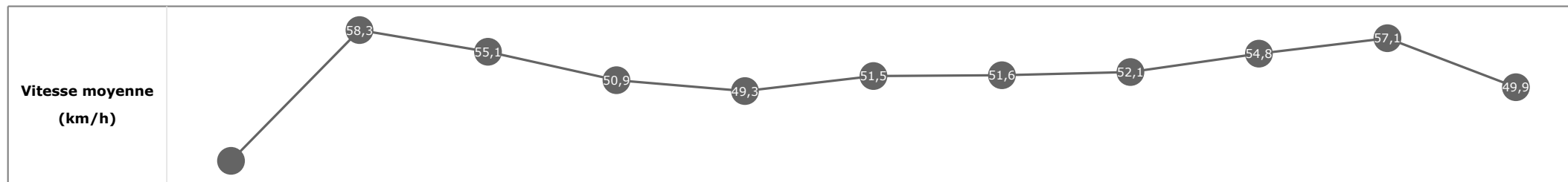


**Statistiques Tracking  
SAINT-CLOUD  
C1 - PRIX DUNETTE - 2100m  
jeudi 21 mars 2024 - 00:00  
Redk du 1er: 1'09"12**

Cheval **DEEP SEA**  
 Jockey Mme M. VELON  
 Rang d'arrivée **4**  
 Temps de parcours **02:27.09** redk : **1'10"04**  
 Tronçon le plus rapide **00:12.60** (tronçon 400m - 200m)  
 Vitesse maximale **61,27** (tronçon 2000m - 1800m)  
 Vitesse moyenne **52,1**

**Données de tracking**

Tronçons de 200m	DEP 2000m	2000m 1800m	1800m 1600m	1600m 1400m	1400m 1200m	1200m 1000m	1000m 800m	800m 600m	600m 400m	400m 200m	200m ARR
<b>Temps de parcours</b>	<b>00:08.28</b>	<b>00:20.60</b>	<b>00:34.31</b>	<b>00:48.94</b>	<b>01:03.61</b>	<b>01:17.55</b>	<b>01:31.98</b>	<b>01:46.58</b>	<b>02:00.06</b>	<b>02:12.67</b>	<b>02:27.09</b>
Temps du tronçon	00:08.28	00:12.32	00:13.71	00:14.63	00:14.66	00:13.94	00:14.42	00:14.60	00:13.47	00:12.60	00:14.42
<b>Vitesse moyenne</b>	38,9	58,3	55,1	50,9	49,3	51,5	51,6	52,1	54,8	57,1	49,9


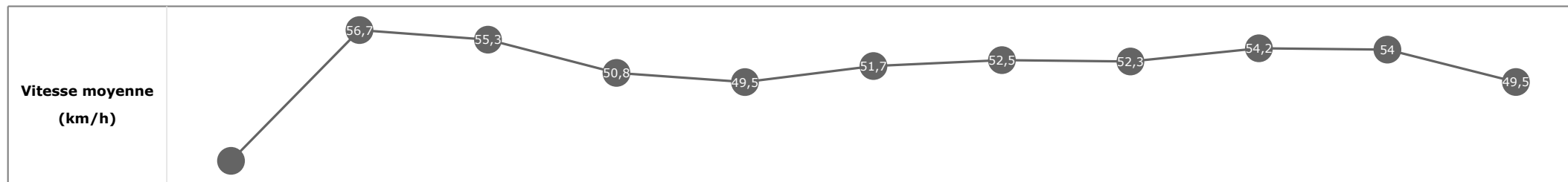


**Statistiques Tracking  
SAINT-CLOUD  
C1 - PRIX DUNETTE - 2100m  
jeudi 21 mars 2024 - 00:00  
Redk du 1er: 1'09"12**

Cheval **LIGHTED GLORY**  
 Jockey **T. BACHELOT**  
 Rang d'arrivée **5**  
 Temps de parcours **02:27.81** redk : **1'10"39**  
 Tronçon le plus rapide **00:13.27** (tronçon 400m - 200m)  
 Vitesse maximale **59,54** (tronçon 1800m - 1600m)  
 Vitesse moyenne **51,8**

**Données de tracking**

Tronçons de 200m	DEP 2000m	2000m 1800m	1800m 1600m	1600m 1400m	1400m 1200m	1200m 1000m	1000m 800m	800m 600m	600m 400m	400m 200m	200m ARR
<b>Temps de parcours</b>	<b>00:08.36</b>	<b>00:21.11</b>	<b>00:34.60</b>	<b>00:49.17</b>	<b>01:03.80</b>	<b>01:17.67</b>	<b>01:31.79</b>	<b>01:46.32</b>	<b>01:59.92</b>	<b>02:13.19</b>	<b>02:27.81</b>
Temps du tronçon	00:08.36	00:12.75	00:13.48	00:14.56	00:14.63	00:13.86	00:14.11	00:14.53	00:13.59	00:13.27	00:14.62
<b>Vitesse moyenne</b>	38,6	56,7	55,3	50,8	49,5	51,7	52,5	52,3	54,2	54	49,5



**Statistiques Tracking**  
**SAINT-CLOUD**  
**C1 - PRIX DUNETTE - 2100m**  
**jeudi 21 mars 2024 - 00:00**  
**Redk du 1er: 1'09"12**

Cheval **SEA BREAKER**  
 Jockey T. PICCONE  
 Rang d'arrivée **6**  
 Temps de parcours  
 Tronçon le plus rapide  
 Vitesse maximale  
 Vitesse moyenne

**Données de tracking**

Tronçons de 200m	0m	0m	0m	0m	0m	0m	0m	0m	0m	0m	0m	0m
	ARR	ARR	ARR	ARR	ARR	ARR	ARR	ARR	ARR	ARR	ARR	ARR
<b>Temps de parcours</b>												
Temps du tronçon												
<b>Vitesse moyenne</b>												

<b>Vitesse moyenne (km/h)</b>	
-----------------------------------	--


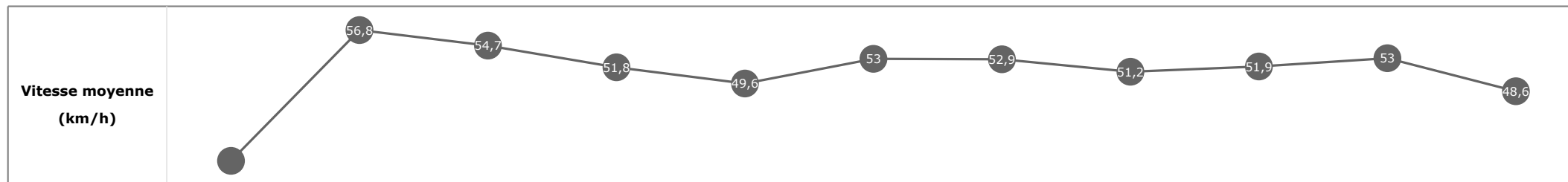
<b>Position en course</b>	
-------------------------------	--

**Statistiques Tracking  
SAINT-CLOUD  
C1 - PRIX DUNETTE - 2100m  
jeudi 21 mars 2024 - 00:00  
Redk du 1er: 1'09"12**

Cheval **BUMBLE BEE**  
 Jockey **A. POUCHIN**  
 Rang d'arrivée **7**  
 Temps de parcours **02:27.92**  
 Tronçon le plus rapide **00:13.64** (tronçon 400m - 200m)  
 Vitesse maximale **59,44** (tronçon 2000m - 1800m)  
 Vitesse moyenne **51,5**

**Données de tracking**

Tronçons de 200m	DEP 2000m	2000m 1800m	1800m 1600m	1600m 1400m	1400m 1200m	1200m 1000m	1000m 800m	800m 600m	600m 400m	400m 200m	200m ARR
<b>Temps de parcours</b>	<b>00:08.30</b>	<b>00:20.89</b>	<b>00:34.40</b>	<b>00:48.71</b>	<b>01:03.22</b>	<b>01:16.83</b>	<b>01:30.80</b>	<b>01:45.38</b>	<b>01:59.47</b>	<b>02:13.11</b>	<b>02:27.92</b>
Temps du tronçon	00:08.30	00:12.58	00:13.51	00:14.30	00:14.51	00:13.60	00:13.97	00:14.57	00:14.09	00:13.64	00:14.81
<b>Vitesse moyenne</b>	39,2	56,8	54,7	51,8	49,6	53	52,9	51,2	51,9	53	48,6



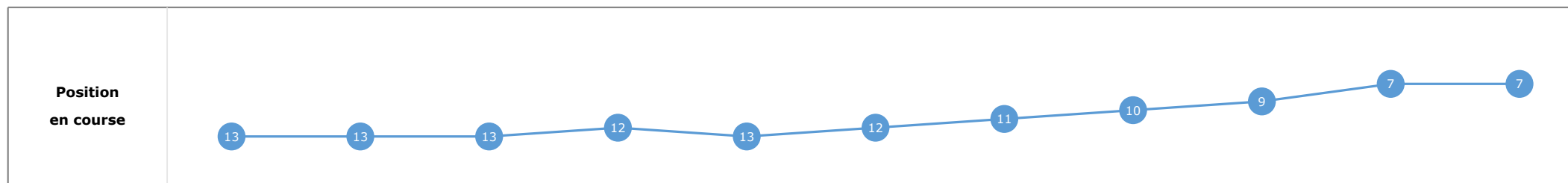
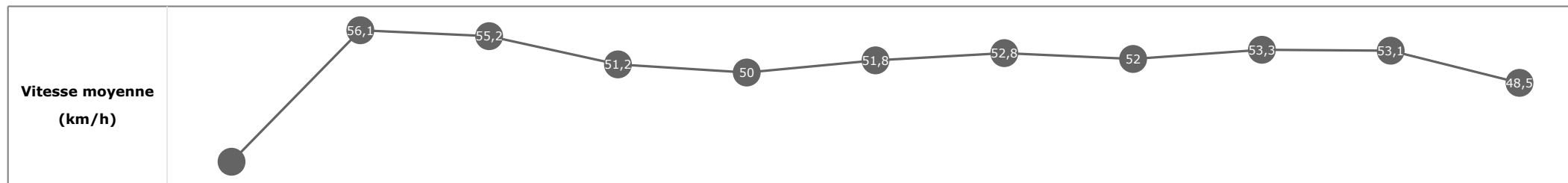


**Statistiques Tracking  
SAINT-CLOUD  
C1 - PRIX DUNETTE - 2100m  
jeudi 21 mars 2024 - 00:00  
Redk du 1er: 1'09"12**

Cheval **LOFSONGUR ISLANDE**  
 Jockey **A. MADAMET**  
 Rang d'arrivée **8**  
 Temps de parcours **02:28.40**  
 Tronçon le plus rapide **00:13.58** (tronçon 400m - 200m)  
 Vitesse maximale **59,65** (tronçon 1800m - 1600m)  
 Vitesse moyenne **51,4**

**Données de tracking**

Tronçons de 200m	DEP 2000m	2000m 1800m	1800m 1600m	1600m 1400m	1400m 1200m	1200m 1000m	1000m 800m	800m 600m	600m 400m	400m 200m	200m ARR
<b>Temps de parcours</b>	<b>00:08.72</b>	<b>00:21.54</b>	<b>00:35.00</b>	<b>00:49.41</b>	<b>01:03.82</b>	<b>01:17.68</b>	<b>01:31.74</b>	<b>01:46.25</b>	<b>01:59.99</b>	<b>02:13.57</b>	<b>02:28.40</b>
Temps du tronçon	00:08.72	00:12.82	00:13.46	00:14.40	00:14.41	00:13.86	00:14.05	00:14.50	00:13.74	00:13.58	00:14.82
<b>Vitesse moyenne</b>	37,2	56,1	55,2	51,2	50	51,8	52,8	52	53,3	53,1	48,5

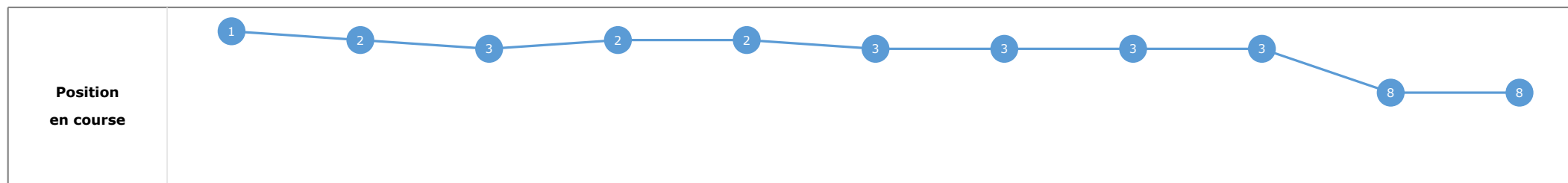
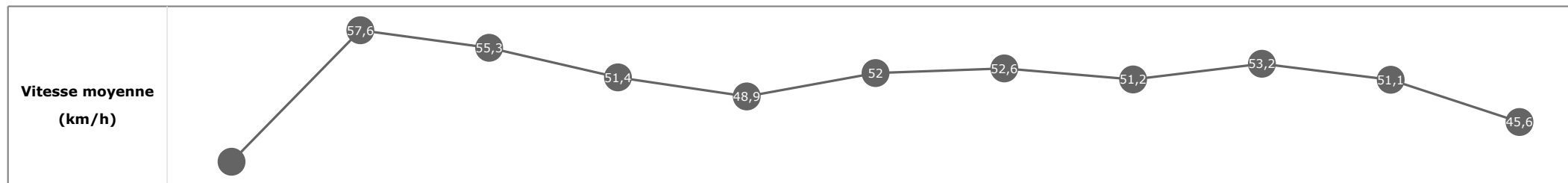


**Statistiques Tracking  
SAINT-CLOUD  
C1 - PRIX DUNETTE - 2100m  
jeudi 21 mars 2024 - 00:00  
Redk du 1er: 1'09"12**

Cheval **HADYA**  
 Jockey **C. SOUMILLON**  
 Rang d'arrivée **9**  
 Temps de parcours **02:29.44**  
 Tronçon le plus rapide **00:13.85** (tronçon 600m - 400m)  
 Vitesse maximale **59,54** (tronçon 2000m - 1800m)  
 Vitesse moyenne **51,1**

**Données de tracking**

Tronçons de 200m	DEP 2000m	2000m 1800m	1800m 1600m	1600m 1400m	1400m 1200m	1200m 1000m	1000m 800m	800m 600m	600m 400m	400m 200m	200m ARR
<b>Temps de parcours</b>	<b>00:07.97</b>	<b>00:20.47</b>	<b>00:34.05</b>	<b>00:48.52</b>	<b>01:03.19</b>	<b>01:17.12</b>	<b>01:31.05</b>	<b>01:45.69</b>	<b>01:59.54</b>	<b>02:13.65</b>	<b>02:29.44</b>
Temps du tronçon	00:07.97	00:12.50	00:13.57	00:14.47	00:14.67	00:13.93	00:13.93	00:14.63	00:13.85	00:14.10	00:15.79
<b>Vitesse moyenne</b>	40,4	57,6	55,3	51,4	48,9	52	52,6	51,2	53,2	51,1	45,6

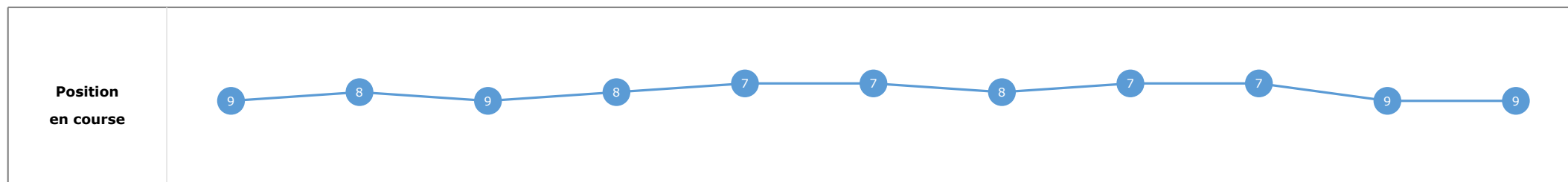
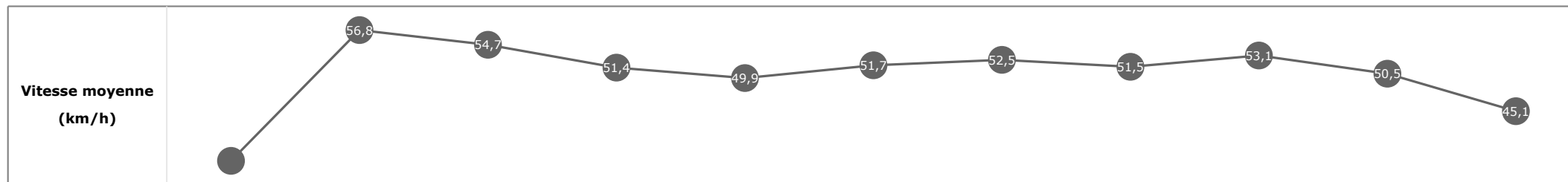


**Statistiques Tracking  
SAINT-CLOUD  
C1 - PRIX DUNETTE - 2100m  
jeudi 21 mars 2024 - 00:00  
Redk du 1er: 1'09"12**

Cheval **MORISOT**  
 Jockey **I. MENDIZABAL**  
 Rang d'arrivée **10**  
 Temps de parcours **02:30.21**  
 Tronçon le plus rapide **00:13.86** (tronçon 600m - 400m)  
 Vitesse maximale **60,84** (tronçon 2000m - 1800m)  
 Vitesse moyenne **50,8**

**Données de tracking**

Tronçons de 200m	DEP 2000m	2000m 1800m	1800m 1600m	1600m 1400m	1400m 1200m	1200m 1000m	1000m 800m	800m 600m	600m 400m	400m 200m	200m ARR
<b>Temps de parcours</b>	<b>00:08.47</b>	<b>00:21.15</b>	<b>00:34.68</b>	<b>00:48.99</b>	<b>01:03.52</b>	<b>01:17.39</b>	<b>01:31.49</b>	<b>01:46.08</b>	<b>01:59.95</b>	<b>02:14.24</b>	<b>02:30.21</b>
Temps du tronçon	00:08.47	00:12.68	00:13.52	00:14.31	00:14.52	00:13.86	00:14.10	00:14.59	00:13.86	00:14.28	00:15.97
<b>Vitesse moyenne</b>	38	56,8	54,7	51,4	49,9	51,7	52,5	51,5	53,1	50,5	45,1


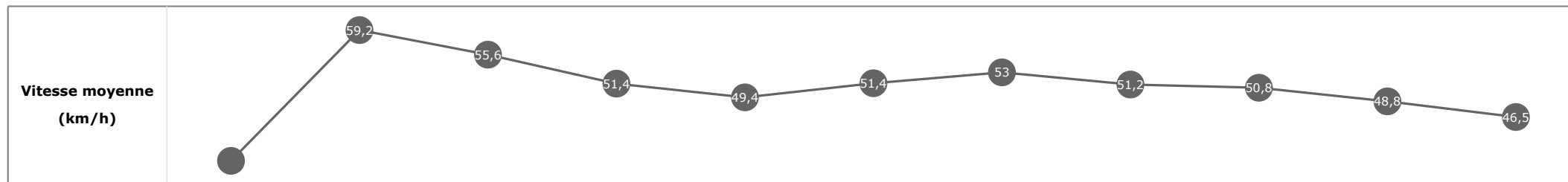


**Statistiques Tracking  
SAINT-CLOUD  
C1 - PRIX DUNETTE - 2100m  
jeudi 21 mars 2024 - 00:00  
Redk du 1er: 1'09"12**

Cheval **SPEEDY ANGEL**  
 Jockey **R. THOMAS**  
 Rang d'arrivée **11**  
 Temps de parcours **02:30.38**  
 Tronçon le plus rapide **00:14.49** (tronçon 600m - 400m)  
 Vitesse maximale **62,39** (tronçon 2000m - 1800m)  
 Vitesse moyenne **50,9**

**Données de tracking**

Tronçons de 200m	DEP 2000m	2000m 1800m	1800m 1600m	1600m 1400m	1400m 1200m	1200m 1000m	1000m 800m	800m 600m	600m 400m	400m 200m	200m ARR
<b>Temps de parcours</b>	<b>00:08.13</b>	<b>00:20.26</b>	<b>00:33.78</b>	<b>00:48.37</b>	<b>01:02.98</b>	<b>01:16.98</b>	<b>01:30.93</b>	<b>01:45.59</b>	<b>02:00.08</b>	<b>02:14.87</b>	<b>02:30.38</b>
Temps du tronçon	00:08.13	00:12.13	00:13.52	00:14.58	00:14.60	00:14.00	00:13.94	00:14.66	00:14.49	00:14.79	00:15.50
<b>Vitesse moyenne</b>	40,1	59,2	55,6	51,4	49,4	51,4	53	51,2	50,8	48,8	46,5


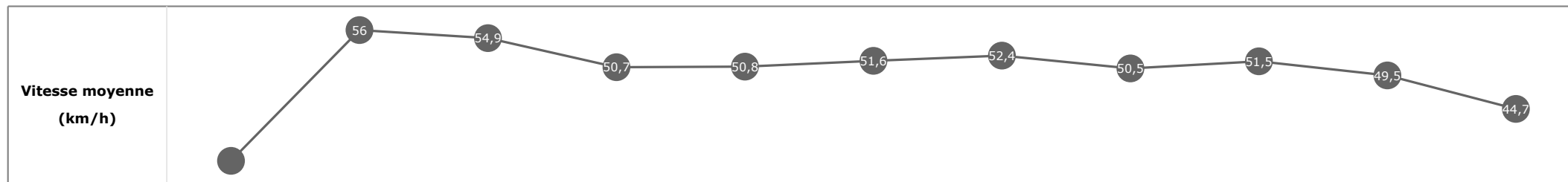


**Statistiques Tracking  
SAINT-CLOUD  
C1 - PRIX DUNETTE - 2100m  
jeudi 21 mars 2024 - 00:00  
Redk du 1er: 1'09"12**

Cheval **DREAM WUKAIR**  
 Jockey **A. LEMAITRE**  
 Rang d'arrivée **12**  
 Temps de parcours **02:31.05**  
 Tronçon le plus rapide **00:14.18** (tronçon 600m - 400m)  
 Vitesse maximale **61,34** (tronçon 1800m - 1600m)  
 Vitesse moyenne **50,3**

**Données de tracking**

Tronçons de 200m	DEP 2000m	2000m 1800m	1800m 1600m	1600m 1400m	1400m 1200m	1200m 1000m	1000m 800m	800m 600m	600m 400m	400m 200m	200m ARR
<b>Temps de parcours</b>	<b>00:08.65</b>	<b>00:21.48</b>	<b>00:34.93</b>	<b>00:49.28</b>	<b>01:03.53</b>	<b>01:17.46</b>	<b>01:31.46</b>	<b>01:46.16</b>	<b>02:00.35</b>	<b>02:14.88</b>	<b>02:31.05</b>
Temps du tronçon	00:08.65	00:12.83	00:13.45	00:14.35	00:14.25	00:13.92	00:14.00	00:14.70	00:14.18	00:14.53	00:16.17
<b>Vitesse moyenne</b>	37,2	56	54,9	50,7	50,8	51,6	52,4	50,5	51,5	49,5	44,7

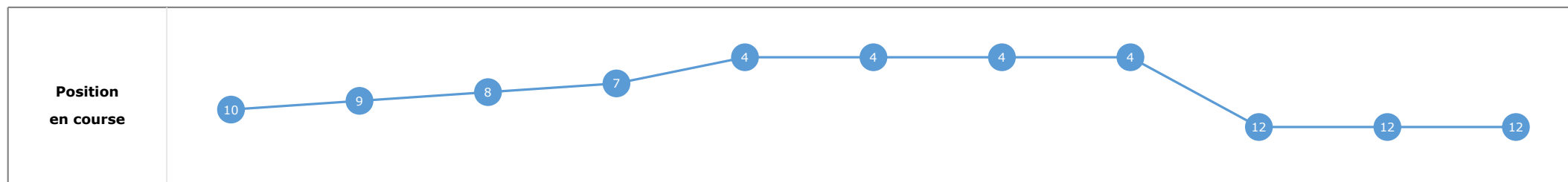
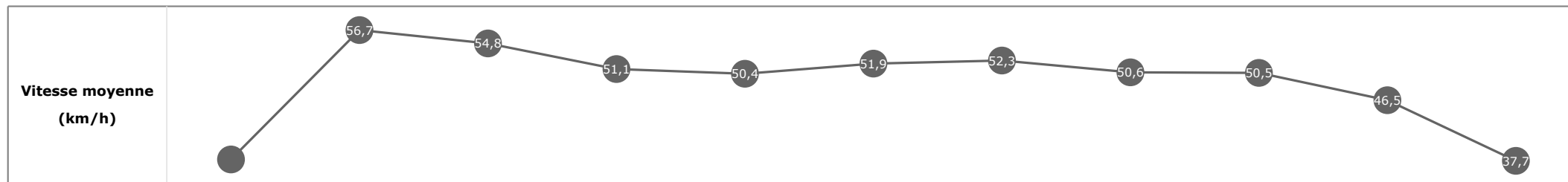


**Statistiques Tracking  
SAINT-CLOUD  
C1 - PRIX DUNETTE - 2100m  
jeudi 21 mars 2024 - 00:00  
Redk du 1er: 1'09"12**

Cheval **BEAUTIFUL MEMORY**  
 Jockey **S. PASQUIER**  
 Rang d'arrivée **13**  
 Temps de parcours **02:34.90**  
 Tronçon le plus rapide **00:14.42** (tronçon 600m - 400m)  
 Vitesse maximale **61,20** (tronçon 2000m - 1800m)  
 Vitesse moyenne **49,1**

**Données de tracking**

Tronçons de 200m	DEP 2000m	2000m 1800m	1800m 1600m	1600m 1400m	1400m 1200m	1200m 1000m	1000m 800m	800m 600m	600m 400m	400m 200m	200m ARR
<b>Temps de parcours</b>	<b>00:08.47</b>	<b>00:21.21</b>	<b>00:34.63</b>	<b>00:48.95</b>	<b>01:03.26</b>	<b>01:17.15</b>	<b>01:31.13</b>	<b>01:45.83</b>	<b>02:00.26</b>	<b>02:15.74</b>	<b>02:34.90</b>
Temps du tronçon	00:08.47	00:12.74	00:13.41	00:14.32	00:14.30	00:13.89	00:13.97	00:14.69	00:14.42	00:15.48	00:19.15
<b>Vitesse moyenne</b>	37,9	56,7	54,8	51,1	50,4	51,9	52,3	50,6	50,5	46,5	37,7

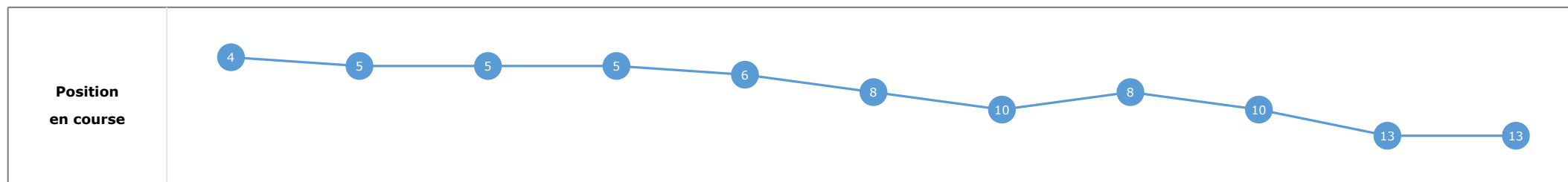
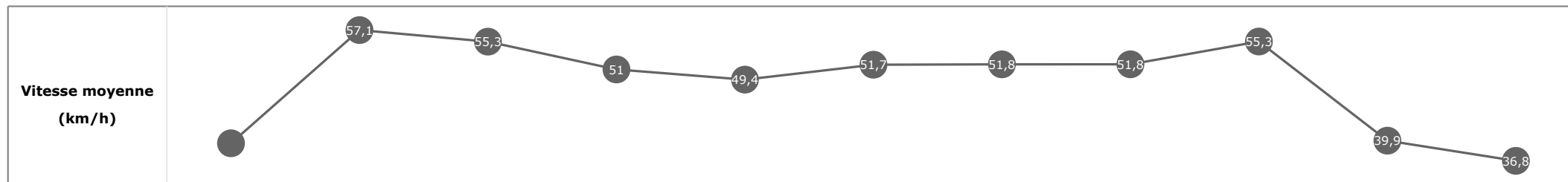


**Statistiques Tracking  
SAINT-CLOUD  
C1 - PRIX DUNETTE - 2100m  
jeudi 21 mars 2024 - 00:00  
Redk du 1er: 1'09"12**

Cheval **RODAINAH**  
 Jockey **M. BARZALONA**  
 Rang d'arrivée **14**  
 Temps de parcours **02:35.83**  
 Tronçon le plus rapide **00:10.68** (tronçon 400m - 200m)  
 Vitesse maximale **5150,38** (tronçon 600m - 400m)  
 Vitesse moyenne **49,3**

**Données de tracking**

Tronçons de 200m	DEP 2000m	2000m 1800m	1800m 1600m	1600m 1400m	1400m 1200m	1200m 1000m	1000m 800m	800m 600m	600m 400m	400m 200m	200m ARR
<b>Temps de parcours</b>	<b>00:08.16</b>	<b>00:20.76</b>	<b>00:34.33</b>	<b>00:48.87</b>	<b>01:03.47</b>	<b>01:17.43</b>	<b>01:31.72</b>	<b>01:46.13</b>	<b>02:05.54</b>	<b>02:16.23</b>	<b>02:35.83</b>
Temps du tronçon	00:08.16	00:12.60	00:13.56	00:14.54	00:14.59	00:13.96	00:14.28	00:14.41	00:19.41	00:10.68	00:19.59
<b>Vitesse moyenne</b>	39,5	57,1	55,3	51	49,4	51,7	51,8	51,8	55,3	39,9	36,8

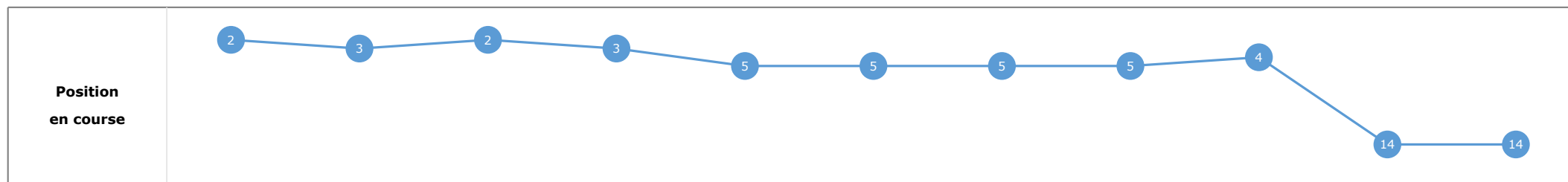
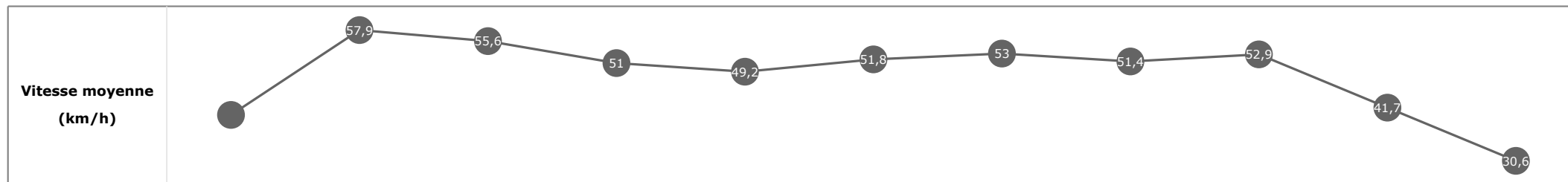


**Statistiques Tracking**  
**SAINT-CLOUD**  
**C1 - PRIX DUNETTE - 2100m**  
**jeudi 21 mars 2024 - 00:00**  
**Redk du 1er: 1'09"12**

Cheval **BRANDYWINE**  
 Jockey **M. GUYON**  
 Rang d'arrivée **15**  
 Temps de parcours **02:40.64**  
 Tronçon le plus rapide **00:13.92** (tronçon 600m - 400m)  
 Vitesse maximale **60,55** (tronçon 2000m - 1800m)  
 Vitesse moyenne **47,7**

**Données de tracking**

Tronçons de 200m	DEP 2000m	2000m 1800m	1800m 1600m	1600m 1400m	1400m 1200m	1200m 1000m	1000m 800m	800m 600m	600m 400m	400m 200m	200m ARR
<b>Temps de parcours</b>	<b>00:08.06</b>	<b>00:20.52</b>	<b>00:34.02</b>	<b>00:48.63</b>	<b>01:03.31</b>	<b>01:17.21</b>	<b>01:31.20</b>	<b>01:45.84</b>	<b>01:59.76</b>	<b>02:17.00</b>	<b>02:40.64</b>
Temps du tronçon	00:08.06	00:12.46	00:13.50	00:14.61	00:14.67	00:13.90	00:13.98	00:14.63	00:13.92	00:17.23	00:23.64
<b>Vitesse moyenne</b>	40,2	57,9	55,6	51	49,2	51,8	53	51,4	52,9	41,7	30,6





**Statistiques Tracking**  
**SAINT-CLOUD**  
**C1 - PRIX DUNETTE - 2100m**  
**jeudi 21 mars 2024 - 00:00**  
**Redk du 1er: 1'09"12**

Cheval **GIVE ME GOLD**  
 Jockey **NON PARTANT**  
 Rang d'arrivée **0**  
 Temps de parcours  
 Tronçon le plus rapide  
 Vitesse maximale  
 Vitesse moyenne

**Données de tracking**

Tronçons de 200m	0m	0m	0m	0m	0m	0m	0m	0m	0m	0m	0m	0m
	ARR	ARR	ARR	ARR	ARR	ARR	ARR	ARR	ARR	ARR	ARR	ARR
<b>Temps de parcours</b>												
Temps du tronçon												
<b>Vitesse moyenne</b>												

<b>Vitesse moyenne (km/h)</b>	
-----------------------------------	--

<b>Position en course</b>	
-------------------------------	--