

Statistiques Tracking
SAINT-CLOUD
C2 - PRIX DU DEBUT - 900m
jeudi 21 mars 2024 - 00:00
Redk du 1er: 1'01"43


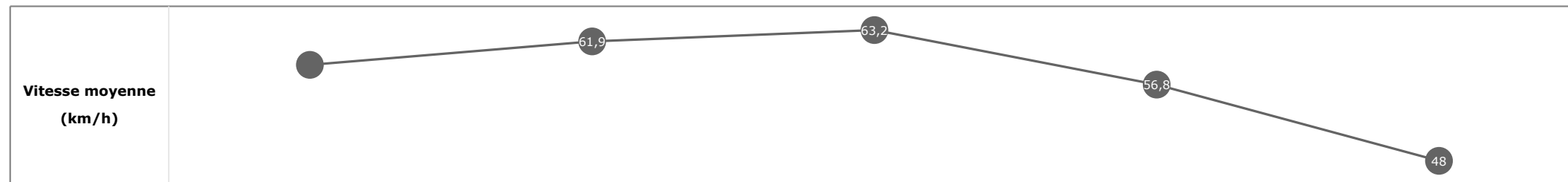
Partant (corde)	Cheval	Arrivée officielle	Tronçons de 200m		DEP - 800m	800m - 600m	600m - 400m	400m - 200m	200m - ARR	Temps officiel	Derniers 600m	Parcouru vs. 1er
			Vitesse Max	200m les plus rapides	Temps passage en tête	Durée du tronçon	T1	T2	T3			
4 (6)	CONVO T. PICCONE	1	65,30 T3	00:11.50 T3	00:04.64 2 00:04.64	00:16.15 3 00:11.51	00:27.66 2 00:11.50	00:40.33 1 00:12.67	00:55.29 00:14.95	0'55"29	00:39.13	
6 (3)	HERRENCHIEMSEE A. LEMAITRE	2	65,09 T2	00:11.24 T2	00:04.40 1 00:04.40	00:15.64 1 00:11.24	00:27.24 1 00:11.60	00:40.46 2 00:13.21	00:56.16 00:15.69	0'56"16	00:40.51	0,45
7 (1)	BOMBONERA R. THOMAS	3	64,44 T2	00:11.80 T2	00:04.96 5 00:04.96	00:16.77 4 00:11.80	00:29.26 4 00:12.49	00:43.56 4 00:14.29	00:59.37 00:15.81	0'59"37	00:42.60	0,54
3 (7)	LA MOSCA J. NICOLEAU	4	58,79 T4	00:12.63 T4	00:05.20 6 00:05.20	00:18.26 6 00:13.05	00:31.87 5 00:13.60	00:44.50 5 00:12.63	00:59.90 00:15.39	0'59"90	00:41.64	-0,04
2 (2)	EL KRAKEN C. SOUMILLON	5	65,88 T2	00:11.30 T2	00:04.78 3 00:04.78	00:16.09 2 00:11.30	00:28.51 3 00:12.41	00:43.52 3 00:15.00	01:00.93 00:17.41	1'00"93	00:44.84	0,87
1 (4)	REVOLUTIONNAIRE M. BARZALONA	6	57,60 T2	00:12.82 T2	00:04.95 4 00:04.95	00:17.78 5 00:12.82	00:32.46 6 00:14.68	00:46.19 6 00:13.73	01:02.81 00:16.61	1'02"80	00:45.03	0,16
5 (5)	MIA WAVE G. SIAS											

**Statistiques Tracking
SAINT-CLOUD
C2 - PRIX DU DEBUT - 900m
jeudi 21 mars 2024 - 00:00
Redk du 1er: 1'01"43**

Cheval **CONVO**
 Jockey T. PICCONE
 Rang d'arrivée **1**
 Temps de parcours **00:55.29** redk : **1'01"43**
 Tronçon le plus rapide **00:11.50** (tronçon 600m - 400m)
 Vitesse maximale **65,30** (tronçon 600m - 400m)
 Vitesse moyenne **57**

Données de tracking

Tronçons de 200m	DEP 800m	800m 600m	600m 400m	400m 200m	200m ARR
Temps de parcours	00:04.64	00:16.15	00:27.66	00:40.33	00:55.29
Temps du tronçon	00:04.64	00:11.51	00:11.50	00:12.67	00:14.95
Vitesse moyenne	59,1	61,9	63,2	56,8	48

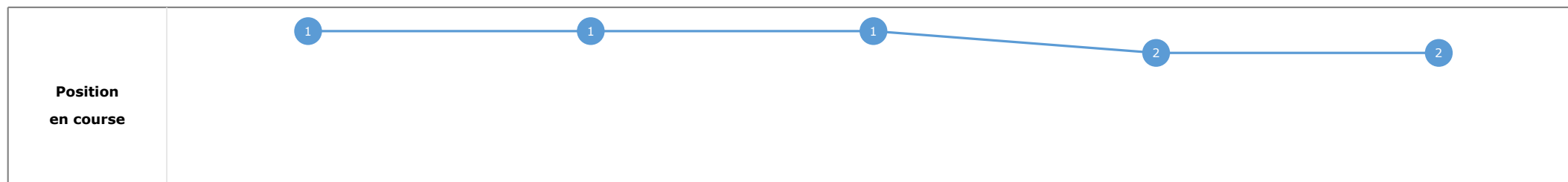
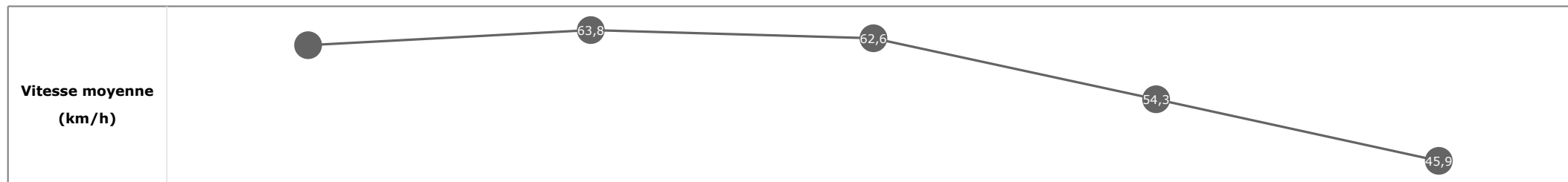


**Statistiques Tracking
SAINT-CLOUD
C2 - PRIX DU DEBUT - 900m
jeudi 21 mars 2024 - 00:00
Redk du 1er: 1'01"43**

Cheval **HERRENCHIEMSEE**
 Jockey **A. LEMAITRE**
 Rang d'arrivée **2**
 Temps de parcours **00:56.16** redk : **1'02"40**
 Tronçon le plus rapide **00:11.24** (tronçon 800m - 600m)
 Vitesse maximale **65,09** (tronçon 800m - 600m)
 Vitesse moyenne **56,1**

Données de tracking

Tronçons de 200m	DEP 800m	800m 600m	600m 400m	400m 200m	200m ARR
Temps de parcours	00:04.40	00:15.64	00:27.24	00:40.46	00:56.16
Temps du tronçon	00:04.40	00:11.24	00:11.60	00:13.21	00:15.69
Vitesse moyenne	61,7	63,8	62,6	54,3	45,9

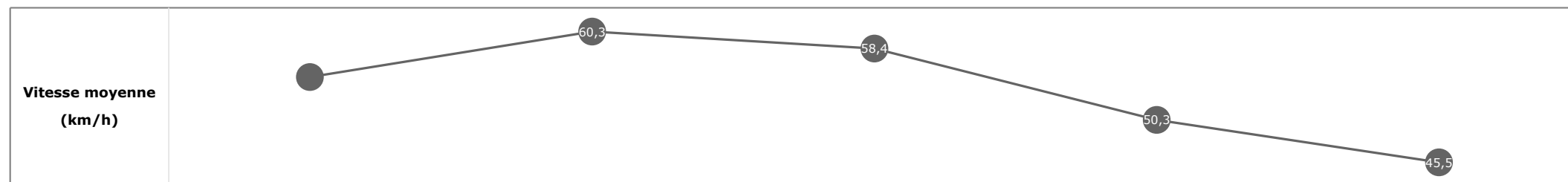


Statistiques Tracking
SAINT-CLOUD
C2 - PRIX DU DEBUT - 900m
jeudi 21 mars 2024 - 00:00
Redk du 1er: 1'01"43

Cheval **BOMBONERA**
 Jockey **R. THOMAS**
 Rang d'arrivée **3**
 Temps de parcours **00:59.37** redk : **1'05"96**
 Tronçon le plus rapide **00:11.80** (tronçon 800m - 600m)
 Vitesse maximale **64,44** (tronçon 800m - 600m)
 Vitesse moyenne **53,1**

Données de tracking

Tronçons de 200m	DEP 800m	800m 600m	600m 400m	400m 200m	200m ARR
Temps de parcours	00:04.96	00:16.77	00:29.26	00:43.56	00:59.37
Temps du tronçon	00:04.96	00:11.80	00:12.49	00:14.29	00:15.81
Vitesse moyenne	55,1	60,3	58,4	50,3	45,5

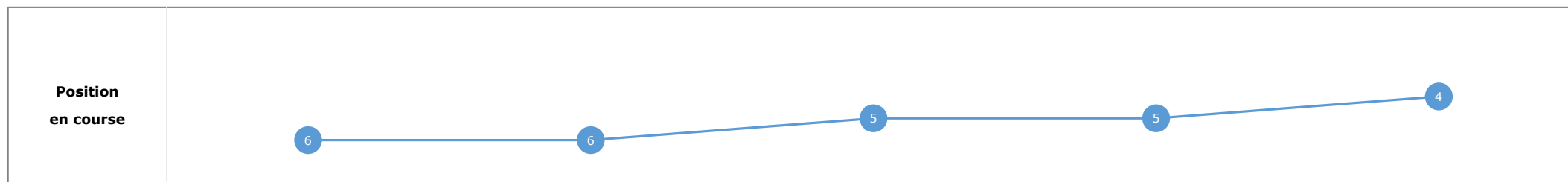
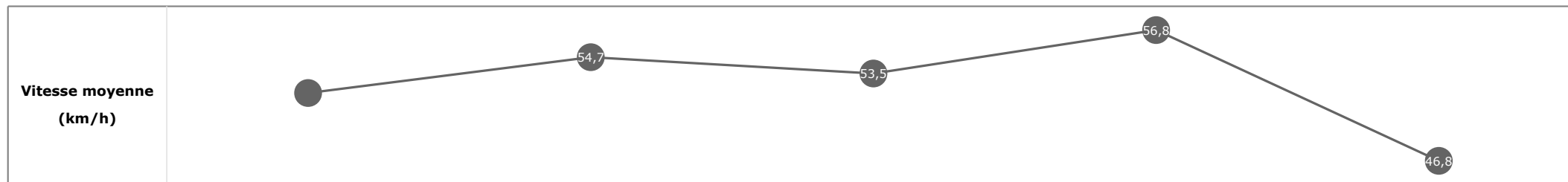


Statistiques Tracking
SAINT-CLOUD
C2 - PRIX DU DEBUT - 900m
jeudi 21 mars 2024 - 00:00
Redk du 1er: 1'01"43

Cheval **LA MOSCA**
 Jockey **J. NICOLEAU**
 Rang d'arrivée **4**
 Temps de parcours **00:59.90** redk : **1'06"55**
 Tronçon le plus rapide **00:12.63** (tronçon 400m - 200m)
 Vitesse maximale **58,79** (tronçon 400m - 200m)
 Vitesse moyenne **52,6**

Données de tracking

Tronçons de 200m	DEP 800m	800m 600m	600m 400m	400m 200m	200m ARR
Temps de parcours	00:05.20	00:18.26	00:31.87	00:44.50	00:59.90
Temps du tronçon	00:05.20	00:13.05	00:13.60	00:12.63	00:15.39
Vitesse moyenne	52	54,7	53,5	56,8	46,8

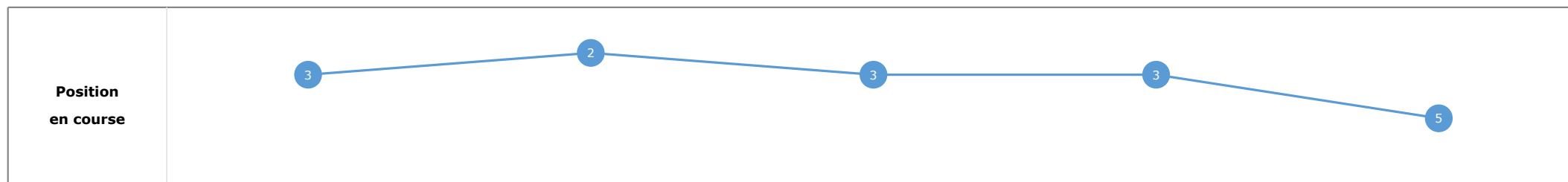
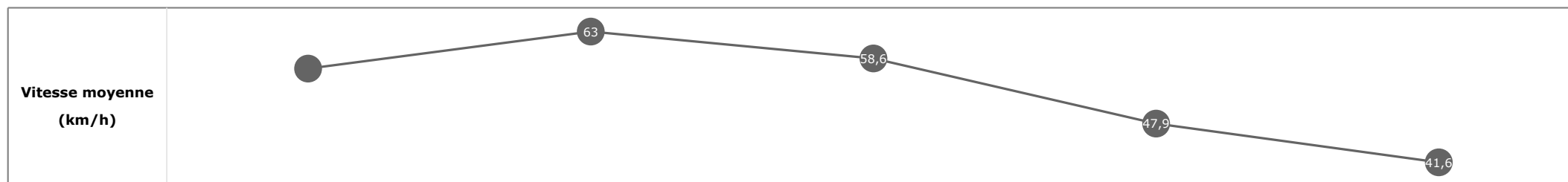


Statistiques Tracking
SAINT-CLOUD
C2 - PRIX DU DEBUT - 900m
jeudi 21 mars 2024 - 00:00
Redk du 1er: 1'01"43

Cheval **EL KRAKEN**
 Jockey **C. SOUMILLON**
 Rang d'arrivée **5**
 Temps de parcours **01:00.93** redk : **1'07"70**
 Tronçon le plus rapide **00:11.30** (tronçon 800m - 600m)
 Vitesse maximale **65,88** (tronçon 800m - 600m)
 Vitesse moyenne **51,8**

Données de tracking

Tronçons de 200m	DEP 800m	800m 600m	600m 400m	400m 200m	200m ARR
Temps de parcours	00:04.78	00:16.09	00:28.51	00:43.52	01:00.93
Temps du tronçon	00:04.78	00:11.30	00:12.41	00:15.00	00:17.41
Vitesse moyenne	56,9	63	58,6	47,9	41,6

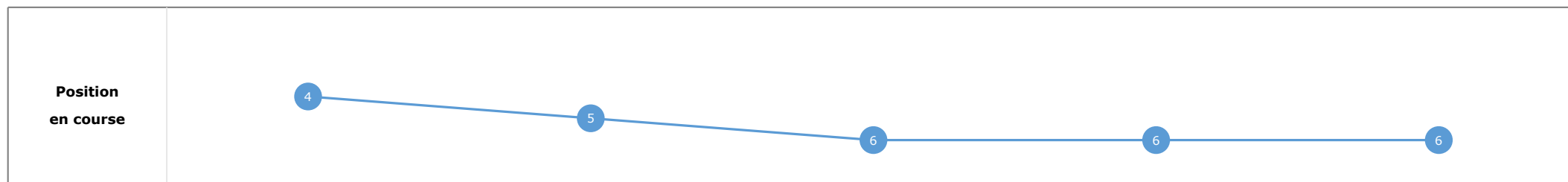
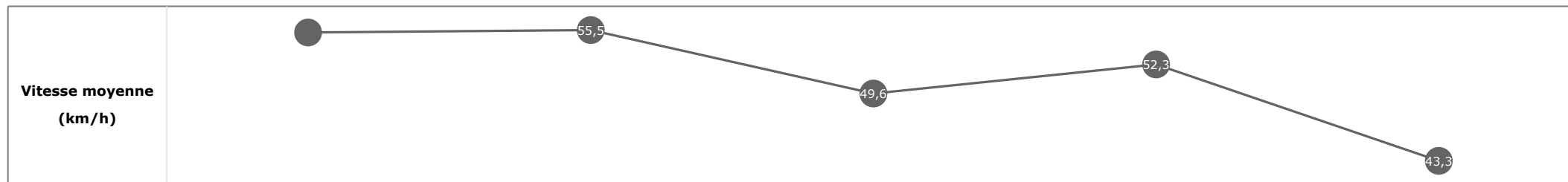


**Statistiques Tracking
SAINT-CLOUD
C2 - PRIX DU DEBUT - 900m
jeudi 21 mars 2024 - 00:00
Redk du 1er: 1'01"43**

Cheval **REVOLUTIONNAIRE**
 Jockey **M. BARZALONA**
 Rang d'arrivée **6**
 Temps de parcours **01:02.81** redk : **1'09"77**
 Tronçon le plus rapide **00:12.82** (tronçon 800m - 600m)
 Vitesse maximale **57,60** (tronçon 800m - 600m)
 Vitesse moyenne **50,2**

Données de tracking

Tronçons de 200m	DEP 800m	800m 600m	600m 400m	400m 200m	200m ARR
Temps de parcours	00:04.95	00:17.78	00:32.46	00:46.19	01:02.81
Temps du tronçon	00:04.95	00:12.82	00:14.68	00:13.73	00:16.61
Vitesse moyenne	55,3	55,5	49,6	52,3	43,3



Statistiques Tracking
SAINT-CLOUD
C2 - PRIX DU DEBUT - 900m
jeudi 21 mars 2024 - 00:00
Redk du 1er: 1'01"43

Cheval **MIA WAVE**
 Jockey G. SIAS
 Rang d'arrivée **0**
 Temps de parcours
 Tronçon le plus rapide
 Vitesse maximale
 Vitesse moyenne

Données de tracking

Tronçons de 200m	0m ARR	0m ARR	0m ARR	0m ARR	0m ARR
Temps de parcours					
Temps du tronçon					
Vitesse moyenne					

Vitesse moyenne (km/h)	
----------------------------------	--

Position en course	
------------------------------	--