

Statistiques Tracking
SAINT-CLOUD
C5 - PRIX DE LA PORTE DE MADRID - 2400m
jeudi 21 mars 2024 - 00:00
Redk du 1er: 1'09"83


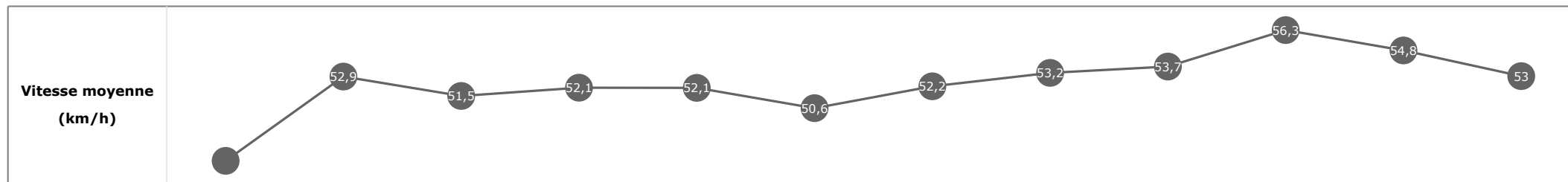
Partant (corde)	Cheval	Arrivée officielle	Tronçons de 200m		DEP - 1000m	1000m - 800m	800m - 600m	600m - 400m	400m - 200m	200m - ARR	Temps officiel	Derniers 600m	Parcouru vs. 1er
			Vitesse Max	200m les plus rapides	Temps passage en tête	Durée du tronçon	T1	T2	T3	T4			
2 (2)	HOMO DEUS A. CRASTUS	1	60,44 T4	00:13.09 T4	01:39.70 4 01:39.70	01:53.62 4 00:13.92	02:07.71 4 00:14.08	02:20.81 2 00:13.09	02:33.94 1 00:13.13	02:47.60 00:13.65	2'47"60	00:39.88	
3 (7)	RASHFORD C. SOUMILLON	2	58,57 T1	00:13.22 T4	01:39.73 5 01:39.73	01:53.76 5 00:14.02	02:07.87 5 00:14.10	02:21.09 4 00:13.22	02:34.37 2 00:13.27	02:48.73 00:14.35	2'48"73	00:40.85	0,27
1 (1)	MIKA D'O A. POUCHIN	3	57,35 T2	00:13.57 T4	01:39.52 3 01:39.52	01:53.43 3 00:13.90	02:07.69 3 00:14.25	02:21.26 6 00:13.57	02:34.90 4 00:13.63	02:49.37 00:14.47	2'49"38	00:41.68	-8,01
6 (3)	HARRY WAY S. PASQUIER	4	59,58 T4	00:13.48 T4	01:39.31 2 01:39.31	01:53.36 2 00:14.04	02:07.58 2 00:14.21	02:21.06 3 00:13.48	02:34.89 3 00:13.82	02:50.25 00:15.36	2'50"26	00:42.67	1,18
4 (5)	ALWAYS WELCOME M. GUYON	5	59,83 T4	00:13.24 T4	01:39.99 6 01:39.99	01:53.94 6 00:13.95	02:07.92 6 00:13.98	02:21.17 5 00:13.24	02:34.98 5 00:13.80	02:51.20 00:16.22	2'51"21	00:43.28	-0,47
5 (6)	DIAMOND VENDOME Mme M. VELON	6	58,14 T1	00:14.48 T3	01:36.63 1 01:36.63	01:50.69 1 00:14.06	02:05.18 1 00:14.48	02:20.48 1 00:15.30	02:35.56 6 00:15.07	02:52.63 00:17.07	2'52"63	00:47.45	-10,54
7 (4)	AMNERIS M. BARZALONA												

Statistiques Tracking
SAINT-CLOUD
C5 - PRIX DE LA PORTE DE MADRID - 2400m
jeudi 21 mars 2024 - 00:00
Redk du 1er: 1'09"83

Cheval **HOMO DEUS**
 Jockey **A. CRASTUS**
 Rang d'arrivée **1**
 Temps de parcours **02:47.60** redk : **1'09"83**
 Tronçon le plus rapide **00:13.09** (tronçon 600m - 400m)
 Vitesse maximale **60,44** (tronçon 600m - 400m)
 Vitesse moyenne **52,3**

Données de tracking

Tronçons de 200m	DEP 2200m	2200m 2000m	2000m 1800m	1800m 1600m	1600m 1400m	1400m 1200m	1200m 1000m	1000m 800m	800m 600m	600m 400m	400m 200m	200m ARR
Temps de parcours	00:15.39	00:28.94	00:43.14	00:57.42	01:11.63	01:25.90	01:39.70	01:53.62	02:07.71	02:20.81	02:33.94	02:47.60
Temps du tronçon	00:15.39	00:13.55	00:14.19	00:14.28	00:14.20	00:14.27	00:13.79	00:13.92	00:14.08	00:13.09	00:13.13	00:13.65
Vitesse moyenne	46,8	52,9	51,5	52,1	52,1	50,6	52,2	53,2	53,7	56,3	54,8	53

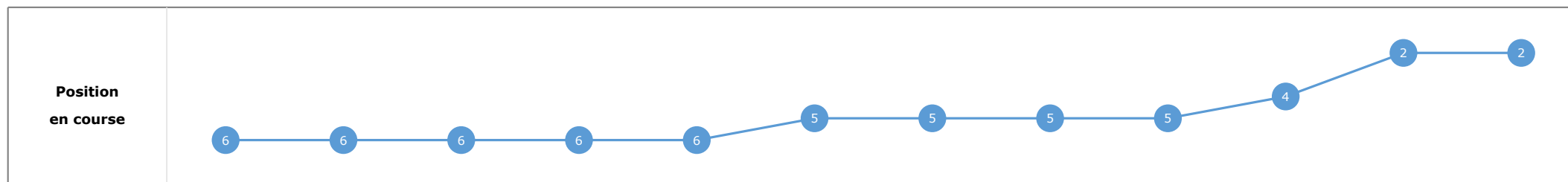
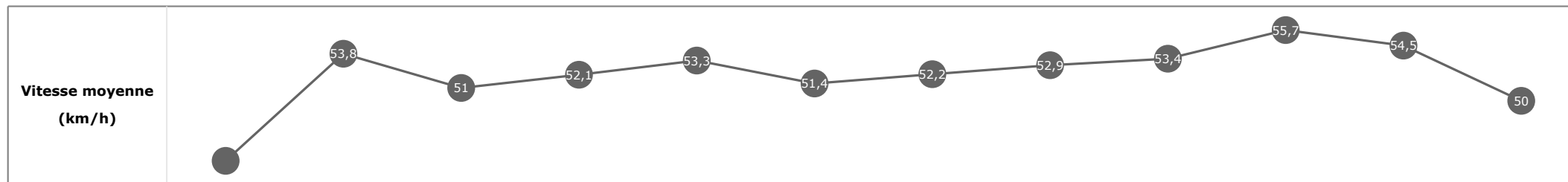


**Statistiques Tracking
SAINT-CLOUD
C5 - PRIX DE LA PORTE DE MADRID - 2400m
jeudi 21 mars 2024 - 00:00
Redk du 1er: 1'09"83**

Cheval **RASHFORD**
 Jockey **C. SOUMILLON**
 Rang d'arrivée **2**
 Temps de parcours **02:48.73** redk : **1'10"30**
 Tronçon le plus rapide **00:13.22** (tronçon 600m - 400m)
 Vitesse maximale **58,57** (tronçon 2200m - 2000m)
 Vitesse moyenne **52**

Données de tracking

Tronçons de 200m	DEP 2200m	2200m 2000m	2000m 1800m	1800m 1600m	1600m 1400m	1400m 1200m	1200m 1000m	1000m 800m	800m 600m	600m 400m	400m 200m	200m ARR
Temps de parcours	00:15.92	00:29.30	00:43.64	00:58.01	01:11.98	01:25.98	01:39.73	01:53.76	02:07.87	02:21.09	02:34.37	02:48.73
Temps du tronçon	00:15.92	00:13.38	00:14.33	00:14.37	00:13.96	00:14.00	00:13.75	00:14.02	00:14.10	00:13.22	00:13.27	00:14.35
Vitesse moyenne	45,2	53,8	51	52,1	53,3	51,4	52,2	52,9	53,4	55,7	54,5	50


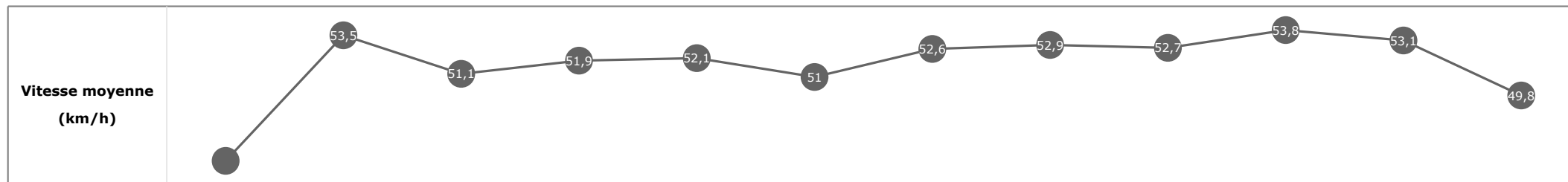


**Statistiques Tracking
SAINT-CLOUD
C5 - PRIX DE LA PORTE DE MADRID - 2400m
jeudi 21 mars 2024 - 00:00
Redk du 1er: 1'09"83**

Cheval **MIKA D'O**
 Jockey **A. POUCHIN**
 Rang d'arrivée **3**
 Temps de parcours **02:49.37** redk : **1'10"57**
 Tronçon le plus rapide **00:13.57** (tronçon 600m - 400m)
 Vitesse maximale **57,35** (tronçon 1000m - 800m)
 Vitesse moyenne **51,6**

Données de tracking

Tronçons de 200m	DEP 2200m	2200m 2000m	2000m 1800m	1800m 1600m	1600m 1400m	1400m 1200m	1200m 1000m	1000m 800m	800m 600m	600m 400m	400m 200m	200m ARR
Temps de parcours	00:15.69	00:29.17	00:43.49	00:57.76	01:11.71	01:25.83	01:39.52	01:53.43	02:07.69	02:21.26	02:34.90	02:49.37
Temps du tronçon	00:15.69	00:13.48	00:14.31	00:14.26	00:13.95	00:14.11	00:13.69	00:13.90	00:14.25	00:13.57	00:13.63	00:14.47
Vitesse moyenne	45,9	53,5	51,1	51,9	52,1	51	52,6	52,9	52,7	53,8	53,1	49,8

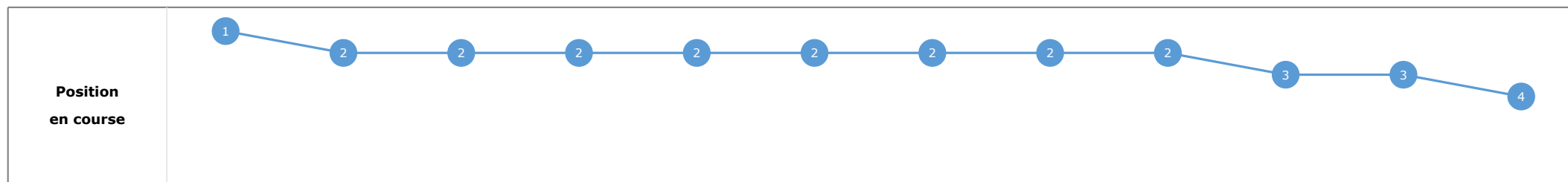
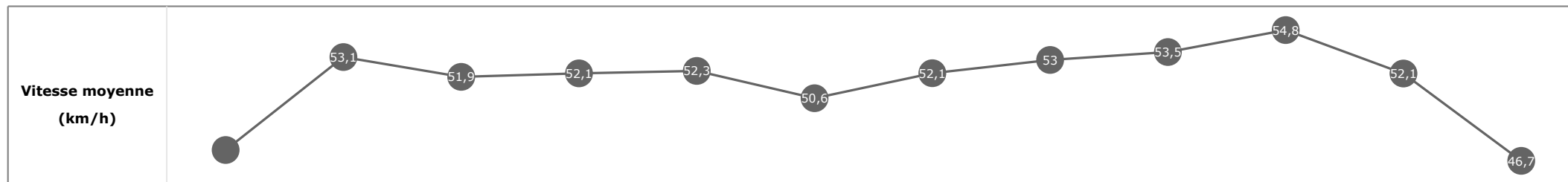


Statistiques Tracking
SAINT-CLOUD
C5 - PRIX DE LA PORTE DE MADRID - 2400m
jeudi 21 mars 2024 - 00:00
Redk du 1er: 1'09"83

Cheval **HARRY WAY**
 Jockey **S. PASQUIER**
 Rang d'arrivée **4**
 Temps de parcours **02:50.25** redk : **1'10"94**
 Tronçon le plus rapide **00:13.48** (tronçon 600m - 400m)
 Vitesse maximale **59,58** (tronçon 600m - 400m)
 Vitesse moyenne **51,6**

Données de tracking

Tronçons de 200m	DEP 2200m	2200m 2000m	2000m 1800m	1800m 1600m	1600m 1400m	1400m 1200m	1200m 1000m	1000m 800m	800m 600m	600m 400m	400m 200m	200m ARR
Temps de parcours	00:15.14	00:28.71	00:42.81	00:57.08	01:11.28	01:25.56	01:39.31	01:53.36	02:07.58	02:21.06	02:34.89	02:50.25
Temps du tronçon	00:15.14	00:13.57	00:14.09	00:14.27	00:14.19	00:14.28	00:13.75	00:14.04	00:14.21	00:13.48	00:13.82	00:15.36
Vitesse moyenne	47,4	53,1	51,9	52,1	52,3	50,6	52,1	53	53,5	54,8	52,1	46,7

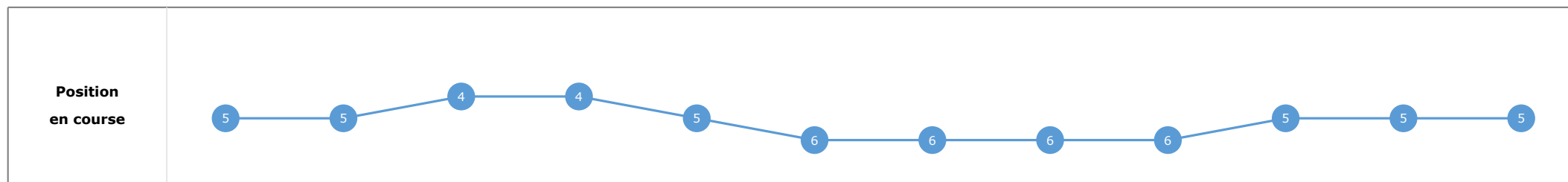
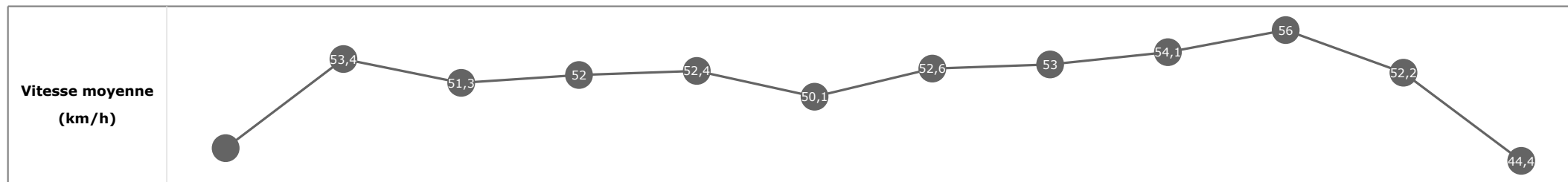


Statistiques Tracking
SAINT-CLOUD
C5 - PRIX DE LA PORTE DE MADRID - 2400m
jeudi 21 mars 2024 - 00:00
Redk du 1er: 1'09"83

Cheval **ALWAYS WELCOME**
 Jockey **M. GUYON**
 Rang d'arrivée **5**
 Temps de parcours **02:51.20** redk : **1'11"33**
 Tronçon le plus rapide **00:13.24** (tronçon 600m - 400m)
 Vitesse maximale **59,83** (tronçon 600m - 400m)
 Vitesse moyenne **51,2**

Données de tracking

Tronçons de 200m	DEP 2200m	2200m 2000m	2000m 1800m	1800m 1600m	1600m 1400m	1400m 1200m	1200m 1000m	1000m 800m	800m 600m	600m 400m	400m 200m	200m ARR
Temps de parcours	00:15.75	00:29.24	00:43.45	00:57.71	01:11.90	01:26.24	01:39.99	01:53.94	02:07.92	02:21.17	02:34.98	02:51.20
Temps du tronçon	00:15.75	00:13.48	00:14.21	00:14.25	00:14.18	00:14.34	00:13.74	00:13.95	00:13.98	00:13.24	00:13.80	00:16.22
Vitesse moyenne	45,5	53,4	51,3	52	52,4	50,1	52,6	53	54,1	56	52,2	44,4

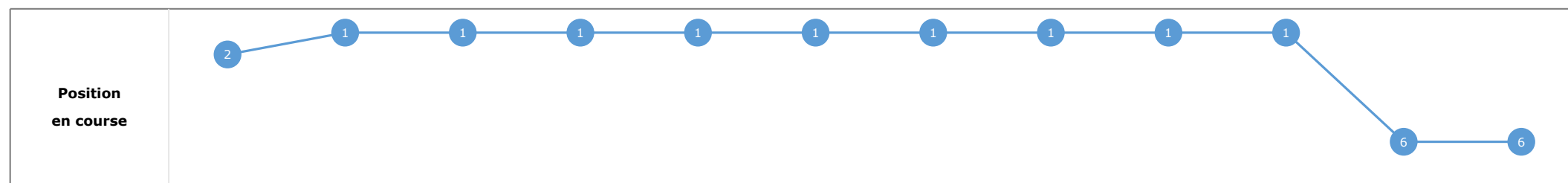
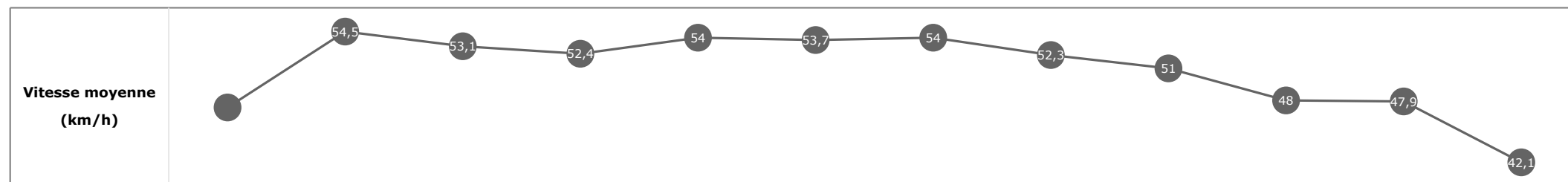


Statistiques Tracking
SAINT-CLOUD
C5 - PRIX DE LA PORTE DE MADRID - 2400m
jeudi 21 mars 2024 - 00:00
Redk du 1er: 1'09"83

Cheval **DIAMOND VENDOME**
 Jockey Mme M. VELON
 Rang d'arrivée **6**
 Temps de parcours **02:52.63** redk : **1'11"92**
 Tronçon le plus rapide **00:14.48** (tronçon 800m - 600m)
 Vitesse maximale **58,14** (tronçon 2200m - 2000m)
 Vitesse moyenne **50,6**

Données de tracking

Tronçons de 200m	DEP 2200m	2200m 2000m	2000m 1800m	1800m 1600m	1600m 1400m	1400m 1200m	1200m 1000m	1000m 800m	800m 600m	600m 400m	400m 200m	200m ARR
Temps de parcours	00:15.20	00:28.35	00:42.27	00:56.26	01:09.90	01:23.31	01:36.63	01:50.69	02:05.18	02:20.48	02:35.56	02:52.63
Temps du tronçon	00:15.20	00:13.14	00:13.92	00:13.98	00:13.63	00:13.41	00:13.31	00:14.06	00:14.48	00:15.30	00:15.07	00:17.07
Vitesse moyenne	47,3	54,5	53,1	52,4	54	53,7	54	52,3	51	48	47,9	42,1



Statistiques Tracking
SAINT-CLOUD
C5 - PRIX DE LA PORTE DE MADRID - 2400m
jeudi 21 mars 2024 - 00:00
Redk du 1er: 1'09"83

Cheval **AMNERIS**
 Jockey M. BARZALONA
 Rang d'arrivée **0**
 Temps de parcours
 Tronçon le plus rapide
 Vitesse maximale
 Vitesse moyenne

Données de tracking

Tronçons de 200m	0m	0m	0m	0m	0m	0m	0m	0m	0m	0m	0m	0m
	ARR	ARR	ARR	ARR	ARR	ARR	ARR	ARR	ARR	ARR	ARR	ARR
Temps de parcours												
Temps du tronçon												
Vitesse moyenne												

Vitesse moyenne (km/h)	
-------------------------------	--

Position en course	
---------------------------	--