

Statistiques Tracking
SAINT-CLOUD
C6 - PRIX RIVERQUEEN - 2100m
jeudi 21 mars 2024 - 00:00
Redk du 1er: 1'10"66

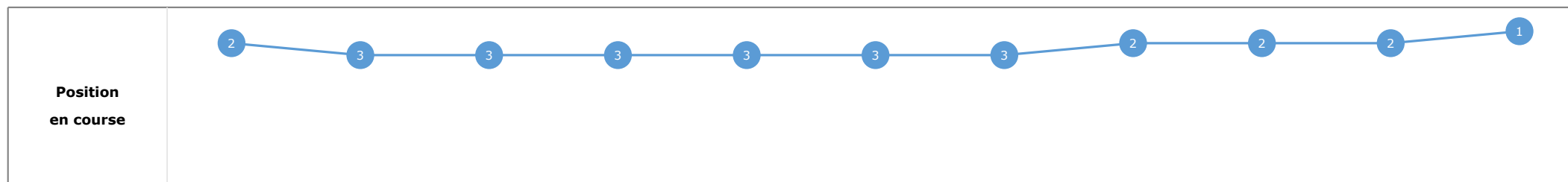
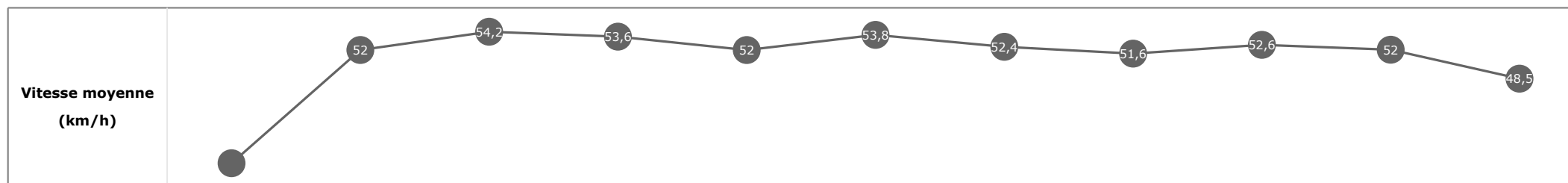
Partant (corde)	Cheval	Arrivée officielle	Tronçons de 200m		DEP - 1000m		1000m - 800m		800m - 600m		600m - 400m		400m - 200m		200m - ARR		Temps officiel	Derniers 600m	Parcouru vs. 1er
			Vitesse Max	200m les plus rapides	Temps passage en tête	Durée du tronçon	01:16.48	01:16.48	01:30.15	00:13.66	01:44.57	00:14.41	01:58.78	00:14.21	02:13.28	00:14.50			
					T1		T2		T3		T4		T5		T6				
7 (3)	IRLANDIA H. JOURNIAC	1	56,41 T1	00:13.88 T5	01:17.34 3 01:17.34		01:31.22 3 00:13.88		01:45.63 2 00:14.40		01:59.63 2 00:14.00		02:13.52 2 00:13.88		02:28.40 00:14.88		2'28"40	00:42.76	
4 (7)	LIGHTS COME ON M. BARZALONA	2	58,25 T1	00:13.55 T5	01:18.20 8 01:18.20		01:31.98 8 00:13.78		01:46.10 7 00:14.12		02:00.01 5 00:13.91		02:13.57 3 00:13.55		02:29.07 00:15.49		2'29"07	00:42.96	2,03
2 (4)	VAYDNA T. BACHELOT	3	56,38 T1	00:14.21 T4	01:16.48 1 01:16.48		01:30.15 1 00:13.66		01:44.57 1 00:14.41		01:58.78 1 00:14.21		02:13.28 1 00:14.50		02:29.21 00:15.92		2'29"21	00:44.64	-3,04
6 (6)	LAVIRCA DODVILLE P. REMOUE	4	56,23 T3	00:13.74 T5	01:18.25 9 01:18.25		01:32.34 10 00:14.09		01:46.45 9 00:14.11		02:00.27 8 00:13.81		02:14.02 4 00:13.74		02:29.27 00:15.25		2'29"28	00:42.82	8,10
8 (9)	NEVA NEVADA Mme A. NICCO	5	58,54 T2	00:13.68 T4	01:18.60 11 01:18.60		01:32.39 11 00:13.78		01:46.65 11 00:14.26		02:00.34 9 00:13.68		02:14.20 6 00:13.86		02:29.44 00:15.24		2'29"45	00:42.79	0,24
5 (5)	NANA GINA A. LEMAITRE	6	56,09 T1	00:14.10 T4	01:17.86 5 01:17.86		01:31.65 5 00:13.79		01:45.86 4 00:14.21		01:59.97 4 00:14.10		02:14.19 5 00:14.22		02:29.97 00:15.78			00:44.11	3,49
12 (11)	MANDLEFT Mme S. CHUETTE	7	57,67 T3	00:14.03 T4	01:18.02 7 01:18.02		01:31.66 6 00:13.64		01:45.83 3 00:14.17		01:59.86 3 00:14.03		02:14.36 7 00:14.50		02:30.61 00:16.25			00:44.78	4,58
1 (10)	REVOLTEE O. PESLIER	8	58,32 T1	00:14.00 T4	01:18.47 10 01:18.47		01:32.25 9 00:13.77		01:46.53 10 00:14.28		02:00.54 10 00:14.00		02:15.13 10 00:14.58		02:31.54 00:16.40			00:45.00	9,94
3 (2)	MEDINA GOLD M. GUYON	9	56,81 T2	00:14.03 T4	01:17.96 6 01:17.96		01:31.93 7 00:13.96		01:46.16 8 00:14.23		02:00.19 7 00:14.03		02:14.84 8 00:14.65		02:34.21 00:19.36			00:48.05	-3,58
11 (1)	PREMIERE ETOILE Mme M. VELON	10	56,23 T3	00:14.18 T4	01:17.61 4 01:17.61		01:31.62 4 00:14.01		01:45.93 5 00:14.30		02:00.11 6 00:14.18		02:14.99 9 00:14.88		02:34.28 00:19.28			00:48.34	3,77
9 (12)	FLORES D. SALMON	11	58,46 T1	00:14.16 T3	01:18.86 12 01:18.86		01:32.54 12 00:13.68		01:46.70 12 00:14.16		02:01.29 11 00:14.59		02:16.97 11 00:15.67		02:35.59 00:18.62			00:48.88	-0,09
10 (8)	MYMAP Mme C. PACAUT	12	55,51 T2	00:15.16 T3	01:16.91 2 01:16.91		01:30.86 2 00:13.95		01:46.02 6 00:15.16		02:02.12 12 00:16.10		02:19.94 12 00:17.81		02:40.47 00:20.52			00:54.44	0,73

**Statistiques Tracking
SAINT-CLOUD
C6 - PRIX RIVERQUEEN - 2100m
jeudi 21 mars 2024 - 00:00
Redk du 1er: 1'10"66**

Cheval **IRLANDIA**
 Jockey **H. JOURNIAC**
 Rang d'arrivée **1**
 Temps de parcours **02:28.40** redk : **1'10"66**
 Tronçon le plus rapide **00:13.88** (tronçon 400m - 200m)
 Vitesse maximale **56,41** (tronçon 1800m - 1600m)
 Vitesse moyenne **51,5**

Données de tracking

Tronçons de 200m	DEP 2000m	2000m 1800m	1800m 1600m	1600m 1400m	1400m 1200m	1200m 1000m	1000m 800m	800m 600m	600m 400m	400m 200m	200m ARR
Temps de parcours	00:08.47	00:22.29	00:36.14	00:50.17	01:04.00	01:17.34	01:31.22	01:45.63	01:59.63	02:13.52	02:28.40
Temps du tronçon	00:08.47	00:13.82	00:13.84	00:14.02	00:13.83	00:13.34	00:13.88	00:14.40	00:14.00	00:13.88	00:14.88
Vitesse moyenne	38,2	52	54,2	53,6	52	53,8	52,4	51,6	52,6	52	48,5

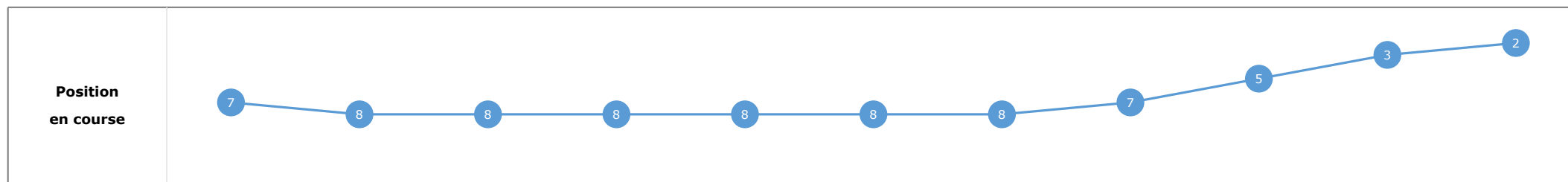
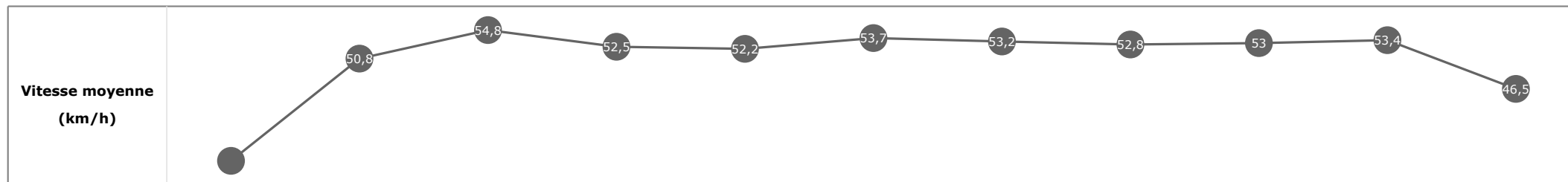


**Statistiques Tracking
SAINT-CLOUD
C6 - PRIX RIVERQUEEN - 2100m
jeudi 21 mars 2024 - 00:00
Redk du 1er: 1'10"66**

Cheval **LIGHTS COME ON**
 Jockey **M. BARZALONA**
 Rang d'arrivée **2**
 Temps de parcours **02:29.07** redk : **1'10"98**
 Tronçon le plus rapide **00:13.55** (tronçon 400m - 200m)
 Vitesse maximale **58,25** (tronçon 1800m - 1600m)
 Vitesse moyenne **51,3**

Données de tracking

Tronçons de 200m	DEP 2000m	2000m 1800m	1800m 1600m	1600m 1400m	1400m 1200m	1200m 1000m	1000m 800m	800m 600m	600m 400m	400m 200m	200m ARR
Temps de parcours	00:08.89	00:23.02	00:36.77	00:50.99	01:04.75	01:18.20	01:31.98	01:46.10	02:00.01	02:13.57	02:29.07
Temps du tronçon	00:08.89	00:14.13	00:13.74	00:14.21	00:13.75	00:13.45	00:13.78	00:14.12	00:13.91	00:13.55	00:15.49
Vitesse moyenne	36,4	50,8	54,8	52,5	52,2	53,7	53,2	52,8	53	53,4	46,5

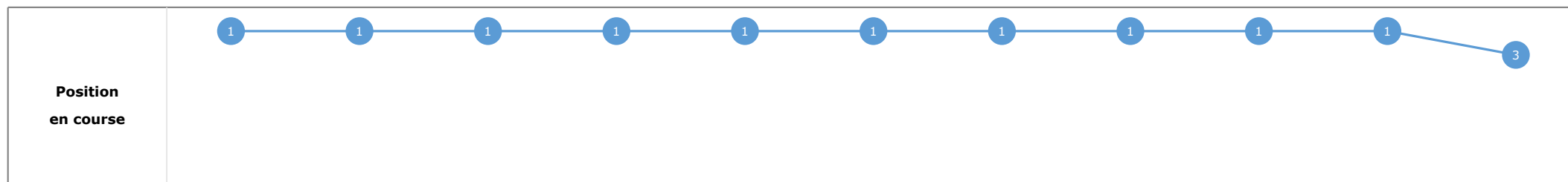
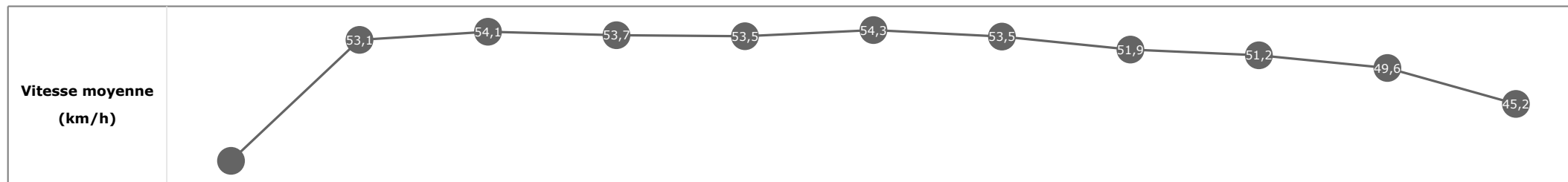


Statistiques Tracking
SAINT-CLOUD
C6 - PRIX RIVERQUEEN - 2100m
jeudi 21 mars 2024 - 00:00
Redk du 1er: 1'10"66

Cheval **VAYDENA**
 Jockey **T. BACHELOT**
 Rang d'arrivée **3**
 Temps de parcours **02:29.21** redk : **1'11"05**
 Tronçon le plus rapide **00:14.21** (tronçon 600m - 400m)
 Vitesse maximale **56,38** (tronçon 1800m - 1600m)
 Vitesse moyenne **51,1**

Données de tracking

Tronçons de 200m	DEP 2000m	2000m 1800m	1800m 1600m	1600m 1400m	1400m 1200m	1200m 1000m	1000m 800m	800m 600m	600m 400m	400m 200m	200m ARR
Temps de parcours	00:08.47	00:21.95	00:35.82	00:49.72	01:03.25	01:16.48	01:30.15	01:44.57	01:58.78	02:13.28	02:29.21
Temps du tronçon	00:08.47	00:13.48	00:13.86	00:13.90	00:13.53	00:13.22	00:13.66	00:14.41	00:14.21	00:14.50	00:15.92
Vitesse moyenne	38,3	53,1	54,1	53,7	53,5	54,3	53,5	51,9	51,2	49,6	45,2


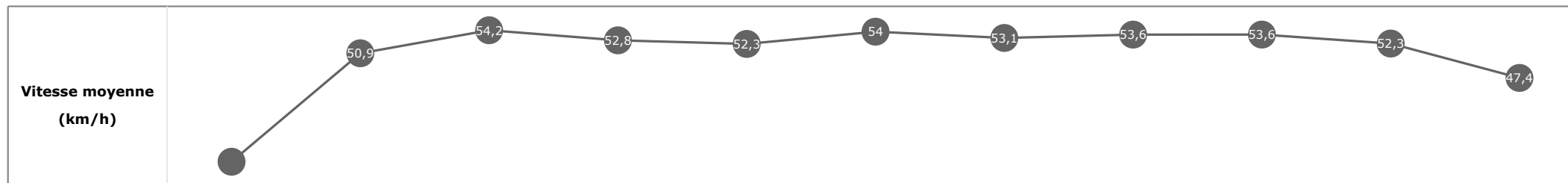


**Statistiques Tracking
SAINT-CLOUD
C6 - PRIX RIVERQUEEN - 2100m
jeudi 21 mars 2024 - 00:00
Redk du 1er: 1'10"66**

Cheval **LAVIRCA DODVILLE**
 Jockey **P. REMOUE**
 Rang d'arrivée **4**
 Temps de parcours **02:29.27** redk : **1'11"08**
 Tronçon le plus rapide **00:13.74** (tronçon 400m - 200m)
 Vitesse maximale **56,23** (tronçon 800m - 600m)
 Vitesse moyenne **51,4**

Données de tracking

Tronçons de 200m	DEP 2000m	2000m 1800m	1800m 1600m	1600m 1400m	1400m 1200m	1200m 1000m	1000m 800m	800m 600m	600m 400m	400m 200m	200m ARR
Temps de parcours	00:09.04	00:23.25	00:36.93	00:51.13	01:04.93	01:18.25	01:32.34	01:46.45	02:00.27	02:14.02	02:29.27
Temps du tronçon	00:09.04	00:14.21	00:13.67	00:14.20	00:13.79	00:13.31	00:14.09	00:14.11	00:13.81	00:13.74	00:15.25
Vitesse moyenne	35,5	50,9	54,2	52,8	52,3	54	53,1	53,6	53,6	52,3	47,4

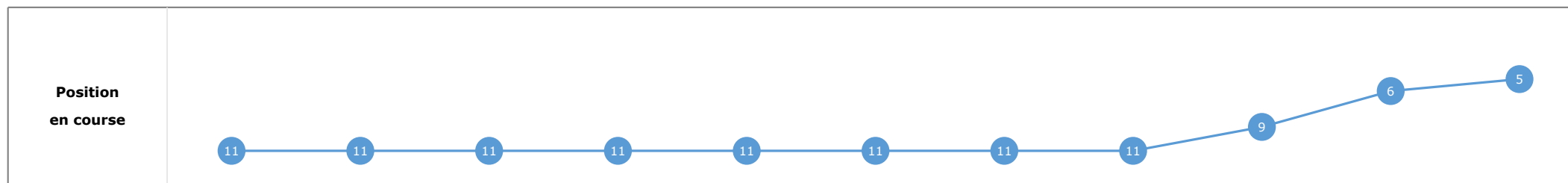
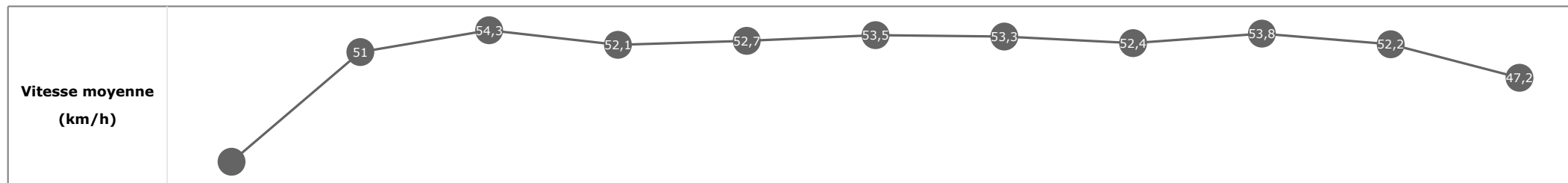


**Statistiques Tracking
SAINT-CLOUD
C6 - PRIX RIVERQUEEN - 2100m
jeudi 21 mars 2024 - 00:00
Redk du 1er: 1'10"66**

Cheval **NEVA NEVADA**
 Jockey **Mme A. NICCO**
 Rang d'arrivée **5**
 Temps de parcours **02:29.44** redk : **1'11"16**
 Tronçon le plus rapide **00:13.68** (tronçon 600m - 400m)
 Vitesse maximale **58,54** (tronçon 1000m - 800m)
 Vitesse moyenne **51,1**

Données de tracking

Tronçons de 200m	DEP 2000m	2000m 1800m	1800m 1600m	1600m 1400m	1400m 1200m	1200m 1000m	1000m 800m	800m 600m	600m 400m	400m 200m	200m ARR
Temps de parcours	00:09.30	00:23.46	00:37.17	00:51.43	01:05.17	01:18.60	01:32.39	01:46.65	02:00.34	02:14.20	02:29.44
Temps du tronçon	00:09.30	00:14.15	00:13.71	00:14.25	00:13.74	00:13.42	00:13.78	00:14.26	00:13.68	00:13.86	00:15.24
Vitesse moyenne	34,7	51	54,3	52,1	52,7	53,5	53,3	52,4	53,8	52,2	47,2

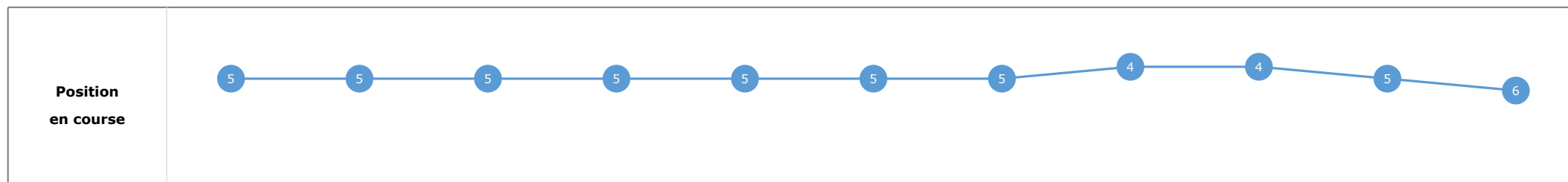
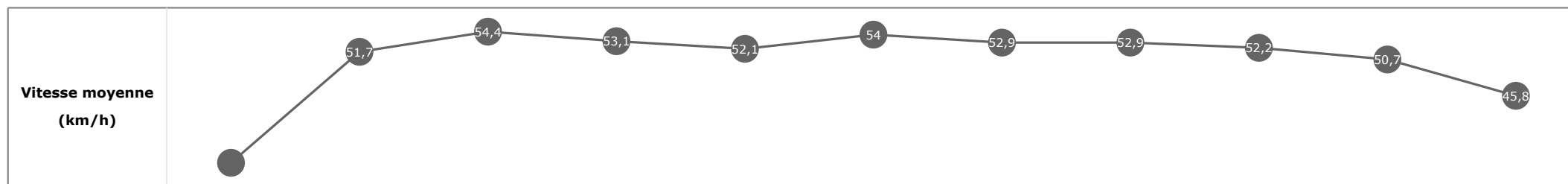


**Statistiques Tracking
SAINT-CLOUD
C6 - PRIX RIVERQUEEN - 2100m
jeudi 21 mars 2024 - 00:00
Redk du 1er: 1'10"66**

Cheval **NANA GINA**
 Jockey **A. LEMAITRE**
 Rang d'arrivée **6**
 Temps de parcours **02:29.97**
 Tronçon le plus rapide **00:14.10** (tronçon 600m - 400m)
 Vitesse maximale **56,09** (tronçon 1200m - 1000m)
 Vitesse moyenne **51**

Données de tracking

Tronçons de 200m	DEP 2000m	2000m 1800m	1800m 1600m	1600m 1400m	1400m 1200m	1200m 1000m	1000m 800m	800m 600m	600m 400m	400m 200m	200m ARR
Temps de parcours	00:08.78	00:22.65	00:36.51	00:50.66	01:04.43	01:17.86	01:31.65	01:45.86	01:59.97	02:14.19	02:29.97
Temps du tronçon	00:08.78	00:13.86	00:13.85	00:14.15	00:13.77	00:13.42	00:13.79	00:14.21	00:14.10	00:14.22	00:15.78
Vitesse moyenne	36,8	51,7	54,4	53,1	52,1	54	52,9	52,9	52,2	50,7	45,8

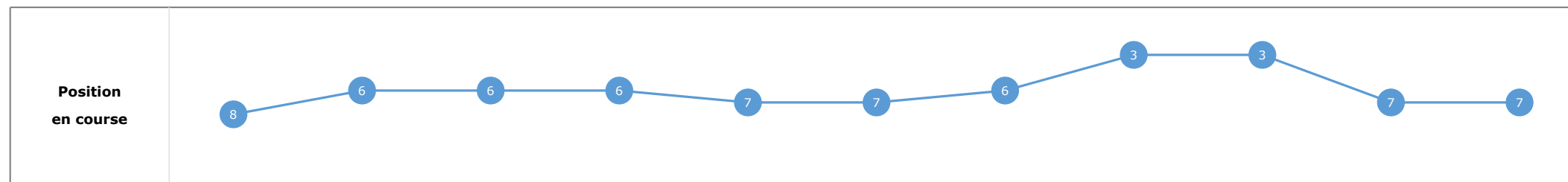
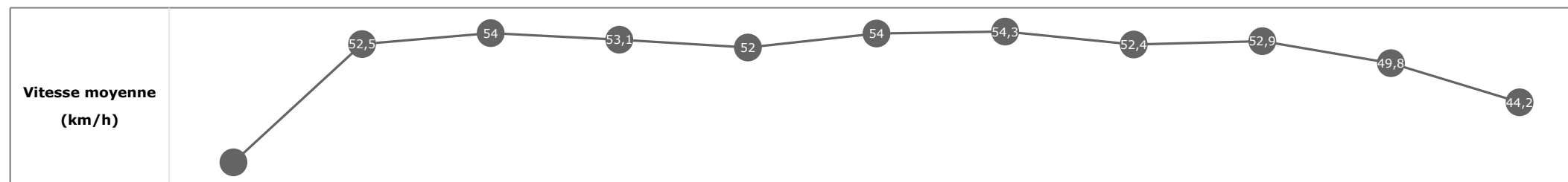


**Statistiques Tracking
SAINT-CLOUD
C6 - PRIX RIVERQUEEN - 2100m
jeudi 21 mars 2024 - 00:00
Redk du 1er: 1'10"66**

Cheval **MANDLEFT**
 Jockey Mme S. CHUETTE
 Rang d'arrivée **7**
 Temps de parcours **02:30.61**
 Tronçon le plus rapide **00:14.03** (tronçon 600m - 400m)
 Vitesse maximale **57,67** (tronçon 800m - 600m)
 Vitesse moyenne **50,8**

Données de tracking

Tronçons de 200m	DEP 2000m	2000m 1800m	1800m 1600m	1600m 1400m	1400m 1200m	1200m 1000m	1000m 800m	800m 600m	600m 400m	400m 200m	200m ARR
Temps de parcours	00:09.02	00:22.73	00:36.65	00:50.86	01:04.65	01:18.02	01:31.66	01:45.83	01:59.86	02:14.36	02:30.61
Temps du tronçon	00:09.02	00:13.71	00:13.92	00:14.20	00:13.78	00:13.37	00:13.64	00:14.17	00:14.03	00:14.50	00:16.25
Vitesse moyenne	35,7	52,5	54	53,1	52	54	54,3	52,4	52,9	49,8	44,2

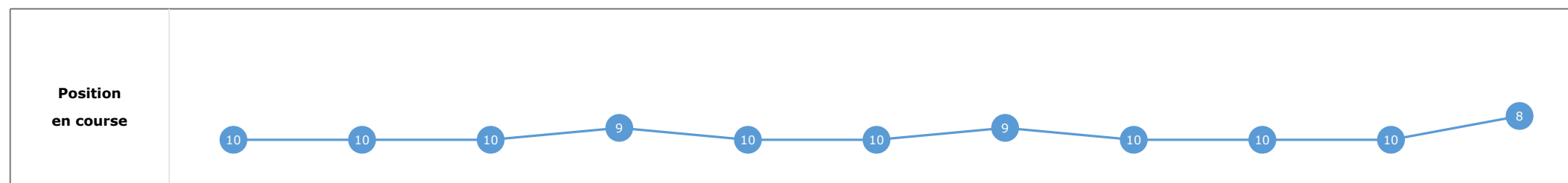
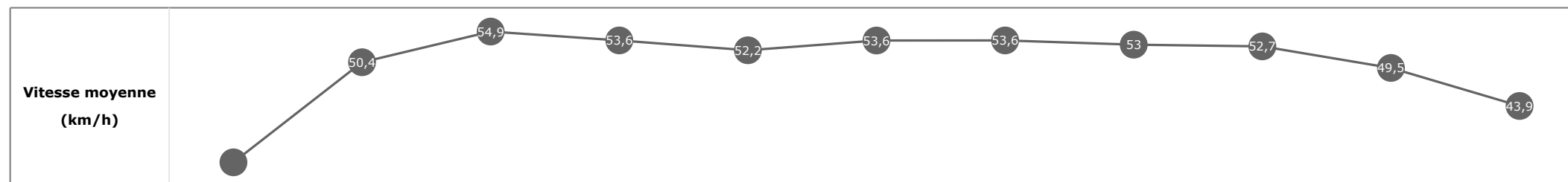


**Statistiques Tracking
SAINT-CLOUD
C6 - PRIX RIVERQUEEN - 2100m
jeudi 21 mars 2024 - 00:00
Redk du 1er: 1'10"66**

Cheval **REVOLTEE**
 Jockey **O. PESLIER**
 Rang d'arrivée **8**
 Temps de parcours **02:31.54**
 Tronçon le plus rapide **00:14.00** (tronçon 600m - 400m)
 Vitesse maximale **58,32** (tronçon 1800m - 1600m)
 Vitesse moyenne **50,6**

Données de tracking

Tronçons de 200m	DEP 2000m	2000m 1800m	1800m 1600m	1600m 1400m	1400m 1200m	1200m 1000m	1000m 800m	800m 600m	600m 400m	400m 200m	200m ARR
Temps de parcours	00:09.09	00:23.34	00:37.03	00:51.13	01:05.00	01:18.47	01:32.25	01:46.53	02:00.54	02:15.13	02:31.54
Temps du tronçon	00:09.09	00:14.24	00:13.69	00:14.09	00:13.86	00:13.46	00:13.77	00:14.28	00:14.00	00:14.58	00:16.40
Vitesse moyenne	35,6	50,4	54,9	53,6	52,2	53,6	53,6	53	52,7	49,5	43,9


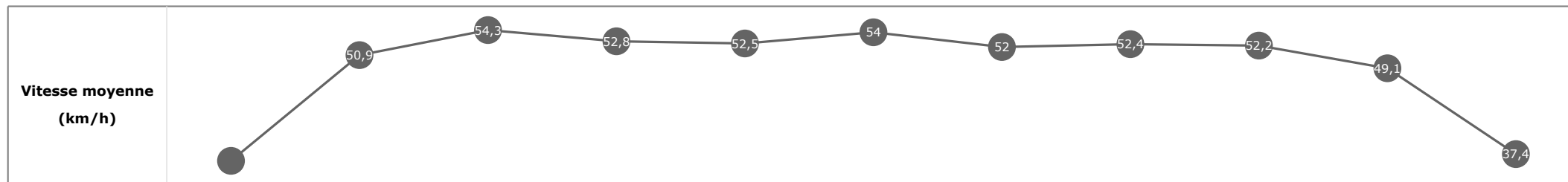


**Statistiques Tracking
SAINT-CLOUD
C6 - PRIX RIVERQUEEN - 2100m
jeudi 21 mars 2024 - 00:00
Redk du 1er: 1'10"66**

Cheval **MEDINA GOLD**
 Jockey **M. GUYON**
 Rang d'arrivée **9**
 Temps de parcours **02:34.21**
 Tronçon le plus rapide **00:14.03** (tronçon 600m - 400m)
 Vitesse maximale **56,81** (tronçon 1000m - 800m)
 Vitesse moyenne **49,4**

Données de tracking

Tronçons de 200m	DEP 2000m	2000m 1800m	1800m 1600m	1600m 1400m	1400m 1200m	1200m 1000m	1000m 800m	800m 600m	600m 400m	400m 200m	200m ARR
Temps de parcours	00:08.87	00:22.95	00:36.73	00:50.88	01:04.60	01:17.96	01:31.93	01:46.16	02:00.19	02:14.84	02:34.21
Temps du tronçon	00:08.87	00:14.07	00:13.78	00:14.14	00:13.72	00:13.36	00:13.96	00:14.23	00:14.03	00:14.65	00:19.36
Vitesse moyenne	36,5	50,9	54,3	52,8	52,5	54	52	52,4	52,2	49,1	37,4

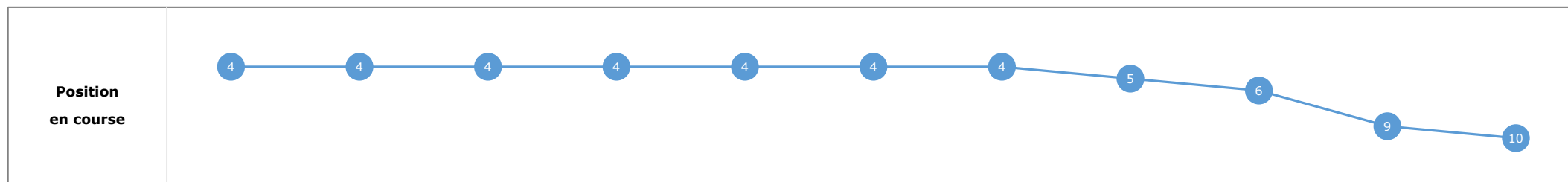
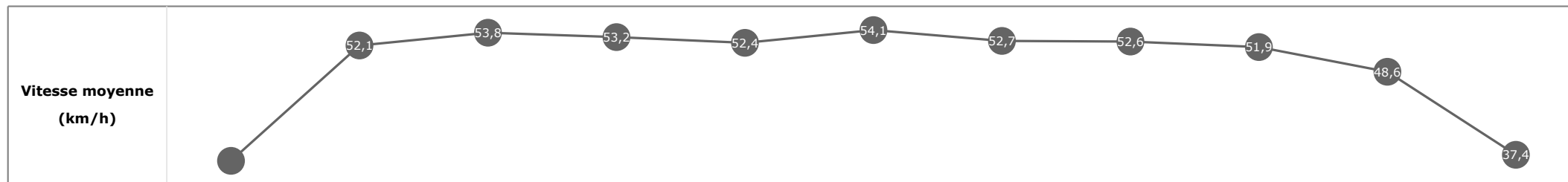


**Statistiques Tracking
SAINT-CLOUD
C6 - PRIX RIVERQUEEN - 2100m
jeudi 21 mars 2024 - 00:00
Redk du 1er: 1'10"66**

Cheval **PREMIERE ETOILE**
 Jockey Mme M. VELON
 Rang d'arrivée **10**
 Temps de parcours **02:34.28**
 Tronçon le plus rapide **00:14.18** (tronçon 600m - 400m)
 Vitesse maximale **56,23** (tronçon 800m - 600m)
 Vitesse moyenne **49,6**

Données de tracking

Tronçons de 200m	DEP 2000m	2000m 1800m	1800m 1600m	1600m 1400m	1400m 1200m	1200m 1000m	1000m 800m	800m 600m	600m 400m	400m 200m	200m ARR
Temps de parcours	00:08.74	00:22.60	00:36.43	00:50.53	01:04.31	01:17.61	01:31.62	01:45.93	02:00.11	02:14.99	02:34.28
Temps du tronçon	00:08.74	00:13.86	00:13.82	00:14.10	00:13.78	00:13.29	00:14.01	00:14.30	00:14.18	00:14.88	00:19.28
Vitesse moyenne	36,6	52,1	53,8	53,2	52,4	54,1	52,7	52,6	51,9	48,6	37,4


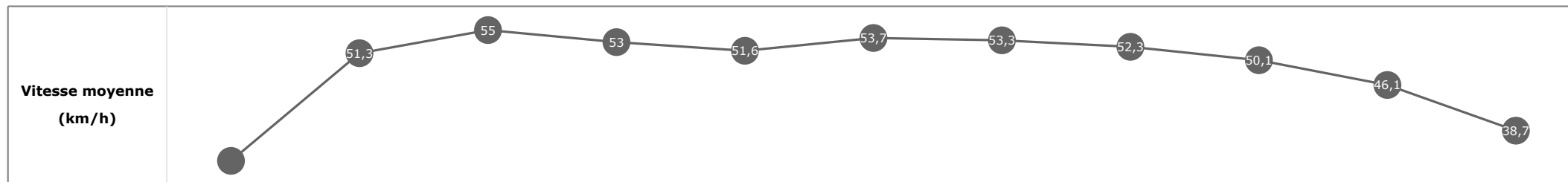


Statistiques Tracking
SAINT-CLOUD
C6 - PRIX RIVERQUEEN - 2100m
jeudi 21 mars 2024 - 00:00
Redk du 1er: 1'10"66

Cheval **FLORES**
 Jockey **D. SALMON**
 Rang d'arrivée **11**
 Temps de parcours **02:35.59**
 Tronçon le plus rapide **00:14.16** (tronçon 800m - 600m)
 Vitesse maximale **58,46** (tronçon 1800m - 1600m)
 Vitesse moyenne **49,1**

Données de tracking

Tronçons de 200m	DEP 2000m	2000m 1800m	1800m 1600m	1600m 1400m	1400m 1200m	1200m 1000m	1000m 800m	800m 600m	600m 400m	400m 200m	200m ARR
Temps de parcours	00:09.53	00:23.66	00:37.27	00:51.47	01:05.40	01:18.86	01:32.54	01:46.70	02:01.29	02:16.97	02:35.59
Temps du tronçon	00:09.53	00:14.12	00:13.61	00:14.19	00:13.93	00:13.45	00:13.68	00:14.16	00:14.59	00:15.67	00:18.62
Vitesse moyenne	33,8	51,3	55	53	51,6	53,7	53,3	52,3	50,1	46,1	38,7



Statistiques Tracking
SAINT-CLOUD
C6 - PRIX RIVERQUEEN - 2100m
jeudi 21 mars 2024 - 00:00
Redk du 1er: 1'10"66

Cheval **MYMAP**
 Jockey **Mme C. PACAUT**
 Rang d'arrivée **12**
 Temps de parcours **02:40.47**
 Tronçon le plus rapide **00:15.16** (tronçon 800m - 600m)
 Vitesse maximale **55,51** (tronçon 1000m - 800m)
 Vitesse moyenne **47,6**

Données de tracking

Tronçons de 200m	DEP 2000m	2000m 1800m	1800m 1600m	1600m 1400m	1400m 1200m	1200m 1000m	1000m 800m	800m 600m	600m 400m	400m 200m	200m ARR
Temps de parcours	00:08.56	00:22.21	00:36.12	00:50.08	01:03.58	01:16.91	01:30.86	01:46.02	02:02.12	02:19.94	02:40.47
Temps du tronçon	00:08.56	00:13.64	00:13.90	00:13.96	00:13.49	00:13.33	00:13.95	00:15.16	00:16.10	00:17.81	00:20.52
Vitesse moyenne	37,9	52,6	53,8	53,6	53,5	53,9	52,7	49,3	45,4	40,4	35,3

