

Statistiques Tracking
CHANTILLY
C1 - PRIX DE LA CROIX DE PONTARME - 2000m
samedi 30 mars 2024 - 00:00
Redk du 1er: 1'09"53

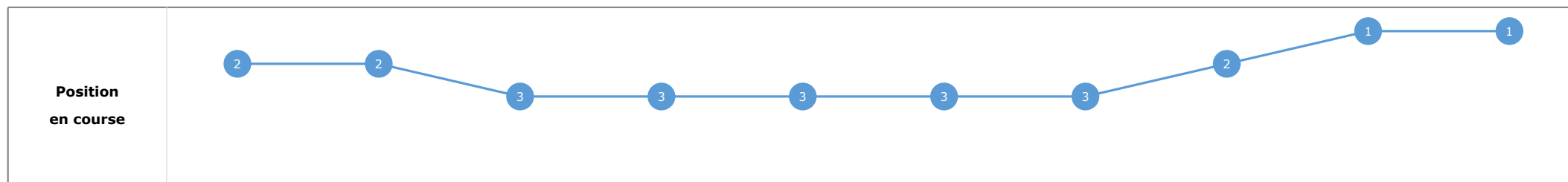
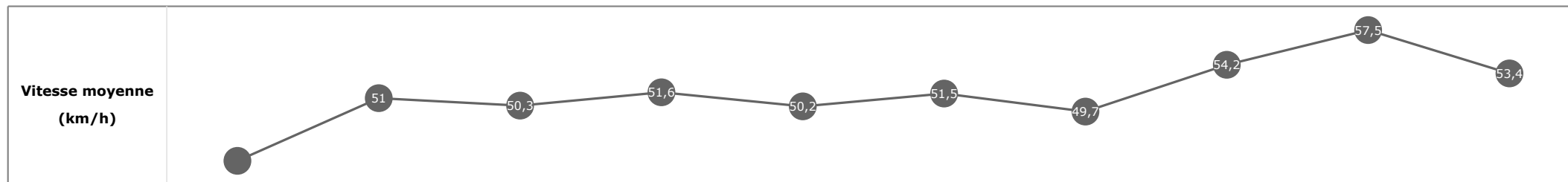
Partant (corde)	Cheval	Arrivée officielle	Tronçons de 200m		DEP - 1000m	1000m - 800m	800m - 600m	600m - 400m	400m - 200m	200m - ARR	Temps officiel	Derniers 600m	Parcouru vs. 1er
			Vitesse Max	200m les plus rapides	Temps passage en tête	Durée du tronçon	T1	T2	T3	T4			
2 (2)	DARING PRINCE M. DELALANDE	1	58,93 T5	00:12.51 T5	01:11.37 3 01:11.37	01:25.33 3 00:13.96	01:39.80 3 00:14.46	01:53.05 2 00:13.25	02:05.56 1 00:12.51	02:19.07 00:13.50	2'19"07	00:39.26	
4 (5)	FLYWIRE A. MADAMET	2	60,26 T5	00:12.54 T5	01:11.56 4 01:11.56	01:25.51 4 00:13.94	01:39.97 4 00:14.45	01:53.19 4 00:13.22	02:05.73 3 00:12.54	02:19.22 00:13.48	2'19"22	00:39.24	4,90
3 (4)	COLUMBUS E. CORALLO	3	58,79 T5	00:12.58 T5	01:11.71 5 01:11.71	01:25.63 5 00:13.92	01:40.06 5 00:14.42	01:53.25 5 00:13.19	02:05.84 4 00:12.58	02:19.25 00:13.41	2'19"26	00:39.19	-0,60
5 (1)	MORNING AIR T. BACHELOT	4	59,54 T5	00:12.70 T5	01:11.03 1 01:11.03	01:24.99 1 00:13.96	01:39.51 1 00:14.52	01:52.94 1 00:13.43	02:05.65 2 00:12.70	02:19.32 00:13.67	2'19"33	00:39.81	2,17
1 (3)	XYLOPHONE A. POUCHIN	5	58,21 T5	00:12.90 T5	01:11.23 2 01:11.23	01:25.20 2 00:13.96	01:39.68 2 00:14.48	01:53.18 3 00:13.49	02:06.09 5 00:12.90	02:21.85 00:15.75	2'21"85	00:42.16	4,50

**Statistiques Tracking
CHANTILLY
C1 - PRIX DE LA CROIX DE PONTARME - 2000m
samedi 30 mars 2024 - 00:00
Redk du 1er: 1'09"53**

Cheval **DARING PRINCE**
 Jockey **M. DELALANDE**
 Rang d'arrivée **1**
 Temps de parcours **02:19.07** redk : **1'09"53**
 Tronçon le plus rapide **00:12.51** (tronçon 400m - 200m)
 Vitesse maximale **58,93** (tronçon 400m - 200m)
 Vitesse moyenne **51,3**

Données de tracking

Tronçons de 200m	DEP 1800m	1800m 1600m	1600m 1400m	1400m 1200m	1200m 1000m	1000m 800m	800m 600m	600m 400m	400m 200m	200m ARR
Temps de parcours	00:14.62	00:28.73	00:43.05	00:57.10	01:11.37	01:25.33	01:39.80	01:53.05	02:05.56	02:19.07
Temps du tronçon	00:14.62	00:14.11	00:14.31	00:14.04	00:14.26	00:13.96	00:14.46	00:13.25	00:12.51	00:13.50
Vitesse moyenne	45,1	51	50,3	51,6	50,2	51,5	49,7	54,2	57,5	53,4

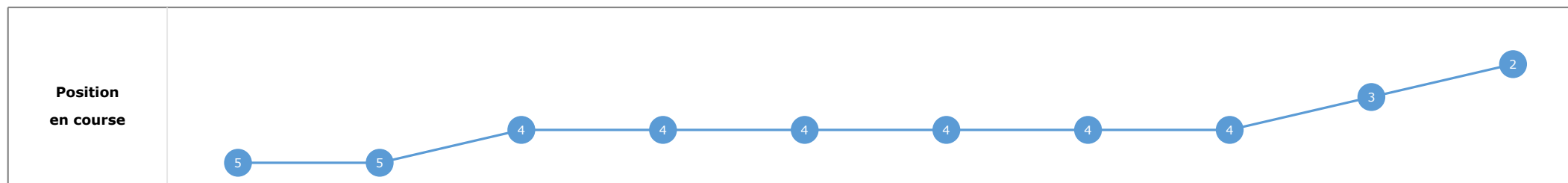
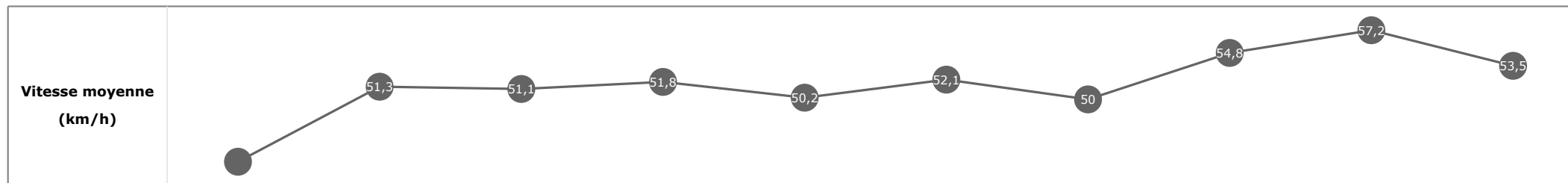


**Statistiques Tracking
CHANTILLY
C1 - PRIX DE LA CROIX DE PONTARME - 2000m
samedi 30 mars 2024 - 00:00
Redk du 1er: 1'09"53**

Cheval **FLYWIRE**
 Jockey **A. MADAMET**
 Rang d'arrivée **2**
 Temps de parcours **02:19.22** redk : **1'09"61**
 Tronçon le plus rapide **00:12.54** (tronçon 400m - 200m)
 Vitesse maximale **60,26** (tronçon 400m - 200m)
 Vitesse moyenne **51,4**

Données de tracking

Tronçons de 200m	DEP 1800m	1800m 1600m	1600m 1400m	1400m 1200m	1200m 1000m	1000m 800m	800m 600m	600m 400m	400m 200m	200m ARR
Temps de parcours	00:15.14	00:29.21	00:43.26	00:57.28	01:11.56	01:25.51	01:39.97	01:53.19	02:05.73	02:19.22
Temps du tronçon	00:15.14	00:14.07	00:14.05	00:14.01	00:14.28	00:13.94	00:14.45	00:13.22	00:12.54	00:13.48
Vitesse moyenne	43,5	51,3	51,1	51,8	50,2	52,1	50	54,8	57,2	53,5


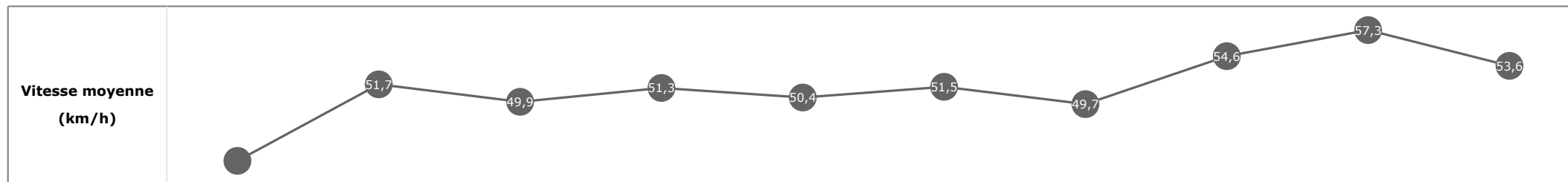


**Statistiques Tracking
CHANTILLY
C1 - PRIX DE LA CROIX DE PONTARME - 2000m
samedi 30 mars 2024 - 00:00
Redk du 1er: 1'09"53**

Cheval **COLUMBUS**
 Jockey **E. CORALLO**
 Rang d'arrivée **3**
 Temps de parcours **02:19.25** redk : **1'09"63**
 Tronçon le plus rapide **00:12.58** (tronçon 400m - 200m)
 Vitesse maximale **58,79** (tronçon 400m - 200m)
 Vitesse moyenne **51,2**

Données de tracking

Tronçons de 200m	DEP 1800m	1800m 1600m	1600m 1400m	1400m 1200m	1200m 1000m	1000m 800m	800m 600m	600m 400m	400m 200m	200m ARR
Temps de parcours	00:14.97	00:28.98	00:43.35	00:57.41	01:11.71	01:25.63	01:40.06	01:53.25	02:05.84	02:19.25
Temps du tronçon	00:14.97	00:14.01	00:14.36	00:14.05	00:14.29	00:13.92	00:14.42	00:13.19	00:12.58	00:13.41
Vitesse moyenne	43,8	51,7	49,9	51,3	50,4	51,5	49,7	54,6	57,3	53,6


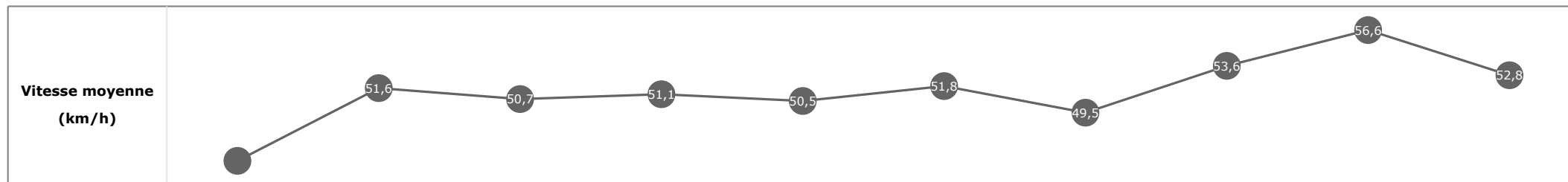


**Statistiques Tracking
CHANTILLY
C1 - PRIX DE LA CROIX DE PONTARME - 2000m
samedi 30 mars 2024 - 00:00
Redk du 1er: 1'09"53**

Cheval **MORNING AIR**
 Jockey T. BACHELOT
 Rang d'arrivée **4**
 Temps de parcours **02:19.32** redk : **1'09"66**
 Tronçon le plus rapide **00:12.70** (tronçon 400m - 200m)
 Vitesse maximale **59,54** (tronçon 400m - 200m)
 Vitesse moyenne **51,3**

Données de tracking

Tronçons de 200m	DEP 1800m	1800m 1600m	1600m 1400m	1400m 1200m	1200m 1000m	1000m 800m	800m 600m	600m 400m	400m 200m	200m ARR
Temps de parcours	00:14.52	00:28.44	00:42.69	00:56.80	01:11.03	01:24.99	01:39.51	01:52.94	02:05.65	02:19.32
Temps du tronçon	00:14.52	00:13.92	00:14.25	00:14.10	00:14.23	00:13.96	00:14.52	00:13.43	00:12.70	00:13.67
Vitesse moyenne	45,4	51,6	50,7	51,1	50,5	51,8	49,5	53,6	56,6	52,8



**Statistiques Tracking
CHANTILLY
C1 - PRIX DE LA CROIX DE PONTARME - 2000m
samedi 30 mars 2024 - 00:00
Redk du 1er: 1'09"53**

Cheval **XYLOPHONE**
 Jockey **A. POUCHIN**
 Rang d'arrivée **5**
 Temps de parcours **02:21.85** redk : **1'10"92**
 Tronçon le plus rapide **00:12.90** (tronçon 400m - 200m)
 Vitesse maximale **58,21** (tronçon 400m - 200m)
 Vitesse moyenne **50,4**

Données de tracking

Tronçons de 200m	DEP 1800m	1800m 1600m	1600m 1400m	1400m 1200m	1200m 1000m	1000m 800m	800m 600m	600m 400m	400m 200m	200m ARR
Temps de parcours	00:14.83	00:28.86	00:42.92	00:56.97	01:11.23	01:25.20	01:39.68	01:53.18	02:06.09	02:21.85
Temps du tronçon	00:14.83	00:14.02	00:14.05	00:14.04	00:14.26	00:13.96	00:14.48	00:13.49	00:12.90	00:15.75
Vitesse moyenne	44,4	51,2	51,4	51,2	50,6	52	50,1	53,5	55,7	45,5

