

**Statistiques Tracking**  
**CHANTILLY**  
**C2 - PRIX DE LA ROUTE MILLARD - 1300m**  
**samedi 30 mars 2024 - 00:00**  
**Redk du 1er: 1'00"70**

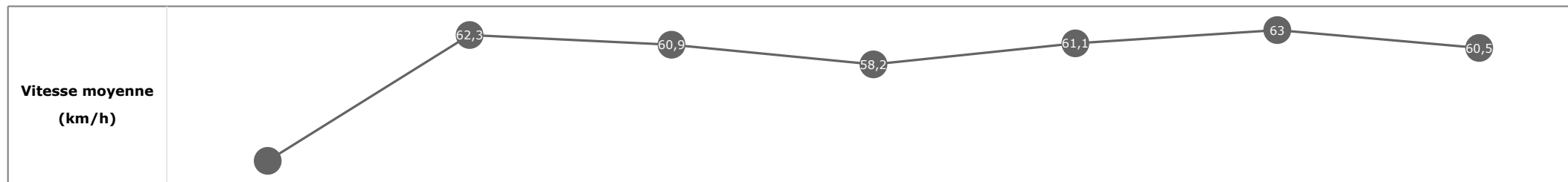
Partant (corde)	Cheval	Arrivée officielle	Tronçons de 200m Temps passage en tête Durée du tronçon		DEP - 1000m	1000m - 800m	800m - 600m	600m - 400m	400m - 200m	200m - ARR	Temps officiel	Derniers 600m	Parcouru vs. 1er
			Vitesse Max	200m les plus rapides	00:19.28 00:19.28	00:31.01 00:11.72	00:43.35 00:12.34	00:55.27 00:11.91	01:06.95 00:11.68	01:18.91 00:11.95			
9 (8)	<b>GOLDFIELD</b> E. HARDOUIN	1	65,81 T5	00:11.42 T5	00:19.43 3 00:19.43	00:31.29 4 00:11.86	00:43.68 4 00:12.39	00:55.53 3 00:11.84	01:06.95 1 00:11.42	01:18.91 00:11.95	1'18"91	00:35.22	
8 (9)	<b>TEMPO</b> T. PICCONE	2	65,74 T5	00:11.68 T5	00:19.28 1 00:19.28	00:31.01 1 00:11.72	00:43.35 1 00:12.34	00:55.27 1 00:11.91	01:06.96 2 00:11.68	01:18.99 00:12.02	1'18"99	00:35.63	-2,86
4 (1)	<b>TEMPLETON</b> H. BESNIER	3	67,14 T1	00:11.56 T5	00:19.78 9 00:19.78	00:31.52 7 00:11.74	00:43.92 7 00:12.39	00:55.79 5 00:11.87	01:07.36 4 00:11.56	01:19.28 00:11.92	1'19"28	00:35.35	-1,93
7 (11)	<b>ELKABIER</b> A. CRASTUS	4	67,68 T1	00:11.83 T5	00:19.36 2 00:19.36	00:31.06 2 00:11.70	00:43.52 2 00:12.45	00:55.41 2 00:11.89	01:07.25 3 00:11.83	01:19.37 00:12.12	1'19"38	00:35.85	0,75
10 (5)	<b>GOLDEN GLOBE</b> Mme M. VELON	5	64,76 T3	00:11.77 T5	00:19.54 5 00:19.54	00:31.23 3 00:11.69	00:43.65 3 00:12.41	00:55.63 4 00:11.98	01:07.40 5 00:11.77	01:19.64 00:12.23	1'19"65	00:35.99	-4,38
1 (10)	<b>MISTER GAN</b> J. NICOLEAU	6	65,88 T3	00:11.62 T5	00:19.72 8 00:19.72	00:31.54 8 00:11.82	00:43.87 6 00:12.32	00:55.82 6 00:11.95	01:07.44 6 00:11.62	01:19.71 00:12.27	1'19"72	00:35.84	3,88
3 (3)	<b>TAHINI</b> R. THOMAS	7	65,30 T3	00:11.78 T5	00:19.59 6 00:19.59	00:31.56 9 00:11.96	00:43.92 8 00:12.36	00:55.88 7 00:11.95	01:07.66 7 00:11.78	01:20.26 00:12.59	1'20"26	00:36.33	0,46
12 (12)	<b>BATAREIKA</b> F. VERON	8	66,74 T1	00:11.74 T5	00:19.79 10 00:19.79	00:31.86 11 00:12.06	00:44.15 10 00:12.28	00:56.14 11 00:11.98	01:07.88 8 00:11.74	01:20.53 00:12.64	1'20"53	00:36.37	5,60
11 (7)	<b>LAURELLA BERE</b> C. BELMONT	9	67,54 T1	00:11.92 T4	00:20.04 11 00:20.04	00:31.70 10 00:11.65	00:44.19 11 00:12.49	00:56.11 10 00:11.92	01:08.13 10 00:12.02	01:21.20 00:13.07	1'21"21	00:37.01	-2,31
2 (2)	<b>BAYLINER</b> A. LEMAITRE	10	64,51 T1	00:12.07 T4	00:19.68 7 00:19.68	00:31.45 6 00:11.77	00:43.92 9 00:12.47	00:56.00 8 00:12.07	01:08.11 9 00:12.11	01:21.25 00:13.14	1'21"26	00:37.33	-3,62
6 (6)	<b>AMOUREUSE</b> Mme F. VALLE SKAR	11									1'21"74		
5 (4)	<b>PANAY</b> T. BACHELOT	12	66,82 T2	00:12.27 T4	00:19.49 4 00:19.49	00:31.36 5 00:11.86	00:43.72 5 00:12.36	00:56.00 8 00:12.27	01:08.52 11 00:12.52	01:22.79 00:14.27	1'22"80	00:39.07	2,83

**Statistiques Tracking**  
**CHANTILLY**  
**C2 - PRIX DE LA ROUTE MILLARD - 1300m**  
**samedi 30 mars 2024 - 00:00**  
**Redk du 1er: 1'00"70**

Cheval **GOLDFIELD**  
 Jockey **E. HARDOUIN**  
 Rang d'arrivée **1**  
 Temps de parcours **01:18.91** redk : **1'00"70**  
 Tronçon le plus rapide **00:11.42** (tronçon 400m - 200m)  
 Vitesse maximale **65,81** (tronçon 400m - 200m)  
 Vitesse moyenne **59,4**

**Données de tracking**

Tronçons de 200m	DEP 1200m	1200m 1000m	1000m 800m	800m 600m	600m 400m	400m 200m	200m ARR
<b>Temps de parcours</b>	<b>00:07.76</b>	<b>00:19.43</b>	<b>00:31.29</b>	<b>00:43.68</b>	<b>00:55.53</b>	<b>01:06.95</b>	<b>01:18.91</b>
Temps du tronçon	00:07.76	00:11.66	00:11.86	00:12.39	00:11.84	00:11.42	00:11.95
<b>Vitesse moyenne</b>	44,7	62,3	60,9	58,2	61,1	63	60,5



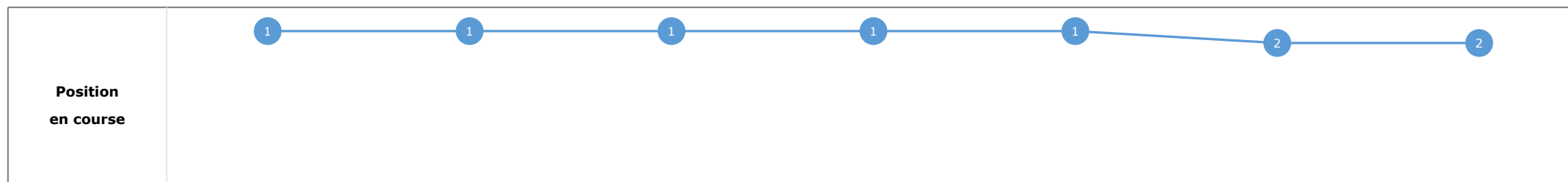
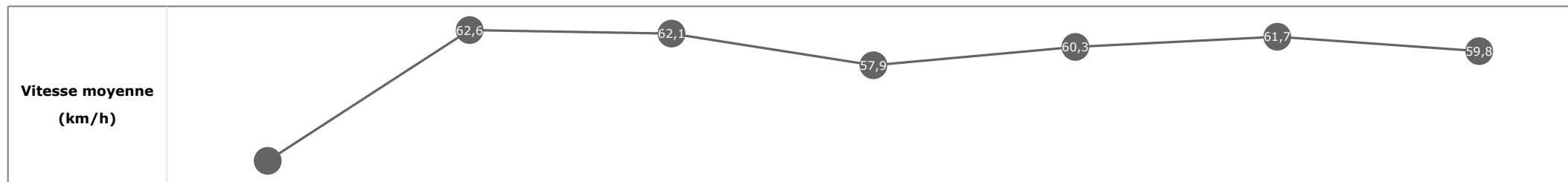
**Statistiques Tracking  
CHANTILLY  
C2 - PRIX DE LA ROUTE MILLARD - 1300m  
samedi 30 mars 2024 - 00:00  
Redk du 1er: 1'00"70**

Cheval  
Jockey  
Rang d'arrivée  
Temps de parcours  
Tronçon le plus rapide  
Vitesse maximale  
Vitesse moyenne

**TEMPO**  
T. PICCONE  
**2**  
**01:18.99** redk : **1'00"76**  
**00:11.68** (tronçon 400m - 200m)  
**65,74** (tronçon 400m - 200m)  
**59,2**

**Données de tracking**

Tronçons de 200m	DEP 1200m	1200m 1000m	1000m 800m	800m 600m	600m 400m	400m 200m	200m ARR
<b>Temps de parcours</b>	<b>00:07.73</b>	<b>00:19.28</b>	<b>00:31.01</b>	<b>00:43.35</b>	<b>00:55.27</b>	<b>01:06.96</b>	<b>01:18.99</b>
Temps du tronçon	00:07.73	00:11.55	00:11.72	00:12.34	00:11.91	00:11.68	00:12.02
<b>Vitesse moyenne</b>	45,2	62,6	62,1	57,9	60,3	61,7	59,8

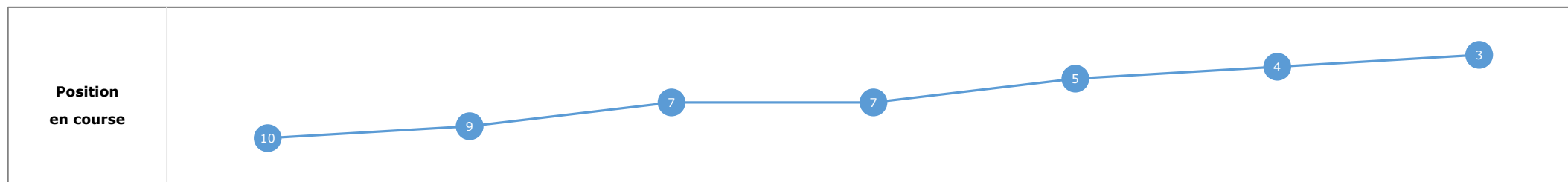
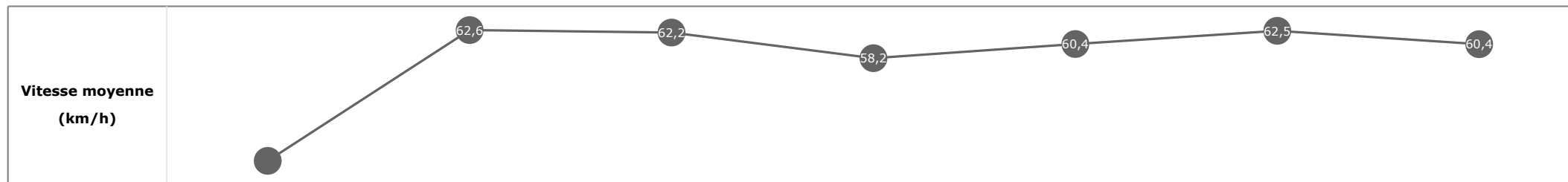


**Statistiques Tracking  
CHANTILLY  
C2 - PRIX DE LA ROUTE MILLARD - 1300m  
samedi 30 mars 2024 - 00:00  
Redk du 1er: 1'00"70**

Cheval **TEMPLETON**  
 Jockey **H. BESNIER**  
 Rang d'arrivée **3**  
 Temps de parcours **01:19.28** redk : **1'00"98**  
 Tronçon le plus rapide **00:11.56** (tronçon 400m - 200m)  
 Vitesse maximale **67,14** (tronçon 1200m - 1000m)  
 Vitesse moyenne **59**

**Données de tracking**

Tronçons de 200m	DEP 1200m	1200m 1000m	1000m 800m	800m 600m	600m 400m	400m 200m	200m ARR
<b>Temps de parcours</b>	<b>00:08.31</b>	<b>00:19.78</b>	<b>00:31.52</b>	<b>00:43.92</b>	<b>00:55.79</b>	<b>01:07.36</b>	<b>01:19.28</b>
Temps du tronçon	00:08.31	00:11.47	00:11.74	00:12.39	00:11.87	00:11.56	00:11.92
<b>Vitesse moyenne</b>	42	62,6	62,2	58,2	60,4	62,5	60,4


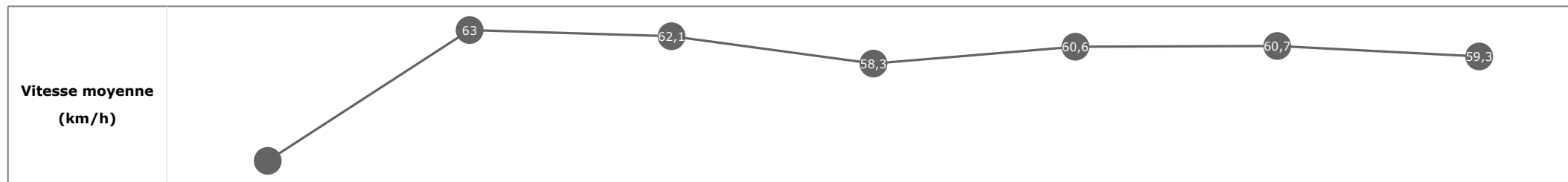


**Statistiques Tracking**  
**CHANTILLY**  
**C2 - PRIX DE LA ROUTE MILLARD - 1300m**  
**samedi 30 mars 2024 - 00:00**  
**Redk du 1er: 1'00"70**

Cheval **ELKABIER**  
 Jockey **A. CRASTUS**  
 Rang d'arrivée **4**  
 Temps de parcours **01:19.37** redk : **1'01"06**  
 Tronçon le plus rapide **00:11.83** (tronçon 400m - 200m)  
 Vitesse maximale **67,68** (tronçon 1200m - 1000m)  
 Vitesse moyenne **59,1**

**Données de tracking**

Tronçons de 200m	DEP 1200m	1200m 1000m	1000m 800m	800m 600m	600m 400m	400m 200m	200m ARR
<b>Temps de parcours</b>	<b>00:07.83</b>	<b>00:19.36</b>	<b>00:31.06</b>	<b>00:43.52</b>	<b>00:55.41</b>	<b>01:07.25</b>	<b>01:19.37</b>
Temps du tronçon	00:07.83	00:11.53	00:11.70	00:12.45	00:11.89	00:11.83	00:12.12
<b>Vitesse moyenne</b>	44,7	63	62,1	58,3	60,6	60,7	59,3

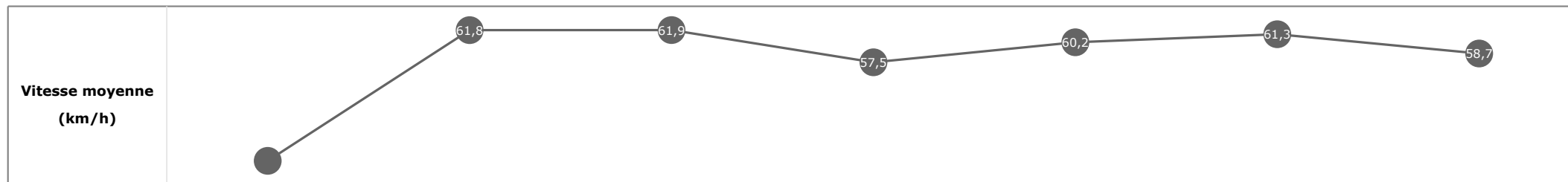


**Statistiques Tracking  
CHANTILLY  
C2 - PRIX DE LA ROUTE MILLARD - 1300m  
samedi 30 mars 2024 - 00:00  
Redk du 1er: 1'00"70**

Cheval **GOLDEN GLOBE**  
 Jockey Mme M. VELON  
 Rang d'arrivée **5**  
 Temps de parcours **01:19.64** redk : **1'01"26**  
 Tronçon le plus rapide **00:11.77** (tronçon 400m - 200m)  
 Vitesse maximale **64,76** (tronçon 800m - 600m)  
 Vitesse moyenne **58,6**

**Données de tracking**

Tronçons de 200m	DEP 1200m	1200m 1000m	1000m 800m	800m 600m	600m 400m	400m 200m	200m ARR
<b>Temps de parcours</b>	<b>00:07.80</b>	<b>00:19.54</b>	<b>00:31.23</b>	<b>00:43.65</b>	<b>00:55.63</b>	<b>01:07.40</b>	<b>01:19.64</b>
Temps du tronçon	00:07.80	00:11.74	00:11.69	00:12.41	00:11.98	00:11.77	00:12.23
<b>Vitesse moyenne</b>	44,2	61,8	61,9	57,5	60,2	61,3	58,7

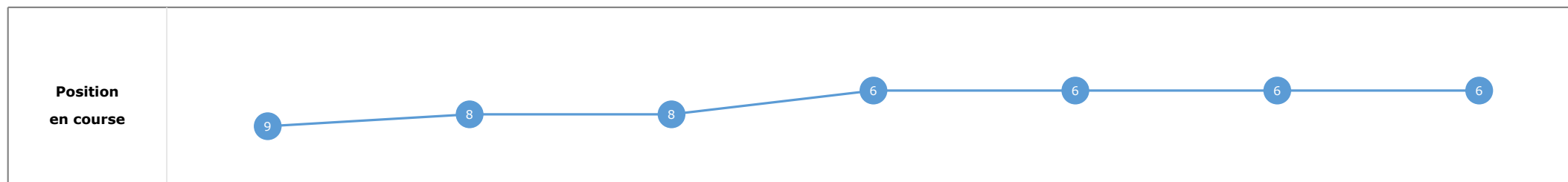
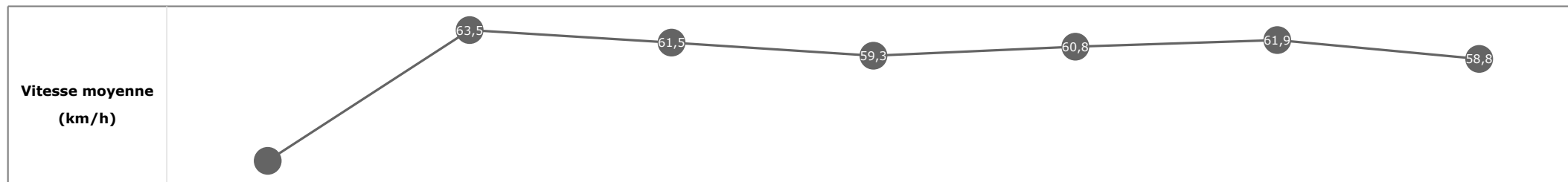


**Statistiques Tracking  
CHANTILLY  
C2 - PRIX DE LA ROUTE MILLARD - 1300m  
samedi 30 mars 2024 - 00:00  
Redk du 1er: 1'00"70**

Cheval **MISTER GAN**  
 Jockey **J. NICOLEAU**  
 Rang d'arrivée **6**  
 Temps de parcours **01:19.71** redk : **1'01"32**  
 Tronçon le plus rapide **00:11.62** (tronçon 400m - 200m)  
 Vitesse maximale **65,88** (tronçon 800m - 600m)  
 Vitesse moyenne **58,9**

**Données de tracking**

Tronçons de 200m	DEP 1200m	1200m 1000m	1000m 800m	800m 600m	600m 400m	400m 200m	200m ARR
<b>Temps de parcours</b>	<b>00:08.27</b>	<b>00:19.72</b>	<b>00:31.54</b>	<b>00:43.87</b>	<b>00:55.82</b>	<b>01:07.44</b>	<b>01:19.71</b>
Temps du tronçon	00:08.27	00:11.45	00:11.82	00:12.32	00:11.95	00:11.62	00:12.27
<b>Vitesse moyenne</b>	42	63,5	61,5	59,3	60,8	61,9	58,8


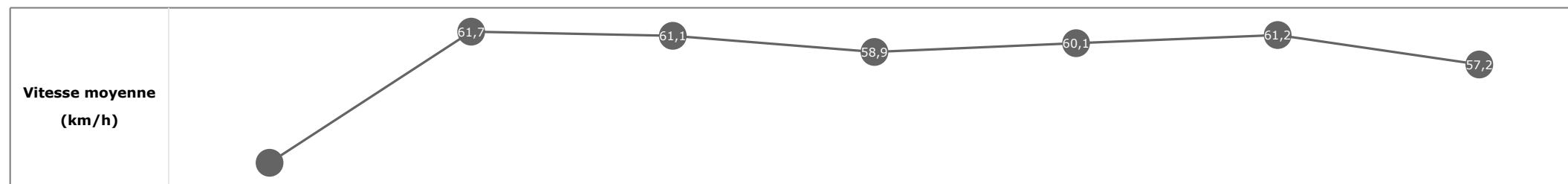


**Statistiques Tracking  
CHANTILLY  
C2 - PRIX DE LA ROUTE MILLARD - 1300m  
samedi 30 mars 2024 - 00:00  
Redk du 1er: 1'00"70**

Cheval **TAHINI**  
 Jockey **R. THOMAS**  
 Rang d'arrivée **7**  
 Temps de parcours **01:20.26** redk : **1'01"73**  
 Tronçon le plus rapide **00:11.78** (tronçon 400m - 200m)  
 Vitesse maximale **65,30** (tronçon 800m - 600m)  
 Vitesse moyenne **58,4**

**Données de tracking**

Tronçons de 200m	DEP 1200m	1200m 1000m	1000m 800m	800m 600m	600m 400m	400m 200m	200m ARR
<b>Temps de parcours</b>	<b>00:07.93</b>	<b>00:19.59</b>	<b>00:31.56</b>	<b>00:43.92</b>	<b>00:55.88</b>	<b>01:07.66</b>	<b>01:20.26</b>
Temps du tronçon	00:07.93	00:11.66	00:11.96	00:12.36	00:11.95	00:11.78	00:12.59
<b>Vitesse moyenne</b>	43,8	61,7	61,1	58,9	60,1	61,2	57,2



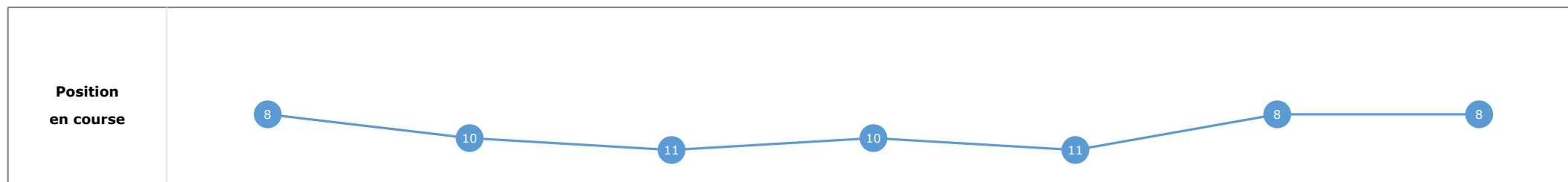
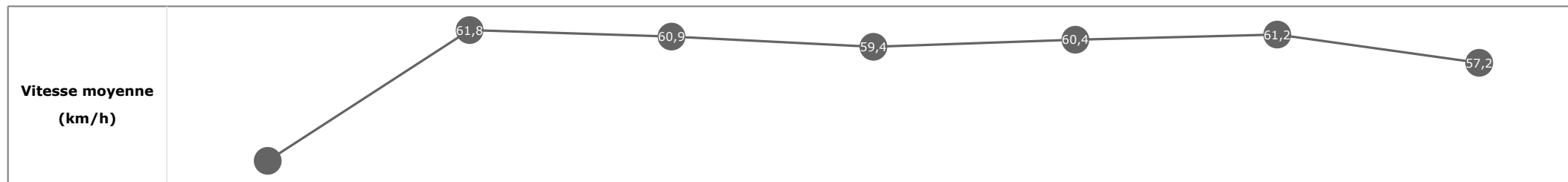


**Statistiques Tracking**  
**CHANTILLY**  
**C2 - PRIX DE LA ROUTE MILLARD - 1300m**  
**samedi 30 mars 2024 - 00:00**  
**Redk du 1er: 1'00"70**

Cheval **BATAREIKA**  
 Jockey **F. VERON**  
 Rang d'arrivée **8**  
 Temps de parcours **01:20.53** redk : **1'01"94**  
 Tronçon le plus rapide **00:11.74** (tronçon 400m - 200m)  
 Vitesse maximale **66,74** (tronçon 1200m - 1000m)  
 Vitesse moyenne **58,4**

**Données de tracking**

Tronçons de 200m	DEP 1200m	1200m 1000m	1000m 800m	800m 600m	600m 400m	400m 200m	200m ARR
<b>Temps de parcours</b>	<b>00:08.11</b>	<b>00:19.79</b>	<b>00:31.86</b>	<b>00:44.15</b>	<b>00:56.14</b>	<b>01:07.88</b>	<b>01:20.53</b>
Temps du tronçon	00:08.11	00:11.68	00:12.06	00:12.28	00:11.98	00:11.74	00:12.64
<b>Vitesse moyenne</b>	43,4	61,8	60,9	59,4	60,4	61,2	57,2

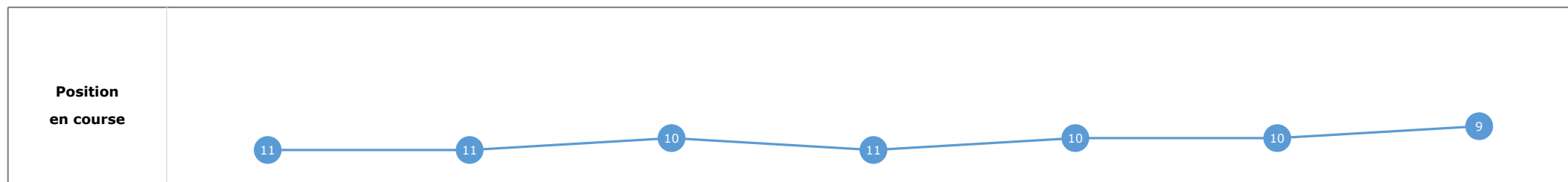
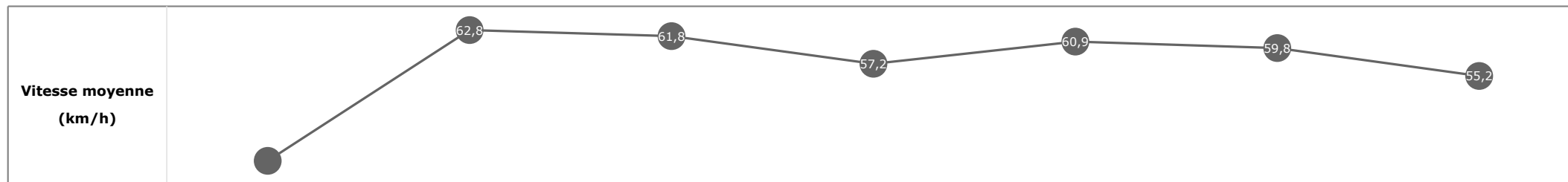


**Statistiques Tracking  
CHANTILLY  
C2 - PRIX DE LA ROUTE MILLARD - 1300m  
samedi 30 mars 2024 - 00:00  
Redk du 1er: 1'00"70**

Cheval **LAURELLA BERE**  
 Jockey **C. BELMONT**  
 Rang d'arrivée **9**  
 Temps de parcours **01:21.20** redk : **1'02"46**  
 Tronçon le plus rapide **00:11.92** (tronçon 600m - 400m)  
 Vitesse maximale **67,54** (tronçon 1200m - 1000m)  
 Vitesse moyenne **57,6**

**Données de tracking**

Tronçons de 200m	DEP 1200m	1200m 1000m	1000m 800m	800m 600m	600m 400m	400m 200m	200m ARR
<b>Temps de parcours</b>	<b>00:08.51</b>	<b>00:20.04</b>	<b>00:31.70</b>	<b>00:44.19</b>	<b>00:56.11</b>	<b>01:08.13</b>	<b>01:21.20</b>
Temps du tronçon	00:08.51	00:11.52	00:11.65	00:12.49	00:11.92	00:12.02	00:13.07
<b>Vitesse moyenne</b>	41,2	62,8	61,8	57,2	60,9	59,8	55,2




**Statistiques Tracking**  
**CHANTILLY**  
**C2 - PRIX DE LA ROUTE MILLARD - 1300m**  
**samedi 30 mars 2024 - 00:00**  
**Redk du 1er: 1'00"70**

Cheval **BAYLINER**  
 Jockey **A. LEMAITRE**  
 Rang d'arrivée **10**  
 Temps de parcours **01:21.25** redk : **1'02"50**  
 Tronçon le plus rapide **00:12.07** (tronçon 600m - 400m)  
 Vitesse maximale **64,51** (tronçon 1200m - 1000m)  
 Vitesse moyenne **57,5**

**Données de tracking**

Tronçons de 200m	DEP 1200m	1200m 1000m	1000m 800m	800m 600m	600m 400m	400m 200m	200m ARR
<b>Temps de parcours</b>	<b>00:08.08</b>	<b>00:19.68</b>	<b>00:31.45</b>	<b>00:43.92</b>	<b>00:56.00</b>	<b>01:08.11</b>	<b>01:21.25</b>
Temps du tronçon	00:08.08	00:11.60	00:11.77	00:12.47	00:12.07	00:12.11	00:13.14
<b>Vitesse moyenne</b>	42,7	62,1	61,9	57,5	59,2	59,9	54,7



**Statistiques Tracking**  
**CHANTILLY**  
**C2 - PRIX DE LA ROUTE MILLARD - 1300m**  
**samedi 30 mars 2024 - 00:00**  
**Redk du 1er: 1'00"70**

Cheval **AMOUREUSE**  
 Jockey Mme F. VALLE SKAR  
 Rang d'arrivée **11**  
 Temps de parcours redk : **1'02"87**  
 Tronçon le plus rapide  
 Vitesse maximale  
 Vitesse moyenne

**Données de tracking**

Tronçons de 200m	0m ARR	0m ARR	0m ARR	0m ARR	0m ARR	0m ARR	0m ARR	0m ARR
<b>Temps de parcours</b>								
Temps du tronçon								
<b>Vitesse moyenne</b>								

<b>Vitesse moyenne (km/h)</b>	
-------------------------------	--

<b>Position en course</b>	
---------------------------	--

**Statistiques Tracking  
CHANTILLY  
C2 - PRIX DE LA ROUTE MILLARD - 1300m  
samedi 30 mars 2024 - 00:00  
Redk du 1er: 1'00"70**

Cheval **PANAY**  
 Jockey **T. BACHELOT**  
 Rang d'arrivée **12**  
 Temps de parcours **01:22.79** redk : **1'03"69**  
 Tronçon le plus rapide **00:12.27** (tronçon 600m - 400m)  
 Vitesse maximale **66,82** (tronçon 1000m - 800m)  
 Vitesse moyenne **56,7**

**Données de tracking**

Tronçons de 200m	DEP 1200m	1200m 1000m	1000m 800m	800m 600m	600m 400m	400m 200m	200m ARR
<b>Temps de parcours</b>	<b>00:07.98</b>	<b>00:19.49</b>	<b>00:31.36</b>	<b>00:43.72</b>	<b>00:56.00</b>	<b>01:08.52</b>	<b>01:22.79</b>
Temps du tronçon	00:07.98	00:11.50	00:11.86	00:12.36	00:12.27	00:12.52	00:14.27
<b>Vitesse moyenne</b>	43,3	63	61,8	59,1	59	57,4	50,3

