

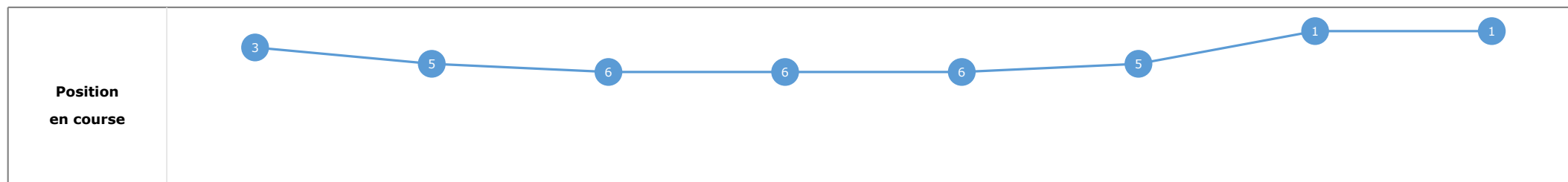
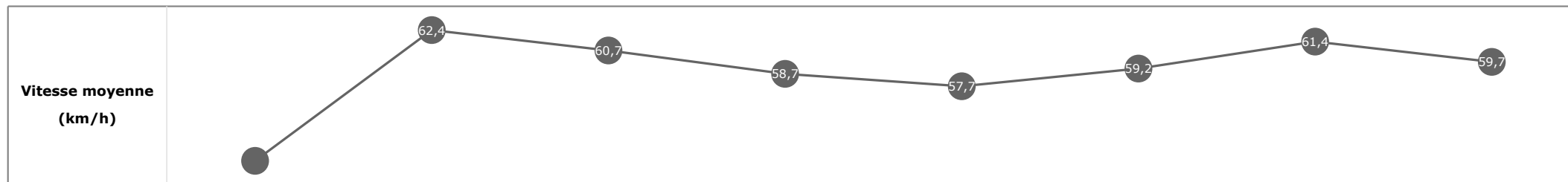
Partant (corde)	Cheval	Arrivée officielle	Tronçons de 200m Temps passage en tête Durée du tronçon		DEP - 1000m	1000m - 800m	800m - 600m	600m - 400m	400m - 200m	200m - ARR	Temps officiel	Derniers 600m	Parcouru vs. 1er
			Vitesse Max	200m les plus rapides	00:37.77 00:37.77	00:50.05 00:12.28	01:02.76 00:12.70	01:15.16 00:12.40	01:27.14 00:11.98	01:39.23 00:12.08			
14 (4)	CITY OF HOPE S. MAILLOT	1	63,36 T1	00:11.71 T5	00:38.19 6 00:38.19	00:50.57 6 00:12.38	01:03.23 6 00:12.65	01:15.43 5 00:12.20	01:27.14 1 00:11.71	01:39.23 00:12.08	1'39"23	00:35.99	
13 (13)	HAPPY HUNTER Mme F. VALLE SKAR	2	65,48 T5	00:11.21 T5	00:39.50 17 00:39.50	00:51.88 17 00:12.38	01:04.55 17 00:12.67	01:16.27 16 00:11.71	01:27.49 8 00:11.21	01:39.23 00:11.73	1'39"23	00:34.67	-4,32
16 (3)	WINNAN A. POUCHIN	3	64,30 T1	00:11.69 T5	00:38.37 8 00:38.37	00:50.77 8 00:12.39	01:03.42 8 00:12.65	01:15.49 6 00:12.07	01:27.19 2 00:11.69	01:39.25 00:12.06	1'39"26	00:35.83	-2,62
4 (5)	SICILIA T. TRULLIER	4	65,09 T1	00:11.77 T5	00:38.54 10 00:38.54	00:50.91 10 00:12.37	01:03.58 10 00:12.67	01:15.64 7 00:12.05	01:27.42 5 00:11.77	01:39.44 00:12.02	1'39"45	00:35.86	-0,35
7 (16)	CRACK CITY F. VERON	5	64,19 T1	00:11.51 T5	00:38.68 12 00:38.68	00:51.14 12 00:12.46	01:03.79 12 00:12.65	01:15.80 11 00:12.00	01:27.31 4 00:11.51	01:39.49 00:12.17	1'39"49	00:35.69	-1,04
12 (12)	INDIAN FALCON C. LECOEUVRE	6	65,05 T5	00:11.47 T5	00:39.23 16 00:39.23	00:51.67 16 00:12.44	01:04.26 16 00:12.58	01:15.99 15 00:11.73	01:27.46 6 00:11.47	01:39.56 00:12.10	1'39"57	00:35.30	-1,69
2 (8)	ROUVRAY M. NOBILI	7	64,58 T1	00:11.77 T5	00:38.84 13 00:38.84	00:51.31 14 00:12.46	01:03.91 14 00:12.59	01:15.87 13 00:11.96	01:27.65 14 00:11.77	01:39.74 00:12.09	1'39"75	00:35.83	-4,79
9 (7)	ADWAN T. BACHELOT	8	64,04 T1	00:11.99 T5	00:38.03 3 00:38.03	00:50.30 3 00:12.27	01:02.98 3 00:12.68	01:15.27 2 00:12.28	01:27.26 3 00:11.99	01:39.78 00:12.52	1'39"79	00:36.80	0,56
6 (9)	YOU'VE GOT SAIL M. SEIDL	9	65,20 T1	00:11.77 T5	00:38.61 11 00:38.61	00:51.04 11 00:12.42	01:03.59 11 00:12.55	01:15.73 9 00:12.13	01:27.50 9 00:11.77	01:39.84 00:12.34	1'39"85	00:36.25	-1,68
5 (15)	RESTLESS SPIRIT E. HARDOUIN	10	65,27 T1	00:11.80 T5	00:38.94 15 00:38.94	00:51.17 13 00:12.22	01:03.85 13 00:12.67	01:15.84 12 00:11.99	01:27.64 12 00:11.80	01:39.86 00:12.21	1'39"86	00:36.00	-7,19
8 (17)	MON SIOUX I. MENDIZABAL	11	64,55 T5	00:11.51 T5	00:38.94 14 00:38.94	00:51.39 15 00:12.45	01:04.03 15 00:12.64	01:15.99 14 00:11.95	01:27.50 10 00:11.51	01:40.10 00:12.60	1'40"11	00:36.07	0,18
15 (14)	EL BNOUD F. LEFEBVRE	12									1'40"21		
17 (1)	ANDINO T. PICCONE	13	65,12 T1	00:12.11 T5	00:38.03 4 00:38.03	00:50.34 4 00:12.30	01:03.01 4 00:12.67	01:15.39 4 00:12.38	01:27.51 11 00:12.11	01:40.29 00:12.78	1'40"30	00:37.28	-8,08
3 (11)	SAGE DREAM Mme M. GERMAIN	14	64,91 T1	00:12.07 T5	00:38.08 5 00:38.08	00:50.49 5 00:12.41	01:03.21 5 00:12.71	01:15.38 3 00:12.17	01:27.46 7 00:12.07	01:40.92 00:13.46	1'40"93	00:37.71	-4,32
10 (6)	MR SLICKER Mme D. SANTIAGO	15	65,70 T1	00:11.98 T5	00:38.45 9 00:38.45	00:50.84 9 00:12.39	01:03.56 9 00:12.72	01:15.65 8 00:12.08	01:27.63 13 00:11.98	01:40.96 00:13.33	1'40"97	00:37.40	-2,89
11 (2)	ZAAHIR H. LEBOUIC	16	64,44 T1	00:12.27 T5	00:38.29 7 00:38.29	00:50.67 7 00:12.37	01:03.31 7 00:12.64	01:15.76 10 00:12.44	01:28.04 16 00:12.27	01:41.44 00:13.40	1'41"45	00:38.13	-7,75
1 (10)	COOL MAN A. LEMAITRE	17	65,34 T1	00:12.40 T4	00:37.77 1 00:37.77	00:50.05 1 00:12.28	01:02.76 1 00:12.70	01:15.16 1 00:12.40	01:27.87 15 00:12.71	01:43.05 00:15.17	1'43"05	00:40.28	-7,17

Statistiques Tracking
CHANTILLY
C3 - PRIX DES MANUFACTURES DE MEISSEN ET DE CHANTILLY - 1600m
samedi 30 mars 2024 - 00:00
Redk du 1er: 1'02"01

Cheval **CITY OF HOPE**
 Jockey **S. MAILLOT**
 Rang d'arrivée **1**
 Temps de parcours **01:39.23** redk : **1'02"01**
 Tronçon le plus rapide **00:11.71** (tronçon 400m - 200m)
 Vitesse maximale **63,36** (tronçon 1400m - 1200m)
 Vitesse moyenne **58,7**

Données de tracking

Tronçons de 200m	DEP 1400m	1400m 1200m	1200m 1000m	1000m 800m	800m 600m	600m 400m	400m 200m	200m ARR
Temps de parcours	00:14.75	00:26.33	00:38.19	00:50.57	01:03.23	01:15.43	01:27.14	01:39.23
Temps du tronçon	00:14.75	00:11.58	00:11.85	00:12.38	00:12.65	00:12.20	00:11.71	00:12.08
Vitesse moyenne	51,5	62,4	60,7	58,7	57,7	59,2	61,4	59,7

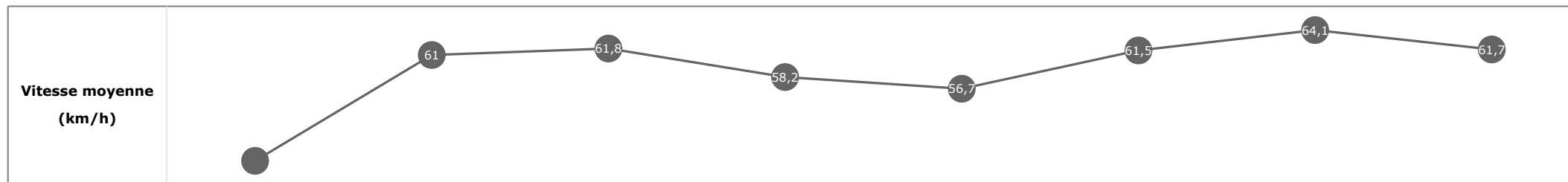


Statistiques Tracking
CHANTILLY
C3 - PRIX DES MANUFACTURES DE MEISSEN ET DE CHANTILLY - 1600m
samedi 30 mars 2024 - 00:00
Redk du 1er: 1'02"01

Cheval **HAPPY HUNTER**
 Jockey **Mme F. VALLE SKAR**
 Rang d'arrivée **2**
 Temps de parcours **01:39.23** redk : **1'02"01**
 Tronçon le plus rapide **00:11.21** (tronçon 400m - 200m)
 Vitesse maximale **65,48** (tronçon 400m - 200m)
 Vitesse moyenne **58,5**

Données de tracking

Tronçons de 200m	DEP 1400m	1400m 1200m	1200m 1000m	1000m 800m	800m 600m	600m 400m	400m 200m	200m ARR
Temps de parcours	00:16.03	00:27.80	00:39.50	00:51.88	01:04.55	01:16.27	01:27.49	01:39.23
Temps du tronçon	00:16.03	00:11.77	00:11.69	00:12.38	00:12.67	00:11.71	00:11.21	00:11.73
Vitesse moyenne	47,5	61	61,8	58,2	56,7	61,5	64,1	61,7

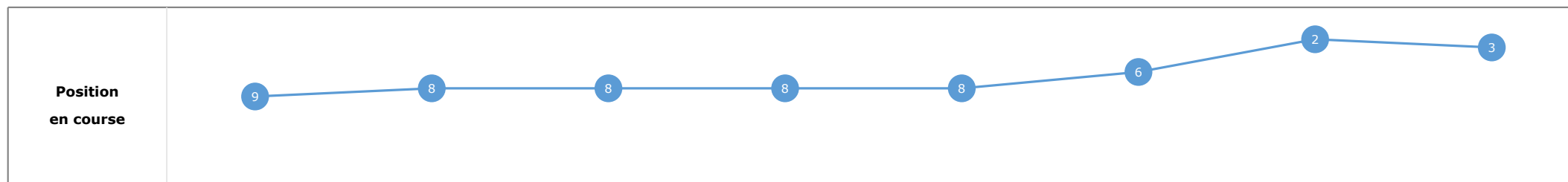
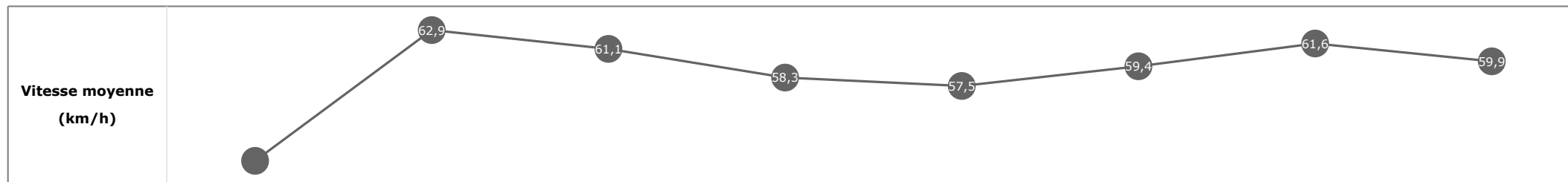


Statistiques Tracking
CHANTILLY
C3 - PRIX DES MANUFACTURES DE MEISSEN ET DE CHANTILLY - 1600m
samedi 30 mars 2024 - 00:00
Redk du 1er: 1'02"01

Cheval **WINNAN**
 Jockey **A. POUCHIN**
 Rang d'arrivée **3**
 Temps de parcours **01:39.25** redk : **1'02"03**
 Tronçon le plus rapide **00:11.69** (tronçon 400m - 200m)
 Vitesse maximale **64,30** (tronçon 1400m - 1200m)
 Vitesse moyenne **58,6**

Données de tracking

Tronçons de 200m	DEP 1400m	1400m 1200m	1200m 1000m	1000m 800m	800m 600m	600m 400m	400m 200m	200m ARR
Temps de parcours	00:15.08	00:26.56	00:38.37	00:50.77	01:03.42	01:15.49	01:27.19	01:39.25
Temps du tronçon	00:15.08	00:11.48	00:11.80	00:12.39	00:12.65	00:12.07	00:11.69	00:12.06
Vitesse moyenne	50,2	62,9	61,1	58,3	57,5	59,4	61,6	59,9

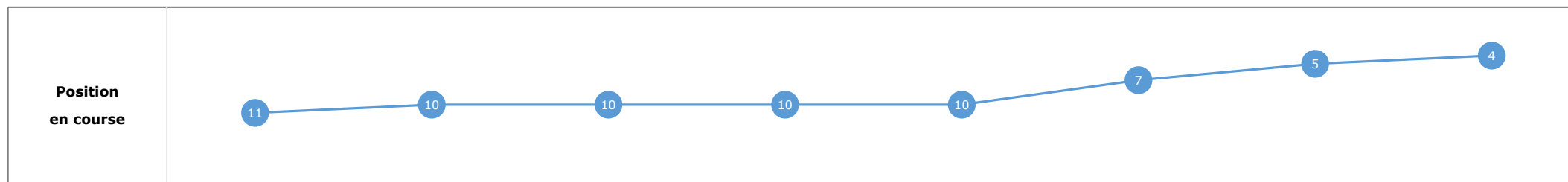
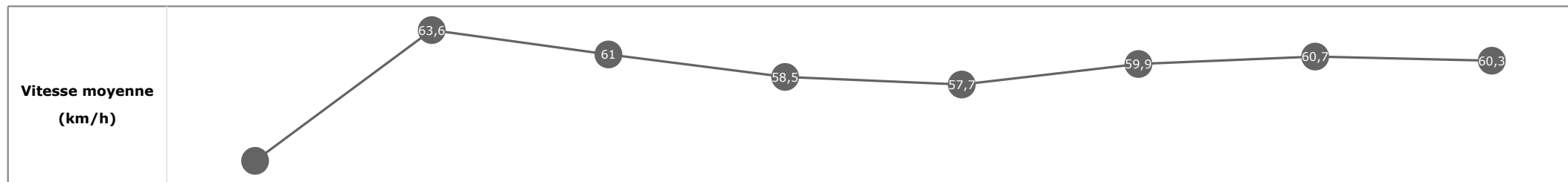


**Statistiques Tracking
CHANTILLY
C3 - PRIX DES MANUFACTURES DE MEISSEN ET DE CHANTILLY - 1600m
samedi 30 mars 2024 - 00:00
Redk du 1er: 1'02"01**

Cheval **SICILIA**
 Jockey **T. TRULLIER**
 Rang d'arrivée **4**
 Temps de parcours **01:39.44** redk : **1'02"15**
 Tronçon le plus rapide **00:11.77** (tronçon 400m - 200m)
 Vitesse maximale **65,09** (tronçon 1400m - 1200m)
 Vitesse moyenne **58,5**

Données de tracking

Tronçons de 200m	DEP 1400m	1400m 1200m	1200m 1000m	1000m 800m	800m 600m	600m 400m	400m 200m	200m ARR
Temps de parcours	00:15.31	00:26.72	00:38.54	00:50.91	01:03.58	01:15.64	01:27.42	01:39.44
Temps du tronçon	00:15.31	00:11.41	00:11.81	00:12.37	00:12.67	00:12.05	00:11.77	00:12.02
Vitesse moyenne	49,3	63,6	61	58,5	57,7	59,9	60,7	60,3

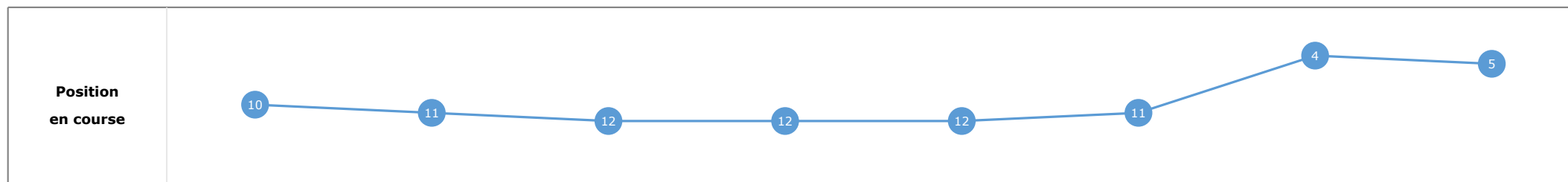
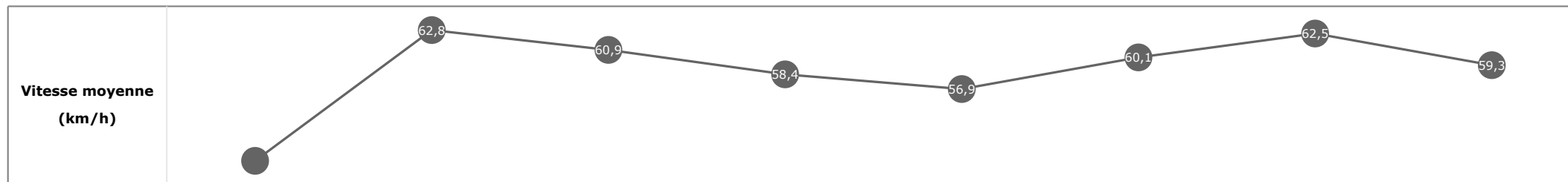


Statistiques Tracking
CHANTILLY
C3 - PRIX DES MANUFACTURES DE MEISSEN ET DE CHANTILLY - 1600m
samedi 30 mars 2024 - 00:00
Redk du 1er: 1'02"01

Cheval **CRACK CITY**
 Jockey **F. VERON**
 Rang d'arrivée **5**
 Temps de parcours **01:39.49** redk : **1'02"18**
 Tronçon le plus rapide **00:11.51** (tronçon 400m - 200m)
 Vitesse maximale **64,19** (tronçon 1400m - 1200m)
 Vitesse moyenne **58,5**

Données de tracking

Tronçons de 200m	DEP 1400m	1400m 1200m	1200m 1000m	1000m 800m	800m 600m	600m 400m	400m 200m	200m ARR
Temps de parcours	00:15.28	00:26.78	00:38.68	00:51.14	01:03.79	01:15.80	01:27.31	01:39.49
Temps du tronçon	00:15.28	00:11.49	00:11.90	00:12.46	00:12.65	00:12.00	00:11.51	00:12.17
Vitesse moyenne	49,7	62,8	60,9	58,4	56,9	60,1	62,5	59,3

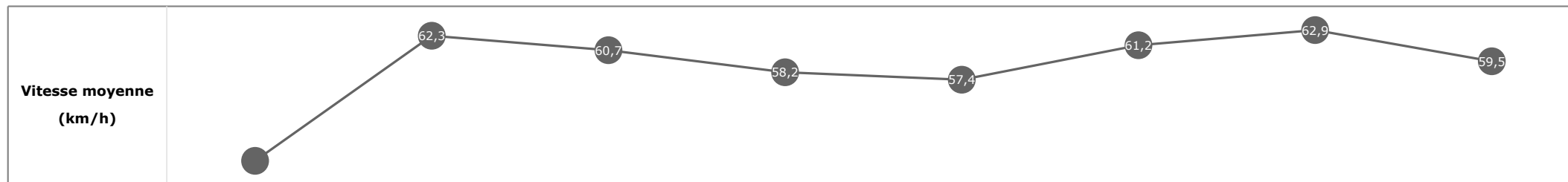


Statistiques Tracking
CHANTILLY
C3 - PRIX DES MANUFACTURES DE MEISSEN ET DE CHANTILLY - 1600m
samedi 30 mars 2024 - 00:00
Redk du 1er: 1'02"01

Cheval **INDIAN FALCON**
 Jockey **C. LECOEUVRE**
 Rang d'arrivée **6**
 Temps de parcours **01:39.56** redk : **1'02"23**
 Tronçon le plus rapide **00:11.47** (tronçon 400m - 200m)
 Vitesse maximale **65,05** (tronçon 400m - 200m)
 Vitesse moyenne **58,4**

Données de tracking

Tronçons de 200m	DEP 1400m	1400m 1200m	1200m 1000m	1000m 800m	800m 600m	600m 400m	400m 200m	200m ARR
Temps de parcours	00:15.67	00:27.27	00:39.23	00:51.67	01:04.26	01:15.99	01:27.46	01:39.56
Temps du tronçon	00:15.67	00:11.59	00:11.95	00:12.44	00:12.58	00:11.73	00:11.47	00:12.10
Vitesse moyenne	48,4	62,3	60,7	58,2	57,4	61,2	62,9	59,5

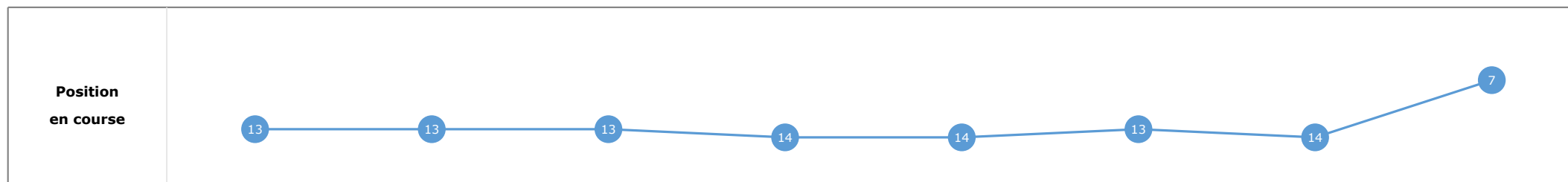
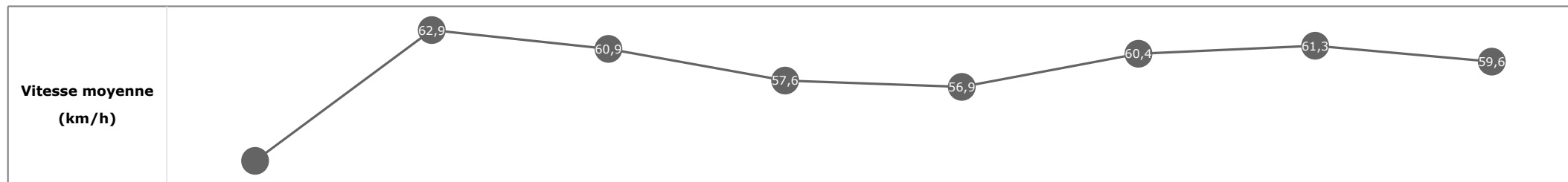


**Statistiques Tracking
CHANTILLY
C3 - PRIX DES MANUFACTURES DE MEISSEN ET DE CHANTILLY - 1600m
samedi 30 mars 2024 - 00:00
Redk du 1er: 1'02"01**

Cheval **ROUVRAY**
 Jockey **M. NOBILI**
 Rang d'arrivée **7**
 Temps de parcours **01:39.74** redk : **1'02"34**
 Tronçon le plus rapide **00:11.77** (tronçon 400m - 200m)
 Vitesse maximale **64,58** (tronçon 1400m - 1200m)
 Vitesse moyenne **58,2**

Données de tracking

Tronçons de 200m	DEP 1400m	1400m 1200m	1200m 1000m	1000m 800m	800m 600m	600m 400m	400m 200m	200m ARR
Temps de parcours	00:15.47	00:26.96	00:38.84	00:51.31	01:03.91	01:15.87	01:27.65	01:39.74
Temps du tronçon	00:15.47	00:11.48	00:11.88	00:12.46	00:12.59	00:11.96	00:11.77	00:12.09
Vitesse moyenne	49	62,9	60,9	57,6	56,9	60,4	61,3	59,6

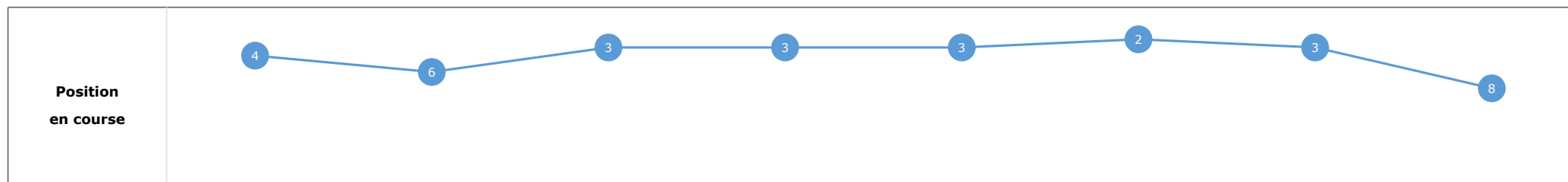
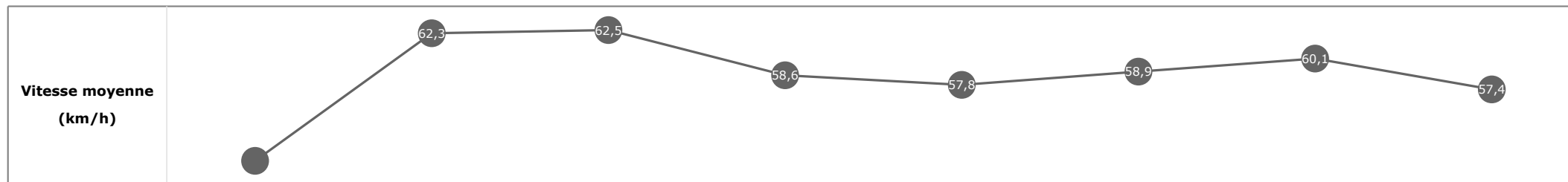


Statistiques Tracking
CHANTILLY
C3 - PRIX DES MANUFACTURES DE MEISSEN ET DE CHANTILLY - 1600m
samedi 30 mars 2024 - 00:00
Redk du 1er: 1'02"01

Cheval **ADWAN**
 Jockey **T. BACHELOT**
 Rang d'arrivée **8**
 Temps de parcours **01:39.78** redk : **1'02"36**
 Tronçon le plus rapide **00:11.99** (tronçon 400m - 200m)
 Vitesse maximale **64,04** (tronçon 1400m - 1200m)
 Vitesse moyenne **58,4**

Données de tracking

Tronçons de 200m	DEP 1400m	1400m 1200m	1200m 1000m	1000m 800m	800m 600m	600m 400m	400m 200m	200m ARR
Temps de parcours	00:14.79	00:26.39	00:38.03	00:50.30	01:02.98	01:15.27	01:27.26	01:39.78
Temps du tronçon	00:14.79	00:11.60	00:11.63	00:12.27	00:12.68	00:12.28	00:11.99	00:12.52
Vitesse moyenne	51,2	62,3	62,5	58,6	57,8	58,9	60,1	57,4

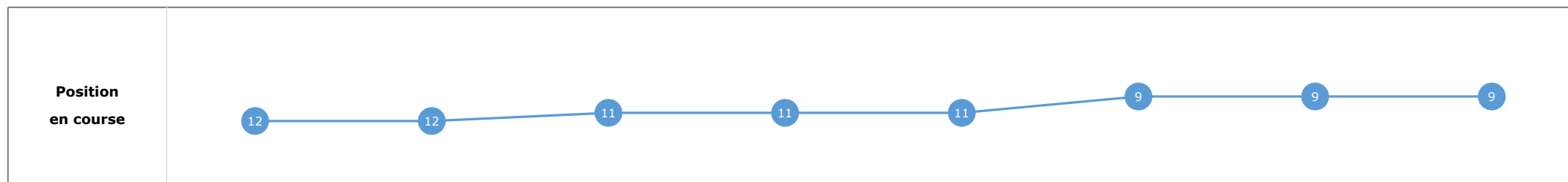
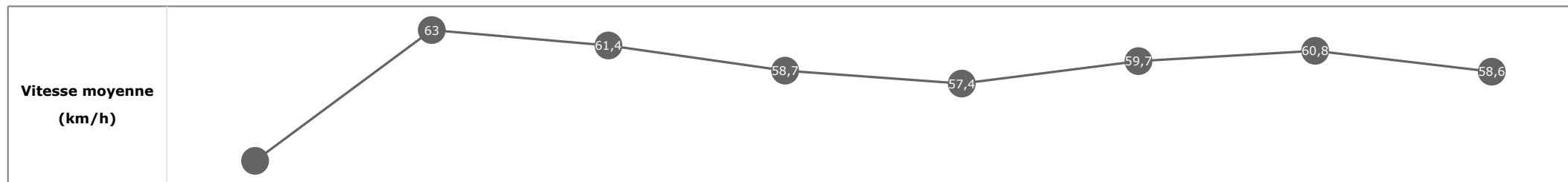


Statistiques Tracking
CHANTILLY
C3 - PRIX DES MANUFACTURES DE MEISSEN ET DE CHANTILLY - 1600m
samedi 30 mars 2024 - 00:00
Redk du 1er: 1'02"01

Cheval **YOU'VE GOT SAIL**
 Jockey **M. SEIDL**
 Rang d'arrivée **9**
 Temps de parcours **01:39.84** redk : **1'02"40**
 Tronçon le plus rapide **00:11.77** (tronçon 400m - 200m)
 Vitesse maximale **65,20** (tronçon 1400m - 1200m)
 Vitesse moyenne **58,2**

Données de tracking

Tronçons de 200m	DEP 1400m	1400m 1200m	1200m 1000m	1000m 800m	800m 600m	600m 400m	400m 200m	200m ARR
Temps de parcours	00:15.45	00:26.82	00:38.61	00:51.04	01:03.59	01:15.73	01:27.50	01:39.84
Temps du tronçon	00:15.45	00:11.37	00:11.78	00:12.42	00:12.55	00:12.13	00:11.77	00:12.34
Vitesse moyenne	49,2	63	61,4	58,7	57,4	59,7	60,8	58,6

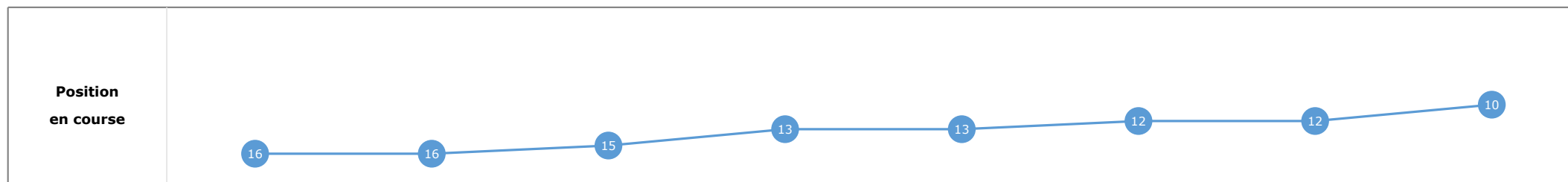
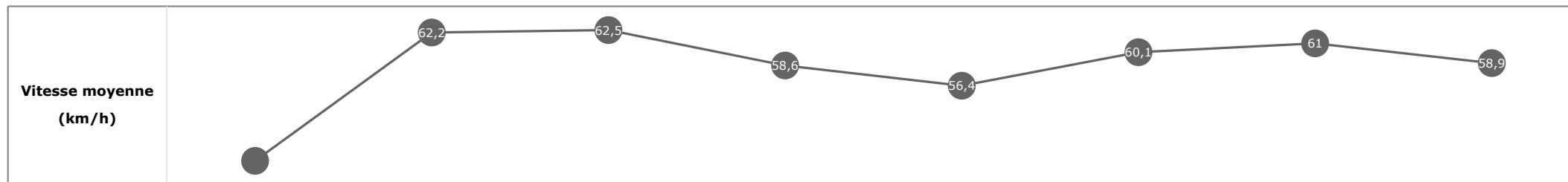


Statistiques Tracking
CHANTILLY
C3 - PRIX DES MANUFACTURES DE MEISSEN ET DE CHANTILLY - 1600m
samedi 30 mars 2024 - 00:00
Redk du 1er: 1'02"01

Cheval **RESTLESS SPIRIT**
 Jockey **E. HARDOUIN**
 Rang d'arrivée **10**
 Temps de parcours **01:39.86** redk : **1'02"41**
 Tronçon le plus rapide **00:11.80** (tronçon 400m - 200m)
 Vitesse maximale **65,27** (tronçon 1400m - 1200m)
 Vitesse moyenne **58**

Données de tracking

Tronçons de 200m	DEP 1400m	1400m 1200m	1200m 1000m	1000m 800m	800m 600m	600m 400m	400m 200m	200m ARR
Temps de parcours	00:15.78	00:27.43	00:38.94	00:51.17	01:03.85	01:15.84	01:27.64	01:39.86
Temps du tronçon	00:15.78	00:11.65	00:11.51	00:12.22	00:12.67	00:11.99	00:11.80	00:12.21
Vitesse moyenne	48,1	62,2	62,5	58,6	56,4	60,1	61	58,9

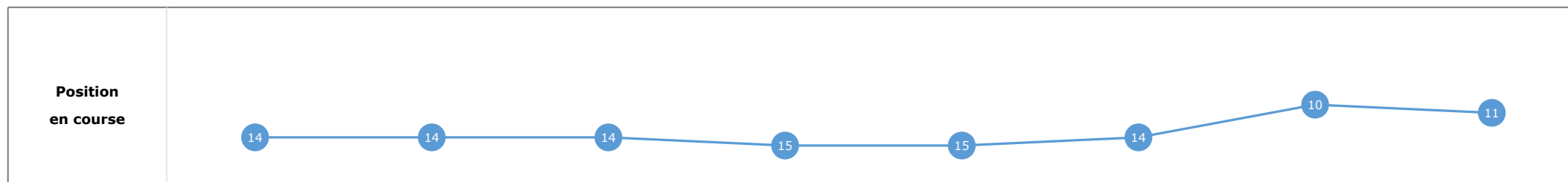
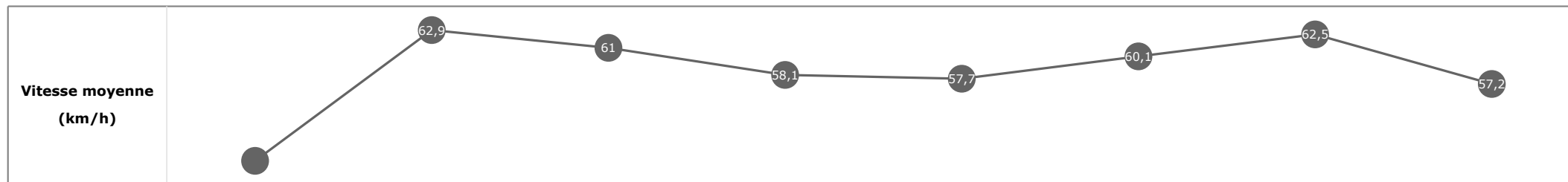


Statistiques Tracking
CHANTILLY
C3 - PRIX DES MANUFACTURES DE MEISSEN ET DE CHANTILLY - 1600m
samedi 30 mars 2024 - 00:00
Redk du 1er: 1'02"01

Cheval **MON SIOUX**
 Jockey **I. MENDIZABAL**
 Rang d'arrivée **11**
 Temps de parcours **01:40.10** redk : **1'02"56**
 Tronçon le plus rapide **00:11.51** (tronçon 400m - 200m)
 Vitesse maximale **64,55** (tronçon 400m - 200m)
 Vitesse moyenne **58,2**

Données de tracking

Tronçons de 200m	DEP 1400m	1400m 1200m	1200m 1000m	1000m 800m	800m 600m	600m 400m	400m 200m	200m ARR
Temps de parcours	00:15.51	00:27.00	00:38.94	00:51.39	01:04.03	01:15.99	01:27.50	01:40.10
Temps du tronçon	00:15.51	00:11.48	00:11.93	00:12.45	00:12.64	00:11.95	00:11.51	00:12.60
Vitesse moyenne	48,9	62,9	61	58,1	57,7	60,1	62,5	57,2



Statistiques Tracking
CHANTILLY
C3 - PRIX DES MANUFACTURES DE MEISSEN ET DE CHANTILLY - 1600m
samedi 30 mars 2024 - 00:00
Redk du 1er: 1'02"01

Cheval **EL BNOUD**
 Jockey **F. LEFEBVRE**
 Rang d'arrivée **12**
 Temps de parcours redk : **1'02"63**
 Tronçon le plus rapide
 Vitesse maximale
 Vitesse moyenne

Données de tracking

Tronçons de 200m	0m ARR	0m ARR	0m ARR	0m ARR	0m ARR	0m ARR	0m ARR	0m ARR
Temps de parcours								
Temps du tronçon								
Vitesse moyenne								

Vitesse moyenne (km/h)	
-----------------------------------	--


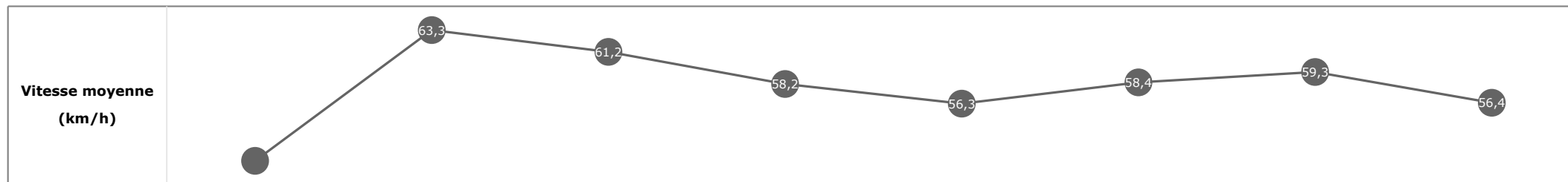
Position en course	
-------------------------------	--

Statistiques Tracking
CHANTILLY
C3 - PRIX DES MANUFACTURES DE MEISSEN ET DE CHANTILLY - 1600m
samedi 30 mars 2024 - 00:00
Redk du 1er: 1'02"01

Cheval **ANDINO**
 Jockey **T. PICCONE**
 Rang d'arrivée **13**
 Temps de parcours **01:40.29** redk : **1'02"68**
 Tronçon le plus rapide **00:12.11** (tronçon 400m - 200m)
 Vitesse maximale **65,12** (tronçon 1400m - 1200m)
 Vitesse moyenne **57,7**

Données de tracking

Tronçons de 200m	DEP 1400m	1400m 1200m	1200m 1000m	1000m 800m	800m 600m	600m 400m	400m 200m	200m ARR
Temps de parcours	00:14.87	00:26.26	00:38.03	00:50.34	01:03.01	01:15.39	01:27.51	01:40.29
Temps du tronçon	00:14.87	00:11.38	00:11.77	00:12.30	00:12.67	00:12.38	00:12.11	00:12.78
Vitesse moyenne	50,9	63,3	61,2	58,2	56,3	58,4	59,3	56,4

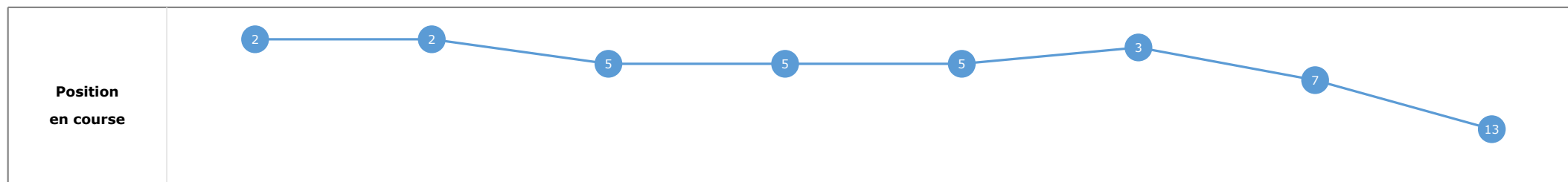
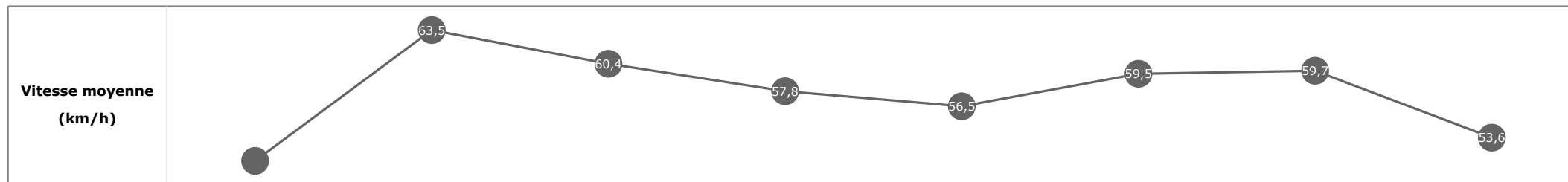


**Statistiques Tracking
CHANTILLY
C3 - PRIX DES MANUFACTURES DE MEISSEN ET DE CHANTILLY - 1600m
samedi 30 mars 2024 - 00:00
Redk du 1er: 1'02"01**

Cheval **SAGE DREAM**
 Jockey Mme M. GERMAIN
 Rang d'arrivée **14**
 Temps de parcours **01:40.92** redk : **1'03"08**
 Tronçon le plus rapide **00:12.07** (tronçon 400m - 200m)
 Vitesse maximale **64,91** (tronçon 1400m - 1200m)
 Vitesse moyenne **57,5**

Données de tracking

Tronçons de 200m	DEP 1400m	1400m 1200m	1200m 1000m	1000m 800m	800m 600m	600m 400m	400m 200m	200m ARR
Temps de parcours	00:14.72	00:26.15	00:38.08	00:50.49	01:03.21	01:15.38	01:27.46	01:40.92
Temps du tronçon	00:14.72	00:11.43	00:11.92	00:12.41	00:12.71	00:12.17	00:12.07	00:13.46
Vitesse moyenne	51,4	63,5	60,4	57,8	56,5	59,5	59,7	53,6

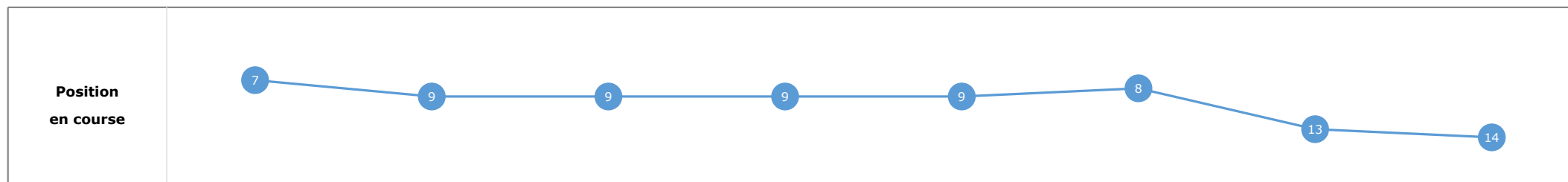
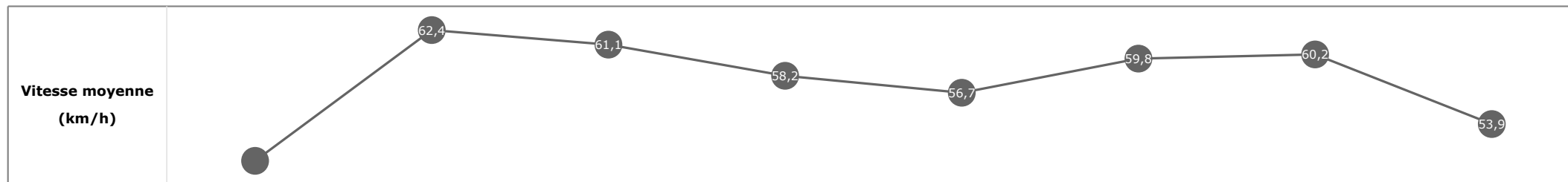


Statistiques Tracking
CHANTILLY
C3 - PRIX DES MANUFACTURES DE MEISSEN ET DE CHANTILLY - 1600m
samedi 30 mars 2024 - 00:00
Redk du 1er: 1'02"01

Cheval **MR SLICKER**
 Jockey Mme D. SANTIAGO
 Rang d'arrivée **15**
 Temps de parcours **01:40.96** redk : **1'03"10**
 Tronçon le plus rapide **00:11.98** (tronçon 400m - 200m)
 Vitesse maximale **65,70** (tronçon 1400m - 1200m)
 Vitesse moyenne **57,6**

Données de tracking

Tronçons de 200m	DEP 1400m	1400m 1200m	1200m 1000m	1000m 800m	800m 600m	600m 400m	400m 200m	200m ARR
Temps de parcours	00:14.98	00:26.57	00:38.45	00:50.84	01:03.56	01:15.65	01:27.63	01:40.96
Temps du tronçon	00:14.98	00:11.58	00:11.87	00:12.39	00:12.72	00:12.08	00:11.98	00:13.33
Vitesse moyenne	50,6	62,4	61,1	58,2	56,7	59,8	60,2	53,9

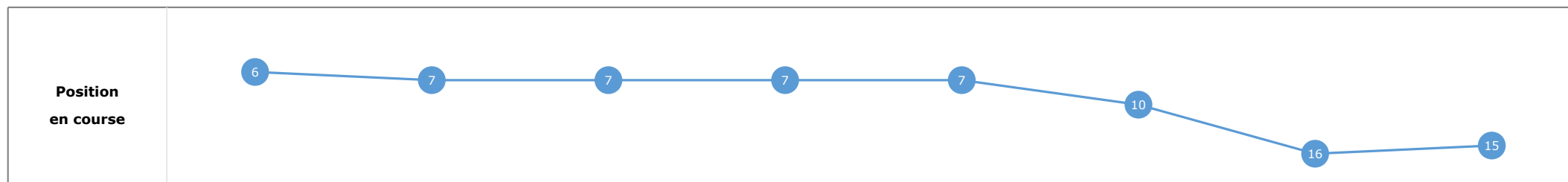
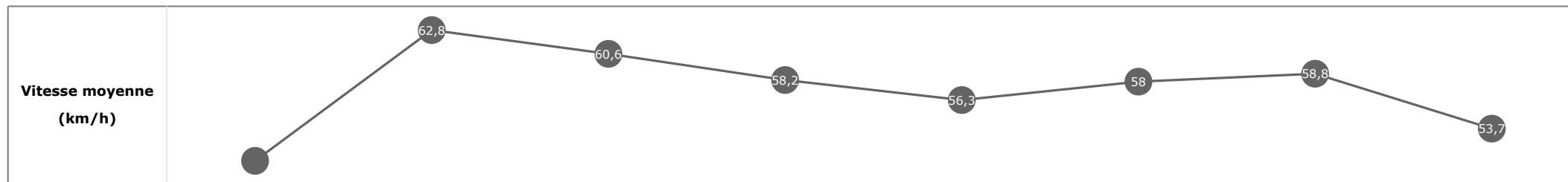


Statistiques Tracking
CHANTILLY
C3 - PRIX DES MANUFACTURES DE MEISSEN ET DE CHANTILLY - 1600m
samedi 30 mars 2024 - 00:00
Redk du 1er: 1'02"01

Cheval **ZAAHIR**
 Jockey **H. LEBOUIC**
 Rang d'arrivée **16**
 Temps de parcours **01:41.44** redk : **1'03"40**
 Tronçon le plus rapide **00:12.27** (tronçon 400m - 200m)
 Vitesse maximale **64,44** (tronçon 1400m - 1200m)
 Vitesse moyenne **57,1**

Données de tracking

Tronçons de 200m	DEP 1400m	1400m 1200m	1200m 1000m	1000m 800m	800m 600m	600m 400m	400m 200m	200m ARR
Temps de parcours	00:14.96	00:26.45	00:38.29	00:50.67	01:03.31	01:15.76	01:28.04	01:41.44
Temps du tronçon	00:14.96	00:11.48	00:11.84	00:12.37	00:12.64	00:12.44	00:12.27	00:13.40
Vitesse moyenne	50,7	62,8	60,6	58,2	56,3	58	58,8	53,7



Statistiques Tracking
CHANTILLY
C3 - PRIX DES MANUFACTURES DE MEISSEN ET DE CHANTILLY - 1600m
samedi 30 mars 2024 - 00:00
Redk du 1er: 1'02"01

Cheval **COOL MAN**
 Jockey **A. LEMAITRE**
 Rang d'arrivée **17**
 Temps de parcours **01:43.05** redk : **1'04"40**
 Tronçon le plus rapide **00:12.40** (tronçon 600m - 400m)
 Vitesse maximale **65,34** (tronçon 1400m - 1200m)
 Vitesse moyenne **56,2**

Données de tracking

Tronçons de 200m	DEP 1400m	1400m 1200m	1200m 1000m	1000m 800m	800m 600m	600m 400m	400m 200m	200m ARR
Temps de parcours	00:14.65	00:26.06	00:37.77	00:50.05	01:02.76	01:15.16	01:27.87	01:43.05
Temps du tronçon	00:14.65	00:11.41	00:11.70	00:12.28	00:12.70	00:12.40	00:12.71	00:15.17
Vitesse moyenne	51,9	63,1	61,7	58,5	56,1	58	56,6	47,6

