

**Statistiques Tracking**  
**CHANTILLY**  
**C5 - PRIX DE LA JOURNEE DES PLANTES - 1600m**  
**samedi 30 mars 2024 - 00:00**  
**Redk du 1er: 1'01"44**

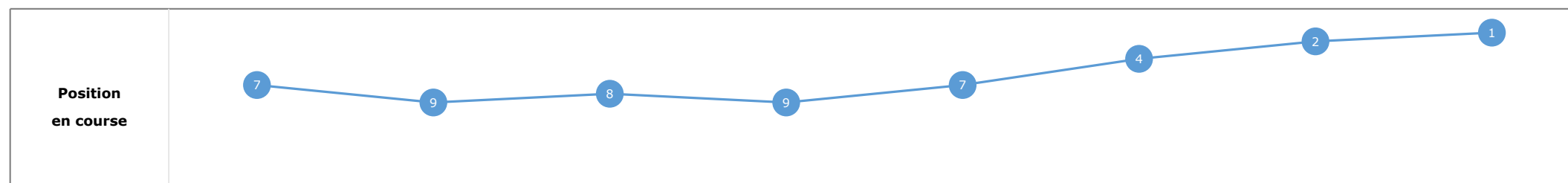
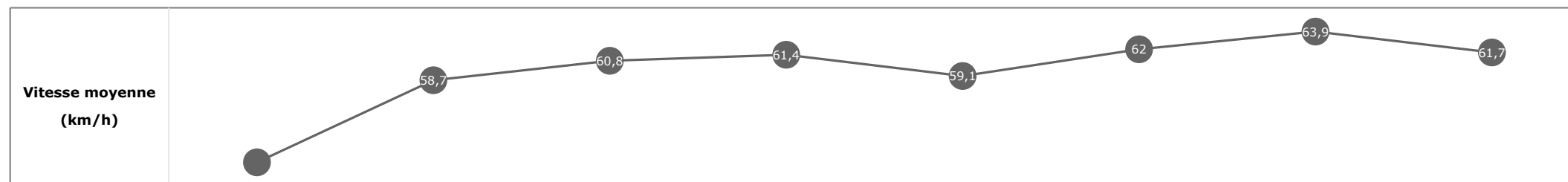
Partant (corde)	Cheval	Arrivée officielle	Tronçons de 200m		DEP - 1000m		1000m - 800m		800m - 600m		600m - 400m		400m - 200m		200m - ARR		Temps officiel	Derniers 600m	Parcouru vs. 1er
			Vitesse Max	200m les plus rapides	Temps passage en tête	Durée du tronçon	00:38.83	00:38.83	00:50.63	00:11.80	01:03.10	00:12.47	01:15.19	00:12.08	01:26.53	00:11.34			
					T1		T2		T3		T4		T5		T6				
1 (6)	<b>LE NOMADE</b> H. JOURNIAC	1	65,48 T5	00:11.23 T5	<b>00:39.44</b> 8 00:39.44		<b>00:51.29</b> 9 00:11.85		<b>01:03.70</b> 7 00:12.40		<b>01:15.38</b> 4 00:11.68		<b>01:26.62</b> 2 00:11.23		<b>01:38.31</b> 00:11.68		1'38"31	00:34.60	
15 (12)	<b>STAR ROCK</b> Mme S. CHUETTE	2	67,14 T5	00:11.21 T5	<b>00:39.61</b> 10 00:39.61		<b>00:51.28</b> 8 00:11.67		<b>01:03.76</b> 9 00:12.47		<b>01:15.65</b> 9 00:11.89		<b>01:26.87</b> 6 00:11.21		<b>01:38.48</b> 00:11.61		1'38"49	00:34.72	-6,02
11 (2)	<b>AMERA</b> S. BREUX	3	65,84 T5	00:11.17 T5	<b>00:39.34</b> 6 00:39.34		<b>00:51.01</b> 5 00:11.67		<b>01:03.51</b> 5 00:12.49		<b>01:15.47</b> 5 00:11.96		<b>01:26.64</b> 3 00:11.17		<b>01:38.63</b> 00:11.98		1'38"63	00:35.11	-6,83
13 (9)	<b>JOLI PRINCE</b> A. LEMAITRE	4	65,02 T5	00:11.34 T5	<b>00:38.91</b> 2 00:38.91		<b>00:50.74</b> 2 00:11.83		<b>01:03.23</b> 2 00:12.49		<b>01:15.19</b> 1 00:11.96		<b>01:26.53</b> 1 00:11.34		<b>01:38.67</b> 00:12.13		1'38"67	00:35.44	-7,14
4 (10)	<b>BULLACE</b> R. THOMAS	5	64,04 T5	00:11.41 T5	<b>00:39.06</b> 3 00:39.06		<b>00:50.91</b> 4 00:11.84		<b>01:03.39</b> 4 00:12.48		<b>01:15.36</b> 3 00:11.97		<b>01:26.78</b> 4 00:11.41		<b>01:38.68</b> 00:11.90		1'38"69	00:35.29	-2,24
3 (14)	<b>BIG LOG</b> C. LECOEVRE	6	64,01 T5	00:11.41 T5	<b>00:39.80</b> 13 00:39.80		<b>00:51.53</b> 13 00:11.73		<b>01:03.99</b> 13 00:12.45		<b>01:15.59</b> 8 00:11.60		<b>01:27.01</b> 9 00:11.41		<b>01:38.76</b> 00:11.74		1'38"76	00:34.76	-0,93
7 (11)	<b>TUMBLER</b> T. TRULLIER	7	65,12 T4	00:11.26 T5	<b>00:39.96</b> 14 00:39.96		<b>00:51.72</b> 14 00:11.75		<b>01:04.19</b> 14 00:12.47		<b>01:15.74</b> 10 00:11.55		<b>01:27.01</b> 8 00:11.26		<b>01:38.76</b> 00:11.75		1'38"77	00:34.57	-2,31
16 (1)	<b>NORDESTE</b> Mme M. EON	8	64,40 T5	00:11.34 T5	<b>00:39.27</b> 5 00:39.27		<b>00:51.14</b> 6 00:11.87		<b>01:03.74</b> 8 00:12.59		<b>01:15.85</b> 12 00:12.10		<b>01:27.19</b> 11 00:11.34		<b>01:38.85</b> 00:11.65		1'38"85	00:35.10	-11,12
2 (8)	<b>SHINNING OCEAN</b> Mme D. SANTIAGO	9	63,68 T5	00:11.47 T5	<b>00:39.09</b> 4 00:39.09		<b>00:50.85</b> 3 00:11.75		<b>01:03.38</b> 3 00:12.53		<b>01:15.51</b> 7 00:12.12		<b>01:26.98</b> 7 00:11.47		<b>01:39.08</b> 00:12.10		1'39"09	00:35.70	-9,53
9 (7)	<b>ZVAROSHKA</b> T. BACHELOT	10	65,74 T5	00:11.34 T5	<b>00:39.65</b> 12 00:39.65		<b>00:51.47</b> 11 00:11.81		<b>01:03.91</b> 11 00:12.44		<b>01:15.85</b> 13 00:11.94		<b>01:27.20</b> 12 00:11.34		<b>01:39.10</b> 00:11.90		1'39"11	00:35.19	-4,50
6 (4)	<b>FORCHESTER</b> A. CRASTUS	11	63,97 T5	00:11.42 T5	<b>00:39.55</b> 9 00:39.55		<b>00:51.40</b> 10 00:11.85		<b>01:03.96</b> 12 00:12.55		<b>01:15.95</b> 14 00:11.98		<b>01:27.37</b> 13 00:11.42		<b>01:39.51</b> 00:12.14		1'39"52	00:35.55	-10,16
8 (5)	<b>TAIRANN</b> A. POUCHIN	12	65,63 T1	00:11.62 T5	<b>00:38.83</b> 1 00:38.83		<b>00:50.63</b> 1 00:11.80		<b>01:03.10</b> 1 00:12.47		<b>01:15.22</b> 2 00:12.11		<b>01:26.85</b> 5 00:11.62		<b>01:39.54</b> 00:12.68		1'39"54	00:36.43	-9,73
5 (3)	<b>TOIJK</b> S. RUIS	13	62,93 T5	00:11.70 T5	<b>00:39.34</b> 7 00:39.34		<b>00:51.19</b> 7 00:11.84		<b>01:03.66</b> 6 00:12.47		<b>01:15.76</b> 11 00:12.10		<b>01:27.46</b> 14 00:11.70		<b>01:39.67</b> 00:12.21		1'39"68	00:36.01	-4,75
14 (16)	<b>FRENCH CONTE</b> M. SEIDL	14	63,76 T2	00:11.62 T4	<b>00:39.64</b> 11 00:39.64		<b>00:51.47</b> 12 00:11.83		<b>01:03.87</b> 10 00:12.39		<b>01:15.49</b> 6 00:11.62		<b>01:27.13</b> 10 00:11.64		<b>01:40.12</b> 00:12.99		1'40"13	00:36.25	1,51
10 (13)	<b>GRIEGOS</b> NON PARTANT																		
12 (15)	<b>ZALACAIN</b> V. SEGUY																		

**Statistiques Tracking  
CHANTILLY  
C5 - PRIX DE LA JOURNEE DES PLANTES - 1600m  
samedi 30 mars 2024 - 00:00  
Redk du 1er: 1'01"44**

Cheval **LE NOMADE**  
 Jockey **H. JOURNIAC**  
 Rang d'arrivée **1**  
 Temps de parcours **01:38.31** redk : **1'01"44**  
 Tronçon le plus rapide **00:11.23** (tronçon 400m - 200m)  
 Vitesse maximale **65,48** (tronçon 400m - 200m)  
 Vitesse moyenne **59,3**

**Données de tracking**

Tronçons de 200m	DEP 1400m	1400m 1200m	1200m 1000m	1000m 800m	800m 600m	600m 400m	400m 200m	200m ARR
<b>Temps de parcours</b>	<b>00:15.28</b>	<b>00:27.53</b>	<b>00:39.44</b>	<b>00:51.29</b>	<b>01:03.70</b>	<b>01:15.38</b>	<b>01:26.62</b>	<b>01:38.31</b>
Temps du tronçon	00:15.28	00:12.25	00:11.90	00:11.85	00:12.40	00:11.68	00:11.23	00:11.68
<b>Vitesse moyenne</b>	49,8	58,7	60,8	61,4	59,1	62	63,9	61,7

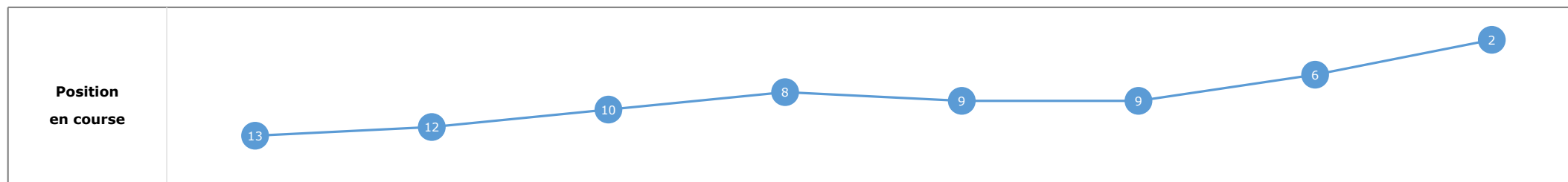
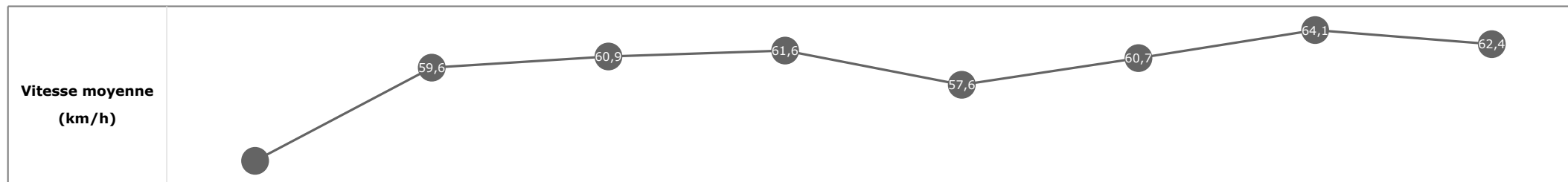


**Statistiques Tracking  
CHANTILLY  
C5 - PRIX DE LA JOURNEE DES PLANTES - 1600m  
samedi 30 mars 2024 - 00:00  
Redk du 1er: 1'01"44**

Cheval **STAR ROCK**  
 Jockey Mme S. CHUETTE  
 Rang d'arrivée **2**  
 Temps de parcours **01:38.48** redk : **1'01"55**  
 Tronçon le plus rapide **00:11.21** (tronçon 400m - 200m)  
 Vitesse maximale **67,14** (tronçon 400m - 200m)  
 Vitesse moyenne **59**

**Données de tracking**

Tronçons de 200m	DEP 1400m	1400m 1200m	1200m 1000m	1000m 800m	800m 600m	600m 400m	400m 200m	200m ARR
<b>Temps de parcours</b>	<b>00:15.70</b>	<b>00:27.75</b>	<b>00:39.61</b>	<b>00:51.28</b>	<b>01:03.76</b>	<b>01:15.65</b>	<b>01:26.87</b>	<b>01:38.48</b>
Temps du tronçon	00:15.70	00:12.05	00:11.86	00:11.67	00:12.47	00:11.89	00:11.21	00:11.61
<b>Vitesse moyenne</b>	48,5	59,6	60,9	61,6	57,6	60,7	64,1	62,4

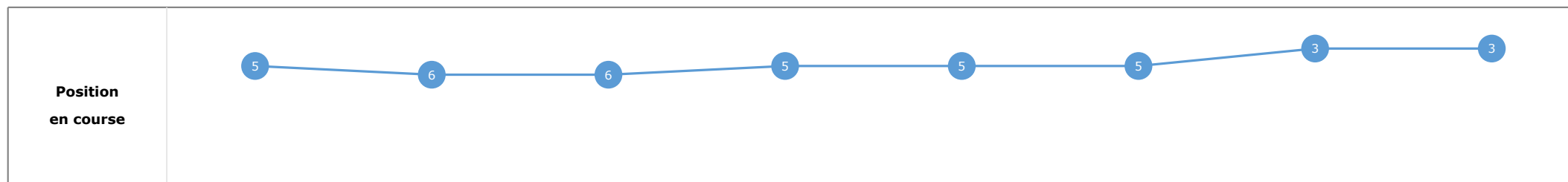
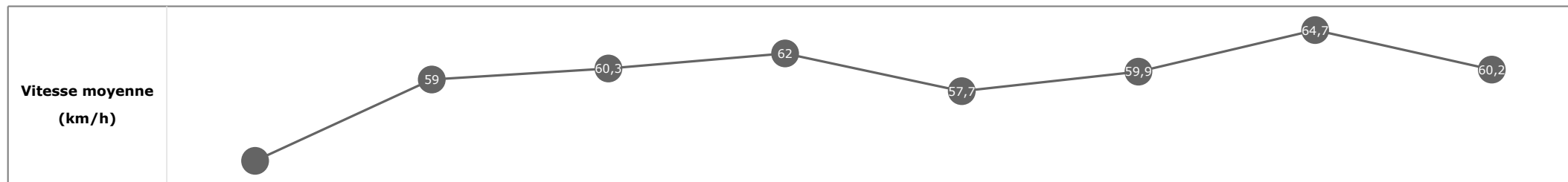


**Statistiques Tracking  
CHANTILLY  
C5 - PRIX DE LA JOURNEE DES PLANTES - 1600m  
samedi 30 mars 2024 - 00:00  
Redk du 1er: 1'01"44**

Cheval **AMERA**  
 Jockey **S. BREUX**  
 Rang d'arrivée **3**  
 Temps de parcours **01:38.63** redk : **1'01"64**  
 Tronçon le plus rapide **00:11.17** (tronçon 400m - 200m)  
 Vitesse maximale **65,84** (tronçon 400m - 200m)  
 Vitesse moyenne **58,8**

**Données de tracking**

Tronçons de 200m	DEP 1400m	1400m 1200m	1200m 1000m	1000m 800m	800m 600m	600m 400m	400m 200m	200m ARR
<b>Temps de parcours</b>	<b>00:15.21</b>	<b>00:27.42</b>	<b>00:39.34</b>	<b>00:51.01</b>	<b>01:03.51</b>	<b>01:15.47</b>	<b>01:26.64</b>	<b>01:38.63</b>
Temps du tronçon	00:15.21	00:12.20	00:11.92	00:11.67	00:12.49	00:11.96	00:11.17	00:11.98
<b>Vitesse moyenne</b>	49,8	59	60,3	62	57,7	59,9	64,7	60,2


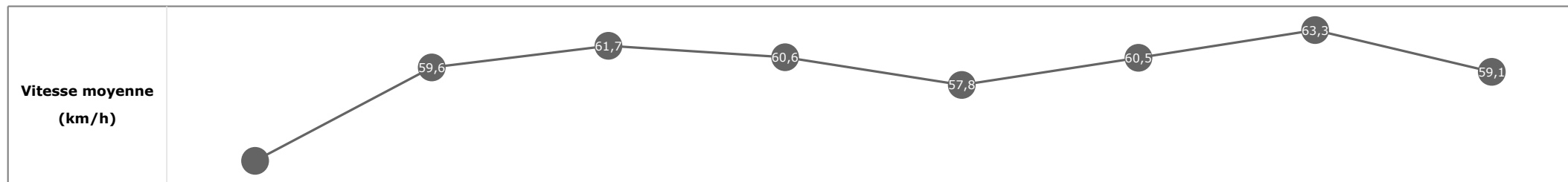


**Statistiques Tracking  
CHANTILLY  
C5 - PRIX DE LA JOURNEE DES PLANTES - 1600m  
samedi 30 mars 2024 - 00:00  
Redk du 1er: 1'01"44**

Cheval **JOLI PRINCE**  
 Jockey **A. LEMAITRE**  
 Rang d'arrivée **4**  
 Temps de parcours **01:38.67** redk : **1'01"66**  
 Tronçon le plus rapide **00:11.34** (tronçon 400m - 200m)  
 Vitesse maximale **65,02** (tronçon 400m - 200m)  
 Vitesse moyenne **58,8**

**Données de tracking**

Tronçons de 200m	DEP 1400m	1400m 1200m	1200m 1000m	1000m 800m	800m 600m	600m 400m	400m 200m	200m ARR
<b>Temps de parcours</b>	<b>00:15.10</b>	<b>00:27.21</b>	<b>00:38.91</b>	<b>00:50.74</b>	<b>01:03.23</b>	<b>01:15.19</b>	<b>01:26.53</b>	<b>01:38.67</b>
Temps du tronçon	00:15.10	00:12.10	00:11.69	00:11.83	00:12.49	00:11.96	00:11.34	00:12.13
<b>Vitesse moyenne</b>	50,3	59,6	61,7	60,6	57,8	60,5	63,3	59,1

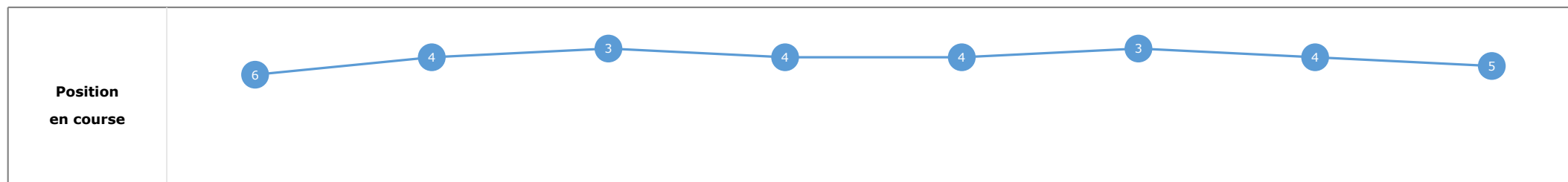
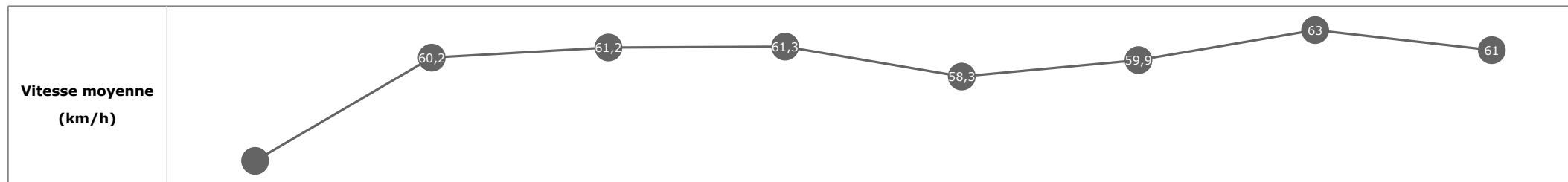


**Statistiques Tracking**  
**CHANTILLY**  
**C5 - PRIX DE LA JOURNEE DES PLANTES - 1600m**  
**samedi 30 mars 2024 - 00:00**  
**Redk du 1er: 1'01"44**

Cheval **BULLACE**  
 Jockey **R. THOMAS**  
 Rang d'arrivée **5**  
 Temps de parcours **01:38.68** redk : **1'01"68**  
 Tronçon le plus rapide **00:11.41** (tronçon 400m - 200m)  
 Vitesse maximale **64,04** (tronçon 400m - 200m)  
 Vitesse moyenne **59**

**Données de tracking**

Tronçons de 200m	DEP 1400m	1400m 1200m	1200m 1000m	1000m 800m	800m 600m	600m 400m	400m 200m	200m ARR
<b>Temps de parcours</b>	<b>00:15.25</b>	<b>00:27.30</b>	<b>00:39.06</b>	<b>00:50.91</b>	<b>01:03.39</b>	<b>01:15.36</b>	<b>01:26.78</b>	<b>01:38.68</b>
Temps du tronçon	00:15.25	00:12.04	00:11.75	00:11.84	00:12.48	00:11.97	00:11.41	00:11.90
<b>Vitesse moyenne</b>	49,7	60,2	61,2	61,3	58,3	59,9	63	61



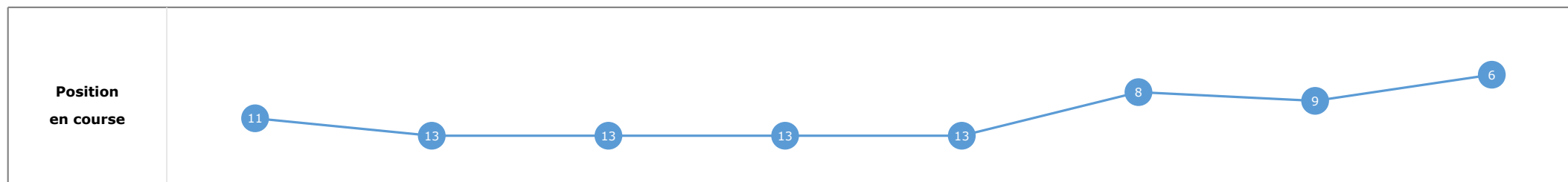
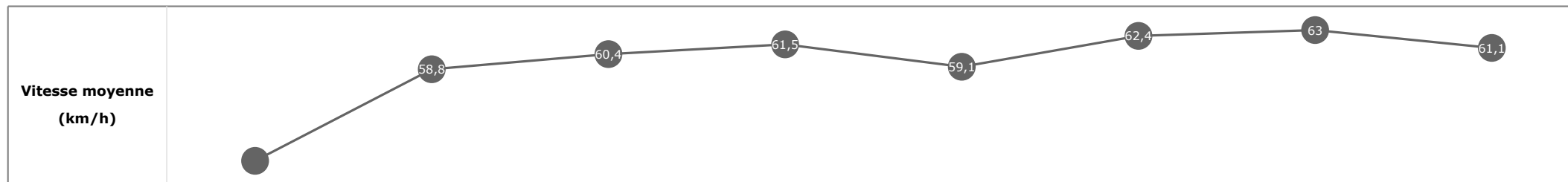
**Statistiques Tracking  
CHANTILLY  
C5 - PRIX DE LA JOURNEE DES PLANTES - 1600m  
samedi 30 mars 2024 - 00:00  
Redk du 1er: 1'01"44**

Cheval  
Jockey  
Rang d'arrivée  
Temps de parcours  
Tronçon le plus rapide  
Vitesse maximale  
Vitesse moyenne

**BIG LOG**  
C. LECOEUVRE  
**6**  
**01:38.76** redk : **1'01"72**  
**00:11.41** (tronçon 400m - 200m)  
**64,01** (tronçon 400m - 200m)  
**59**

**Données de tracking**

Tronçons de 200m	DEP 1400m	1400m 1200m	1200m 1000m	1000m 800m	800m 600m	600m 400m	400m 200m	200m ARR
<b>Temps de parcours</b>	<b>00:15.52</b>	<b>00:27.81</b>	<b>00:39.80</b>	<b>00:51.53</b>	<b>01:03.99</b>	<b>01:15.59</b>	<b>01:27.01</b>	<b>01:38.76</b>
Temps du tronçon	00:15.52	00:12.29	00:11.99	00:11.73	00:12.45	00:11.60	00:11.41	00:11.74
<b>Vitesse moyenne</b>	49	58,8	60,4	61,5	59,1	62,4	63	61,1


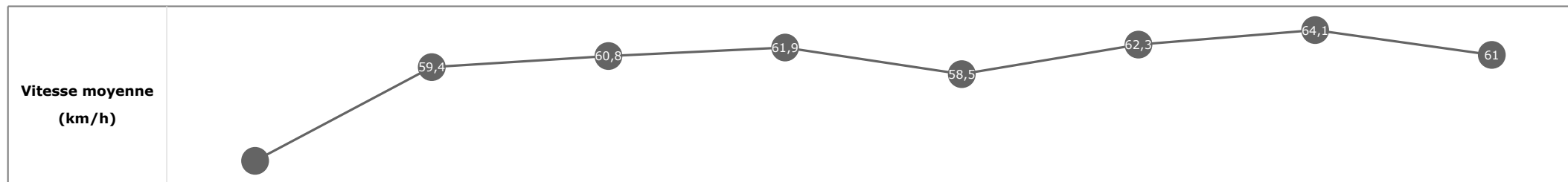


**Statistiques Tracking**  
**CHANTILLY**  
**C5 - PRIX DE LA JOURNEE DES PLANTES - 1600m**  
**samedi 30 mars 2024 - 00:00**  
**Redk du 1er: 1'01"44**

Cheval **TUMBLER**  
 Jockey **T. TRULLIER**  
 Rang d'arrivée **7**  
 Temps de parcours **01:38.76** redk : **1'01"73**  
 Tronçon le plus rapide **00:11.26** (tronçon 400m - 200m)  
 Vitesse maximale **65,12** (tronçon 600m - 400m)  
 Vitesse moyenne **58,9**

**Données de tracking**

Tronçons de 200m	DEP 1400m	1400m 1200m	1200m 1000m	1000m 800m	800m 600m	600m 400m	400m 200m	200m ARR
<b>Temps de parcours</b>	<b>00:15.94</b>	<b>00:28.06</b>	<b>00:39.96</b>	<b>00:51.72</b>	<b>01:04.19</b>	<b>01:15.74</b>	<b>01:27.01</b>	<b>01:38.76</b>
Temps du tronçon	00:15.94	00:12.12	00:11.90	00:11.75	00:12.47	00:11.55	00:11.26	00:11.75
<b>Vitesse moyenne</b>	47,6	59,4	60,8	61,9	58,5	62,3	64,1	61




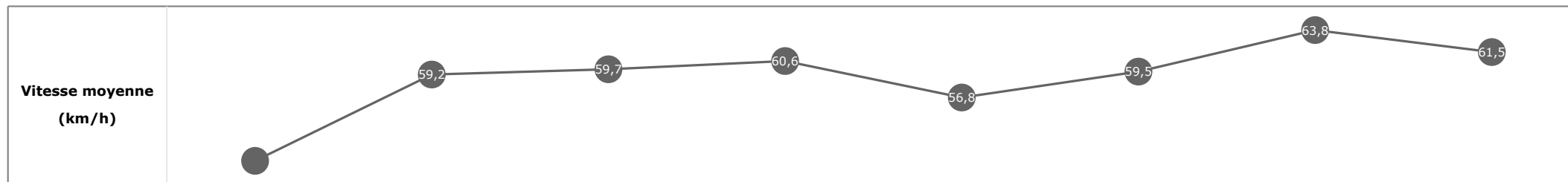


**Statistiques Tracking  
CHANTILLY  
C5 - PRIX DE LA JOURNEE DES PLANTES - 1600m  
samedi 30 mars 2024 - 00:00  
Redk du 1er: 1'01"44**

Cheval **NORDESTE**  
 Jockey Mme M. EON  
 Rang d'arrivée **8**  
 Temps de parcours **01:38.85** redk : **1'01"78**  
 Tronçon le plus rapide **00:11.34** (tronçon 400m - 200m)  
 Vitesse maximale **64,40** (tronçon 400m - 200m)  
 Vitesse moyenne **58,6**

**Données de tracking**

Tronçons de 200m	DEP 1400m	1400m 1200m	1200m 1000m	1000m 800m	800m 600m	600m 400m	400m 200m	200m ARR
<b>Temps de parcours</b>	<b>00:15.11</b>	<b>00:27.30</b>	<b>00:39.27</b>	<b>00:51.14</b>	<b>01:03.74</b>	<b>01:15.85</b>	<b>01:27.19</b>	<b>01:38.85</b>
Temps du tronçon	00:15.11	00:12.18	00:11.97	00:11.87	00:12.59	00:12.10	00:11.34	00:11.65
<b>Vitesse moyenne</b>	50,1	59,2	59,7	60,6	56,8	59,5	63,8	61,5

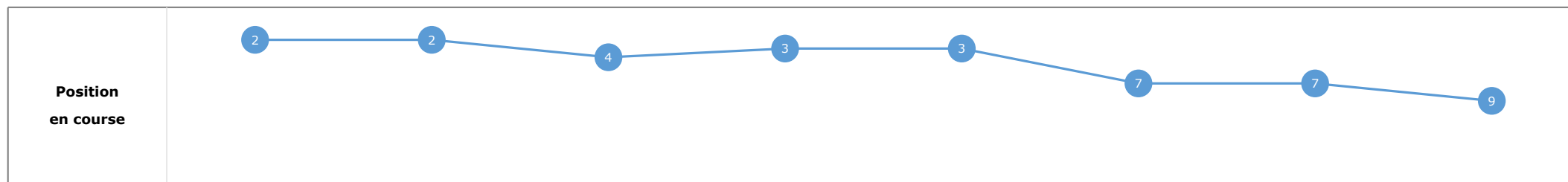
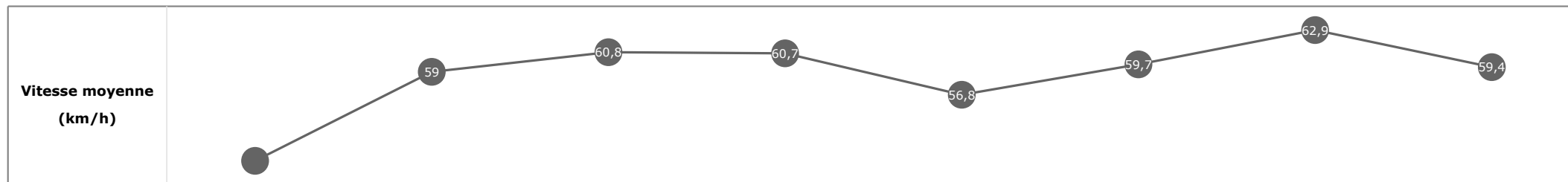


**Statistiques Tracking**  
**CHANTILLY**  
**C5 - PRIX DE LA JOURNEE DES PLANTES - 1600m**  
**samedi 30 mars 2024 - 00:00**  
**Redk du 1er: 1'01"44**

Cheval **SHINNING OCEAN**  
 Jockey Mme D. SANTIAGO  
 Rang d'arrivée **9**  
 Temps de parcours **01:39.08** redk : **1'01"93**  
 Tronçon le plus rapide **00:11.47** (tronçon 400m - 200m)  
 Vitesse maximale **63,68** (tronçon 400m - 200m)  
 Vitesse moyenne **58,5**

**Données de tracking**

Tronçons de 200m	DEP 1400m	1400m 1200m	1200m 1000m	1000m 800m	800m 600m	600m 400m	400m 200m	200m ARR
<b>Temps de parcours</b>	<b>00:15.01</b>	<b>00:27.17</b>	<b>00:39.09</b>	<b>00:50.85</b>	<b>01:03.38</b>	<b>01:15.51</b>	<b>01:26.98</b>	<b>01:39.08</b>
Temps du tronçon	00:15.01	00:12.16	00:11.92	00:11.75	00:12.53	00:12.12	00:11.47	00:12.10
<b>Vitesse moyenne</b>	50,6	59	60,8	60,7	56,8	59,7	62,9	59,4

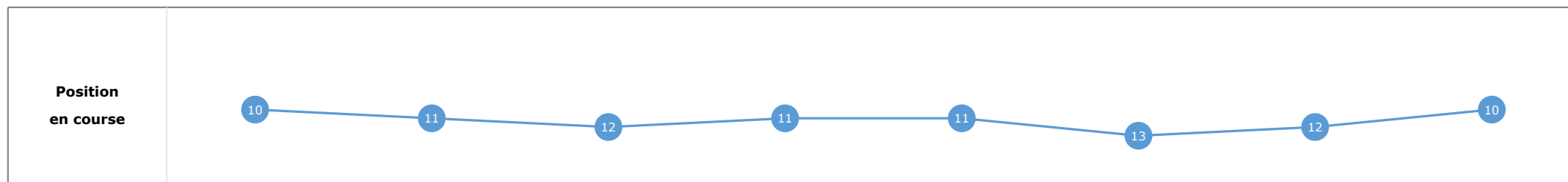
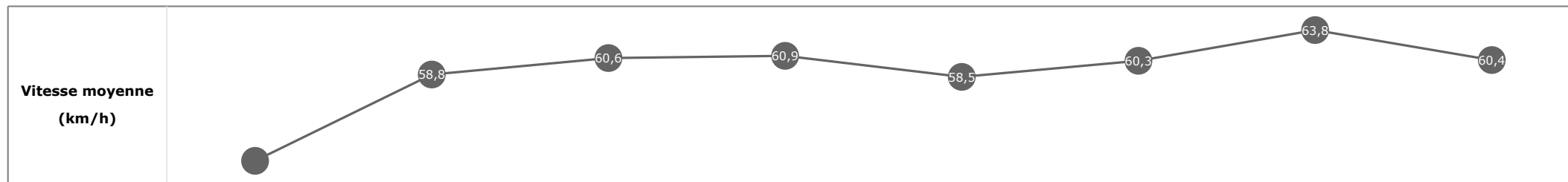


**Statistiques Tracking**  
**CHANTILLY**  
**C5 - PRIX DE LA JOURNEE DES PLANTES - 1600m**  
**samedi 30 mars 2024 - 00:00**  
**Redk du 1er: 1'01"44**

Cheval **ZVAROSHKA**  
 Jockey **T. BACHELOT**  
 Rang d'arrivée **10**  
 Temps de parcours **01:39.10** redk : **1'01"94**  
 Tronçon le plus rapide **00:11.34** (tronçon 400m - 200m)  
 Vitesse maximale **65,74** (tronçon 400m - 200m)  
 Vitesse moyenne **58,6**

**Données de tracking**

Tronçons de 200m	DEP 1400m	1400m 1200m	1200m 1000m	1000m 800m	800m 600m	600m 400m	400m 200m	200m ARR
<b>Temps de parcours</b>	<b>00:15.45</b>	<b>00:27.74</b>	<b>00:39.65</b>	<b>00:51.47</b>	<b>01:03.91</b>	<b>01:15.85</b>	<b>01:27.20</b>	<b>01:39.10</b>
Temps du tronçon	00:15.45	00:12.29	00:11.90	00:11.81	00:12.44	00:11.94	00:11.34	00:11.90
<b>Vitesse moyenne</b>	49	58,8	60,6	60,9	58,5	60,3	63,8	60,4

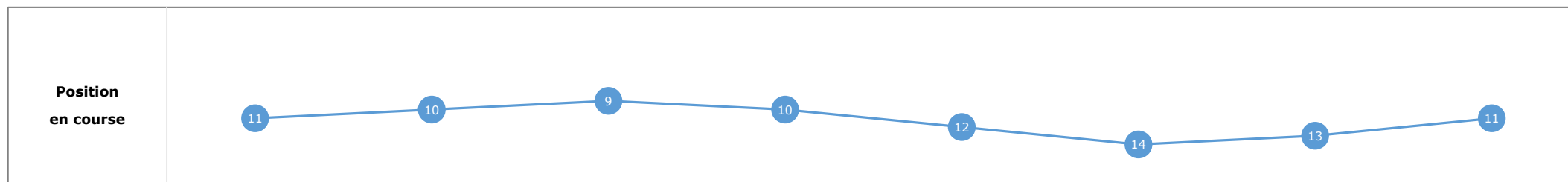
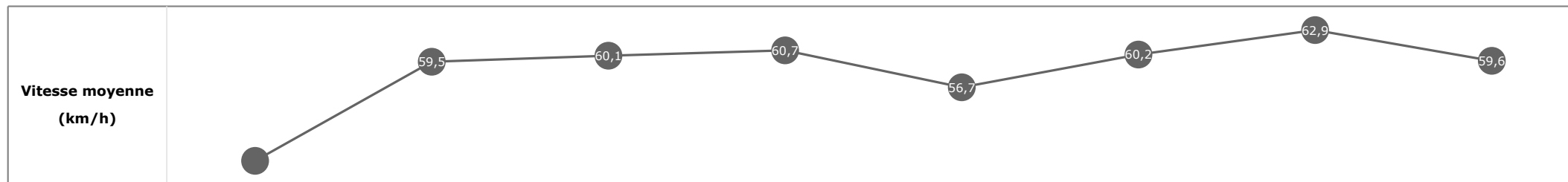


**Statistiques Tracking  
CHANTILLY  
C5 - PRIX DE LA JOURNEE DES PLANTES - 1600m  
samedi 30 mars 2024 - 00:00  
Redk du 1er: 1'01"44**

Cheval **FORCHESTER**  
 Jockey **A. CRASTUS**  
 Rang d'arrivée **11**  
 Temps de parcours **01:39.51** redk : **1'02"20**  
 Tronçon le plus rapide **00:11.42** (tronçon 400m - 200m)  
 Vitesse maximale **63,97** (tronçon 400m - 200m)  
 Vitesse moyenne **58,2**

**Données de tracking**

Tronçons de 200m	DEP 1400m	1400m 1200m	1200m 1000m	1000m 800m	800m 600m	600m 400m	400m 200m	200m ARR
<b>Temps de parcours</b>	<b>00:15.52</b>	<b>00:27.57</b>	<b>00:39.55</b>	<b>00:51.40</b>	<b>01:03.96</b>	<b>01:15.95</b>	<b>01:27.37</b>	<b>01:39.51</b>
Temps du tronçon	00:15.52	00:12.05	00:11.97	00:11.85	00:12.55	00:11.98	00:11.42	00:12.14
<b>Vitesse moyenne</b>	48,9	59,5	60,1	60,7	56,7	60,2	62,9	59,6


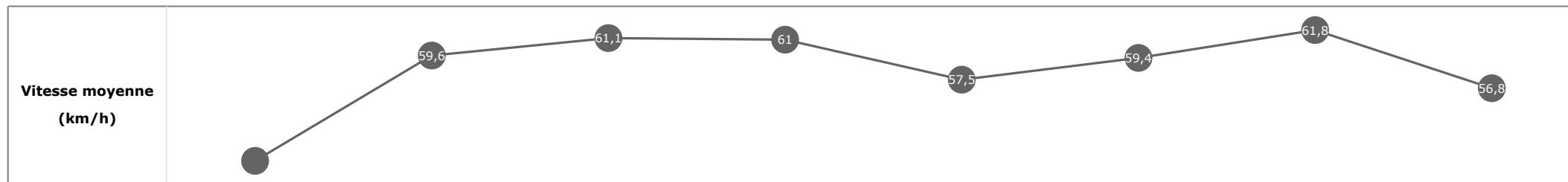


**Statistiques Tracking  
CHANTILLY  
C5 - PRIX DE LA JOURNEE DES PLANTES - 1600m  
samedi 30 mars 2024 - 00:00  
Redk du 1er: 1'01"44**

Cheval **TAIRANN**  
 Jockey **A. POUCHIN**  
 Rang d'arrivée **12**  
 Temps de parcours **01:39.54** redk : **1'02"21**  
 Tronçon le plus rapide **00:11.62** (tronçon 400m - 200m)  
 Vitesse maximale **65,63** (tronçon 1200m - 1000m)  
 Vitesse moyenne **58,2**

**Données de tracking**

Tronçons de 200m	DEP 1400m	1400m 1200m	1200m 1000m	1000m 800m	800m 600m	600m 400m	400m 200m	200m ARR
<b>Temps de parcours</b>	<b>00:14.96</b>	<b>00:27.05</b>	<b>00:38.83</b>	<b>00:50.63</b>	<b>01:03.10</b>	<b>01:15.22</b>	<b>01:26.85</b>	<b>01:39.54</b>
Temps du tronçon	00:14.96	00:12.09	00:11.78	00:11.80	00:12.47	00:12.11	00:11.62	00:12.68
<b>Vitesse moyenne</b>	50,5	59,6	61,1	61	57,5	59,4	61,8	56,8

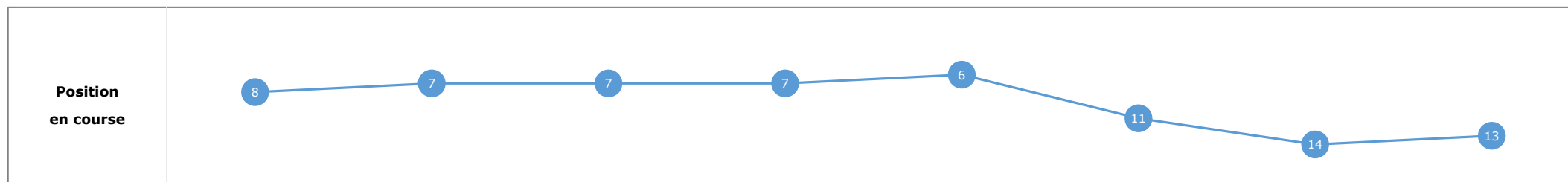
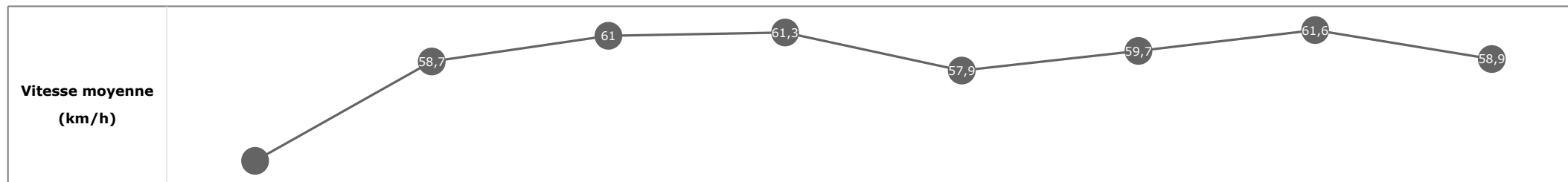


**Statistiques Tracking**  
**CHANTILLY**  
**C5 - PRIX DE LA JOURNEE DES PLANTES - 1600m**  
**samedi 30 mars 2024 - 00:00**  
**Redk du 1er: 1'01"44**

Cheval **TOIJK**  
 Jockey **S. RUIS**  
 Rang d'arrivée **13**  
 Temps de parcours **01:39.67** redk : **1'02"30**  
 Tronçon le plus rapide **00:11.70** (tronçon 400m - 200m)  
 Vitesse maximale **62,93** (tronçon 400m - 200m)  
 Vitesse moyenne **58,3**

**Données de tracking**

Tronçons de 200m	DEP 1400m	1400m 1200m	1200m 1000m	1000m 800m	800m 600m	600m 400m	400m 200m	200m ARR
<b>Temps de parcours</b>	<b>00:15.29</b>	<b>00:27.48</b>	<b>00:39.34</b>	<b>00:51.19</b>	<b>01:03.66</b>	<b>01:15.76</b>	<b>01:27.46</b>	<b>01:39.67</b>
Temps du tronçon	00:15.29	00:12.18	00:11.86	00:11.84	00:12.47	00:12.10	00:11.70	00:12.21
<b>Vitesse moyenne</b>	49,7	58,7	61	61,3	57,9	59,7	61,6	58,9

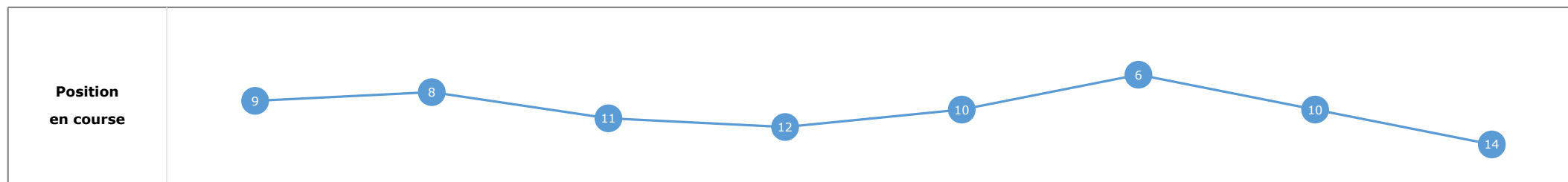
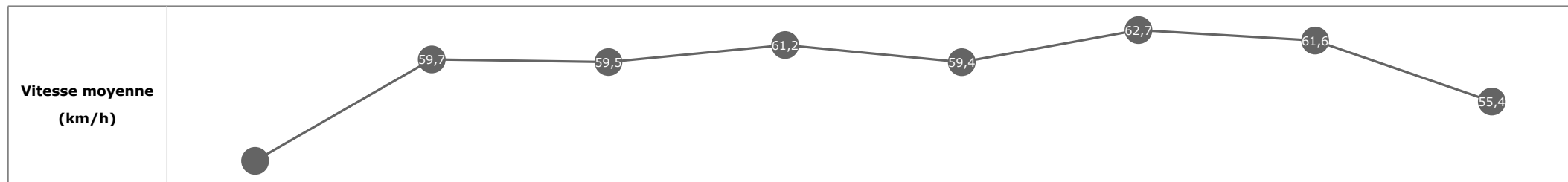


**Statistiques Tracking  
CHANTILLY  
C5 - PRIX DE LA JOURNEE DES PLANTES - 1600m  
samedi 30 mars 2024 - 00:00  
Redk du 1er: 1'01"44**

Cheval **FRENCH CONTE**  
 Jockey **M. SEIDL**  
 Rang d'arrivée **14**  
 Temps de parcours **01:40.12** redk : **1'02"58**  
 Tronçon le plus rapide **00:11.62** (tronçon 600m - 400m)  
 Vitesse maximale **63,76** (tronçon 1000m - 800m)  
 Vitesse moyenne **58,3**

**Données de tracking**

Tronçons de 200m	DEP 1400m	1400m 1200m	1200m 1000m	1000m 800m	800m 600m	600m 400m	400m 200m	200m ARR
<b>Temps de parcours</b>	<b>00:15.41</b>	<b>00:27.50</b>	<b>00:39.64</b>	<b>00:51.47</b>	<b>01:03.87</b>	<b>01:15.49</b>	<b>01:27.13</b>	<b>01:40.12</b>
Temps du tronçon	00:15.41	00:12.09	00:12.14	00:11.83	00:12.39	00:11.62	00:11.64	00:12.99
<b>Vitesse moyenne</b>	49,4	59,7	59,5	61,2	59,4	62,7	61,6	55,4



**Statistiques Tracking**  
**CHANTILLY**  
**C5 - PRIX DE LA JOURNEE DES PLANTES - 1600m**  
**samedi 30 mars 2024 - 00:00**  
**Redk du 1er: 1'01"44**

Cheval **GRIEGOS**  
 Jockey **NON PARTANT**  
 Rang d'arrivée **0**  
 Temps de parcours  
 Tronçon le plus rapide  
 Vitesse maximale  
 Vitesse moyenne

**Données de tracking**

Tronçons de 200m	0m ARR	0m ARR	0m ARR	0m ARR	0m ARR	0m ARR	0m ARR	0m ARR
<b>Temps de parcours</b>								
Temps du tronçon								
<b>Vitesse moyenne</b>								

<b>Vitesse moyenne</b> (km/h)	
----------------------------------	--

<b>Position</b> en course	
------------------------------	--



**Statistiques Tracking**  
**CHANTILLY**  
**C5 - PRIX DE LA JOURNEE DES PLANTES - 1600m**  
**samedi 30 mars 2024 - 00:00**  
**Redk du 1er: 1'01"44**

Cheval **ZALACAIN**  
 Jockey **V. SEGUY**  
 Rang d'arrivée **0**  
 Temps de parcours  
 Tronçon le plus rapide  
 Vitesse maximale  
 Vitesse moyenne

**Données de tracking**

Tronçons de 200m	0m ARR	0m ARR	0m ARR	0m ARR	0m ARR	0m ARR	0m ARR	0m ARR
<b>Temps de parcours</b>								
Temps du tronçon								
<b>Vitesse moyenne</b>								

<b>Vitesse moyenne</b> (km/h)	
----------------------------------	--

<b>Position</b> en course	
------------------------------	--