

Statistiques Tracking
CHANTILLY
C6 - PRIX DU BOSQUET DE THESEE - 2000m
samedi 30 mars 2024 - 00:00
Redk du 1er: 1'07"70


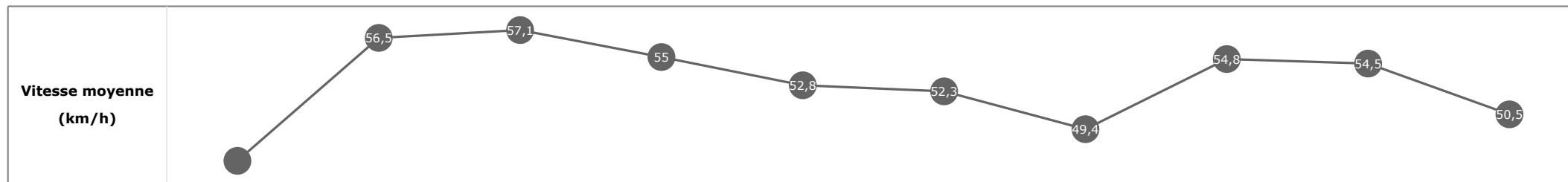
| Partant (corde) | Cheval | Arrivée officielle | Tronçons de 200m | | DEP - 1000m | 1000m - 800m | 800m - 600m | 600m - 400m | 400m - 200m | 200m - ARR | Temps officiel | Derniers 600m | Parcours vs. 1er |
|--------------------|------------------------------------|-----------------------|------------------|--------------------------|--------------------------------|--------------------------------|--------------------------------|--------------------------------|--------------------------------|-----------------------------|-------------------|------------------|---------------------|
| | | | Vitesse Max | 200m les plus rapides | Temps passage en tête | Durée du tronçon | 01:05.60 | 01:19.78 | 01:34.16 | 01:47.37 | | | |
| | | | | | T1 | T2 | T3 | T4 | T5 | T6 | | | |
| 12 (1) | SAVANNENSTERN H. BESNIER | 1 | 61,96 T1 | 00:13.12 T4 | 01:06.25 6 01:06.25 | 01:20.20 6 00:13.94 | 01:34.72 6 00:14.52 | 01:47.85 4 00:13.12 | 02:01.07 1 00:13.21 | 02:15.40 00:14.32 | 2'15"40 | 00:40.67 | |
| 11 (10) | INTERNAUTE A. MADAMET | 2 | 61,81 T1 | 00:13.31 T4 | 01:06.23 5 01:06.23 | 01:20.08 4 00:13.85 | 01:34.43 3 00:14.34 | 01:47.74 3 00:13.31 | 02:01.42 3 00:13.67 | 02:15.82 00:14.39 | 2'15"82 | 00:41.38 | 1,70 |
| 4 (11) | SAIDI EL FAL A. POUCHIN | 3 | 61,85 T1 | 00:13.21 T4 | 01:05.94 3 01:05.94 | 01:19.91 2 00:13.97 | 01:34.16 2 00:14.24 | 01:47.37 1 00:13.21 | 02:01.29 2 00:13.92 | 02:16.69 00:15.40 | 2'16"70 | 00:42.53 | 2,38 |
| 7 (5) | KING TREZY R. THOMAS | 4 | 62,86 T1 | 00:13.36 T4 | 01:06.20 4 01:06.20 | 01:20.10 5 00:13.89 | 01:34.61 5 00:14.51 | 01:47.97 5 00:13.36 | 02:01.87 4 00:13.89 | 02:16.73 00:14.85 | 2'16"73 | 00:42.11 | 1,10 |
| 6 (12) | GATTOPARDO T. PICCONE | 5 | 61,63 T1 | 00:13.26 T4 | 01:06.52 9 01:06.52 | 01:20.31 7 00:13.79 | 01:34.75 7 00:14.44 | 01:48.02 6 00:13.26 | 02:01.92 6 00:13.90 | 02:16.89 00:14.96 | 2'16"89 | 00:42.13 | 5,43 |
| 3 (9) | KELBOFRER S. MAILLOT | 6 | 61,16 T1 | 00:13.28 T4 | 01:06.89 11 01:06.89 | 01:20.57 11 00:13.67 | 01:34.97 9 00:14.40 | 01:48.26 7 00:13.28 | 02:02.23 7 00:13.96 | 02:17.40 00:15.16 | 2'17"40 | 00:42.42 | 2,88 |
| 8 (4) | BLUE BROTHER J. MOUTARD | 7 | 61,52 T1 | 00:13.48 T4 | 01:05.60 1 01:05.60 | 01:19.78 1 00:14.17 | 01:34.16 1 00:14.37 | 01:47.64 2 00:13.48 | 02:01.89 5 00:14.25 | 02:17.64 00:15.74 | 2'17"64 | 00:43.48 | 5,34 |
| 10 (7) | MYSTERY TRAIN A. CRASTUS | 8 | 61,13 T1 | 00:13.27 T4 | 01:06.86 10 01:06.86 | 01:20.47 10 00:13.61 | 01:35.08 11 00:14.60 | 01:48.35 9 00:13.27 | 02:02.50 8 00:14.14 | 02:18.96 00:16.46 | 2'18"96 | 00:43.88 | 3,95 |
| 1 (8) | DARBASAN G. MOSSE | 9 | 60,70 T1 | 00:13.60 T4 | 01:06.50 7 01:06.50 | 01:20.40 8 00:13.89 | 01:34.89 8 00:14.49 | 01:48.49 10 00:13.60 | 02:03.05 10 00:14.56 | 02:19.14 00:16.08 | 2'19"14 | 00:44.24 | -0,78 |
| 5 (2) | KENSTILL E. CORALLO | 10 | 61,45 T1 | 00:13.83 T4 | 01:05.87 2 01:05.87 | 01:20.03 3 00:14.16 | 01:34.47 4 00:14.44 | 01:48.30 8 00:13.83 | 02:03.00 9 00:14.69 | 02:19.27 00:16.27 | 2'19"28 | 00:44.80 | -0,84 |
| 2 (6) | TAMYZ T. BACHELOT | 11 | 61,96 T1 | 00:13.65 T4 | 01:06.51 8 01:06.51 | 01:20.47 9 00:13.95 | 01:35.05 10 00:14.57 | 01:48.70 11 00:13.65 | 02:03.40 11 00:14.70 | 02:19.35 00:15.94 | 2'19"35 | 00:44.30 | 1,85 |
| 9 (3) | OSCAR NON PARTANT | | | | | | | | | | | | |

**Statistiques Tracking
CHANTILLY
C6 - PRIX DU BOSQUET DE THESEE - 2000m
samedi 30 mars 2024 - 00:00
Redk du 1er: 1'07"70**

Cheval **SAVANNENSTERN**
 Jockey **H. BESNIER**
 Rang d'arrivée **1**
 Temps de parcours **02:15.40** redk : **1'07"70**
 Tronçon le plus rapide **00:13.12** (tronçon 600m - 400m)
 Vitesse maximale **61,96** (tronçon 1800m - 1600m)
 Vitesse moyenne **52,8**

Données de tracking

| Tronçons de 200m | DEP 1800m | 1800m 1600m | 1600m 1400m | 1400m 1200m | 1200m 1000m | 1000m 800m | 800m 600m | 600m 400m | 400m 200m | 200m ARR |
|--------------------------|-----------------|-----------------|-----------------|-----------------|-----------------|-----------------|-----------------|-----------------|-----------------|-----------------|
| Temps de parcours | 00:14.09 | 00:26.77 | 00:39.43 | 00:52.60 | 01:06.25 | 01:20.20 | 01:34.72 | 01:47.85 | 02:01.07 | 02:15.40 |
| Temps du tronçon | 00:14.09 | 00:12.68 | 00:12.66 | 00:13.16 | 00:13.65 | 00:13.94 | 00:14.52 | 00:13.12 | 00:13.21 | 00:14.32 |
| Vitesse moyenne | 46,9 | 56,5 | 57,1 | 55 | 52,8 | 52,3 | 49,4 | 54,8 | 54,5 | 50,5 |


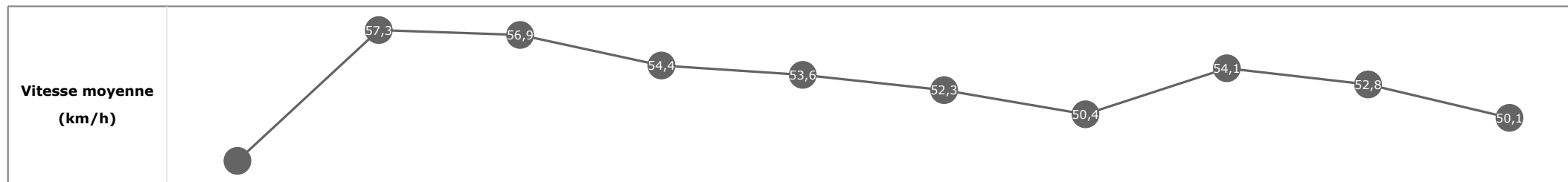


**Statistiques Tracking
CHANTILLY
C6 - PRIX DU BOSQUET DE THESEE - 2000m
samedi 30 mars 2024 - 00:00
Redk du 1er: 1'07"70**

Cheval **INTERNAUTE**
 Jockey **A. MADAMET**
 Rang d'arrivée **2**
 Temps de parcours **02:15.82** redk : **1'07"91**
 Tronçon le plus rapide **00:13.31** (tronçon 600m - 400m)
 Vitesse maximale **61,81** (tronçon 1800m - 1600m)
 Vitesse moyenne **52,7**

Données de tracking

| Tronçons de 200m | DEP 1800m | 1800m 1600m | 1600m 1400m | 1400m 1200m | 1200m 1000m | 1000m 800m | 800m 600m | 600m 400m | 400m 200m | 200m ARR |
|--------------------------|-----------------|-----------------|-----------------|-----------------|-----------------|-----------------|-----------------|-----------------|-----------------|-----------------|
| Temps de parcours | 00:14.14 | 00:26.79 | 00:39.43 | 00:52.80 | 01:06.23 | 01:20.08 | 01:34.43 | 01:47.74 | 02:01.42 | 02:15.82 |
| Temps du tronçon | 00:14.14 | 00:12.64 | 00:12.64 | 00:13.36 | 00:13.43 | 00:13.85 | 00:14.34 | 00:13.31 | 00:13.67 | 00:14.39 |
| Vitesse moyenne | 46,5 | 57,3 | 56,9 | 54,4 | 53,6 | 52,3 | 50,4 | 54,1 | 52,8 | 50,1 |


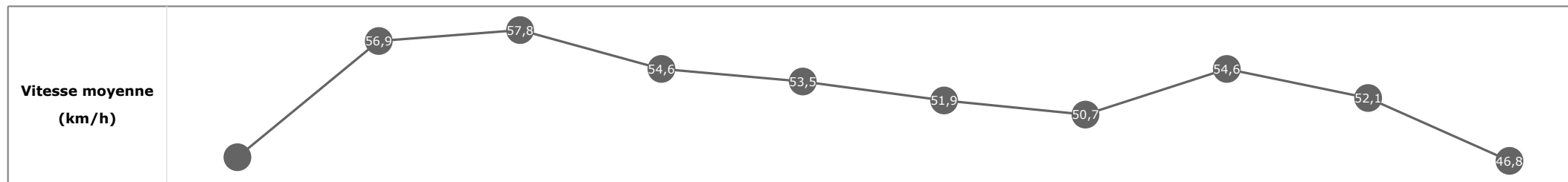


**Statistiques Tracking
CHANTILLY
C6 - PRIX DU BOSQUET DE THESEE - 2000m
samedi 30 mars 2024 - 00:00
Redk du 1er: 1'07"70**

Cheval **SAIDI EL FAL**
 Jockey **A. POUCHIN**
 Rang d'arrivée **3**
 Temps de parcours **02:16.69** redk : **1'08"35**
 Tronçon le plus rapide **00:13.21** (tronçon 600m - 400m)
 Vitesse maximale **61,85** (tronçon 1600m - 1400m)
 Vitesse moyenne **52,4**

Données de tracking

| Tronçons de 200m | DEP 1800m | 1800m 1600m | 1600m 1400m | 1400m 1200m | 1200m 1000m | 1000m 800m | 800m 600m | 600m 400m | 400m 200m | 200m ARR |
|--------------------------|-----------------|-----------------|-----------------|-----------------|-----------------|-----------------|-----------------|-----------------|-----------------|-----------------|
| Temps de parcours | 00:14.01 | 00:26.71 | 00:39.20 | 00:52.49 | 01:05.94 | 01:19.91 | 01:34.16 | 01:47.37 | 02:01.29 | 02:16.69 |
| Temps du tronçon | 00:14.01 | 00:12.69 | 00:12.49 | 00:13.29 | 00:13.44 | 00:13.97 | 00:14.24 | 00:13.21 | 00:13.92 | 00:15.40 |
| Vitesse moyenne | 47,1 | 56,9 | 57,8 | 54,6 | 53,5 | 51,9 | 50,7 | 54,6 | 52,1 | 46,8 |

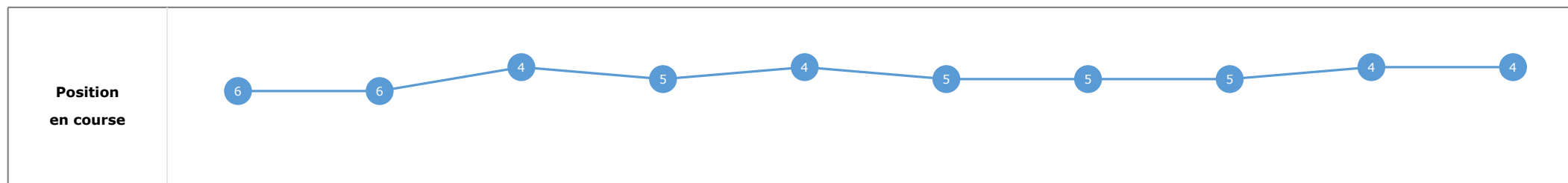
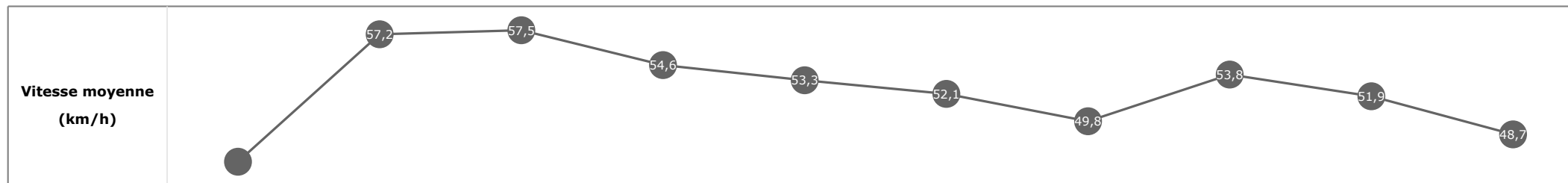


Statistiques Tracking
CHANTILLY
C6 - PRIX DU BOSQUET DE THESEE - 2000m
samedi 30 mars 2024 - 00:00
Redk du 1er: 1'07"70

Cheval **KING TREZY**
 Jockey **R. THOMAS**
 Rang d'arrivée **4**
 Temps de parcours **02:16.73** redk : **1'08"36**
 Tronçon le plus rapide **00:13.36** (tronçon 600m - 400m)
 Vitesse maximale **62,86** (tronçon DEP - 1800m)
 Vitesse moyenne **52,4**

Données de tracking

| Tronçons de 200m | DEP 1800m | 1800m 1600m | 1600m 1400m | 1400m 1200m | 1200m 1000m | 1000m 800m | 800m 600m | 600m 400m | 400m 200m | 200m ARR |
|--------------------------|-----------------|-----------------|-----------------|-----------------|-----------------|-----------------|-----------------|-----------------|-----------------|-----------------|
| Temps de parcours | 00:14.16 | 00:26.82 | 00:39.39 | 00:52.63 | 01:06.20 | 01:20.10 | 01:34.61 | 01:47.97 | 02:01.87 | 02:16.73 |
| Temps du tronçon | 00:14.16 | 00:12.65 | 00:12.57 | 00:13.23 | 00:13.57 | 00:13.89 | 00:14.51 | 00:13.36 | 00:13.89 | 00:14.85 |
| Vitesse moyenne | 46,4 | 57,2 | 57,5 | 54,6 | 53,3 | 52,1 | 49,8 | 53,8 | 51,9 | 48,7 |

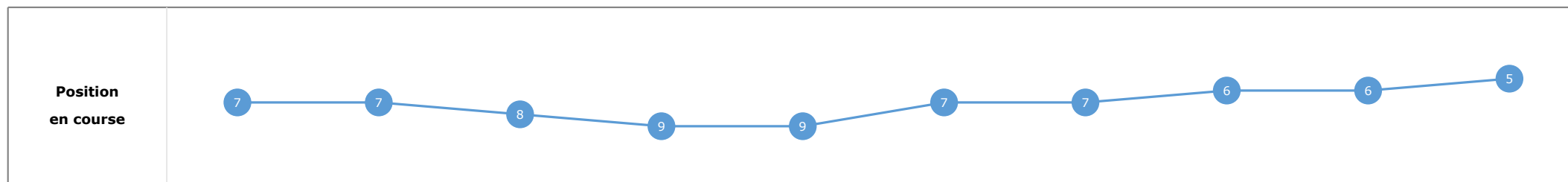
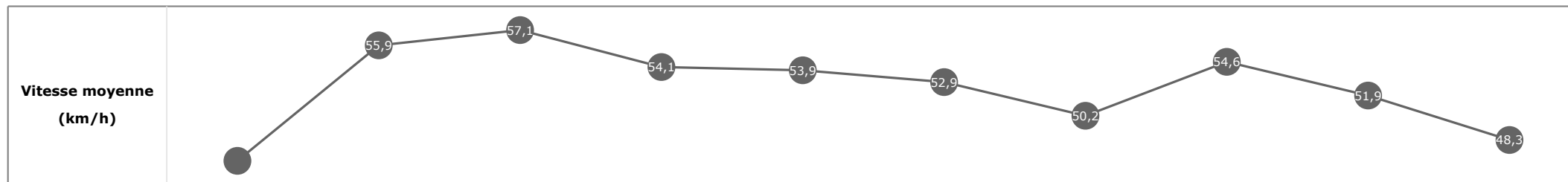


**Statistiques Tracking
CHANTILLY
C6 - PRIX DU BOSQUET DE THESEE - 2000m
samedi 30 mars 2024 - 00:00
Redk du 1er: 1'07"70**

Cheval **GATTOPARDO**
 Jockey **T. PICCONE**
 Rang d'arrivée **5**
 Temps de parcours **02:16.89** redk : **1'08"44**
 Tronçon le plus rapide **00:13.26** (tronçon 600m - 400m)
 Vitesse maximale **61,63** (tronçon 1800m - 1600m)
 Vitesse moyenne **52,4**

Données de tracking

| Tronçons de 200m | DEP 1800m | 1800m 1600m | 1600m 1400m | 1400m 1200m | 1200m 1000m | 1000m 800m | 800m 600m | 600m 400m | 400m 200m | 200m ARR |
|--------------------------|-----------------|-----------------|-----------------|-----------------|-----------------|-----------------|-----------------|-----------------|-----------------|-----------------|
| Temps de parcours | 00:14.19 | 00:27.05 | 00:39.67 | 00:53.06 | 01:06.52 | 01:20.31 | 01:34.75 | 01:48.02 | 02:01.92 | 02:16.89 |
| Temps du tronçon | 00:14.19 | 00:12.86 | 00:12.61 | 00:13.38 | 00:13.46 | 00:13.79 | 00:14.44 | 00:13.26 | 00:13.90 | 00:14.96 |
| Vitesse moyenne | 46,6 | 55,9 | 57,1 | 54,1 | 53,9 | 52,9 | 50,2 | 54,6 | 51,9 | 48,3 |

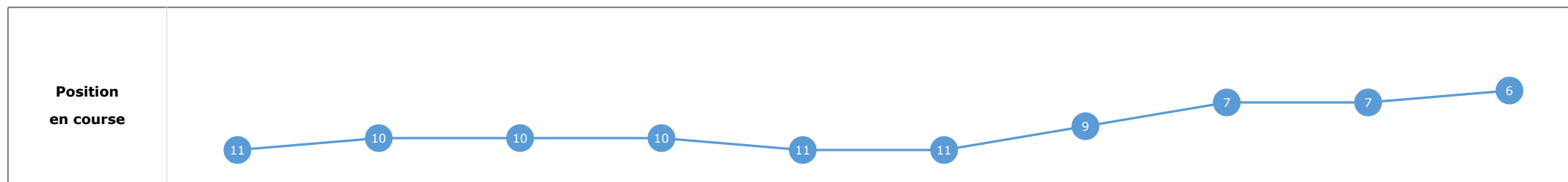
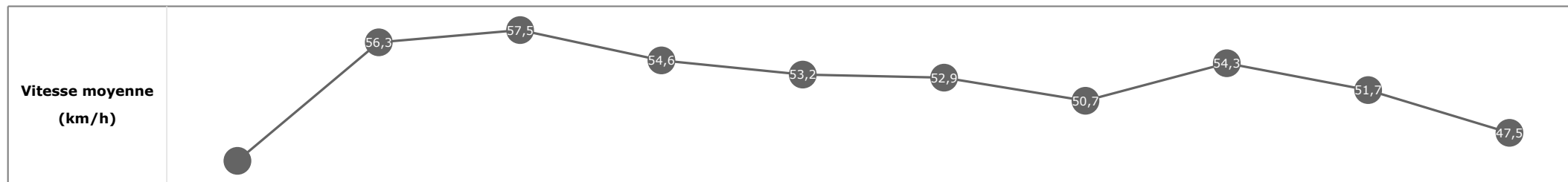


**Statistiques Tracking
CHANTILLY
C6 - PRIX DU BOSQUET DE THESEE - 2000m
samedi 30 mars 2024 - 00:00
Redk du 1er: 1'07"70**

Cheval **KELBOFRER**
 Jockey **S. MAILLOT**
 Rang d'arrivée **6**
 Temps de parcours **02:17.40** redk : **1'08"70**
 Tronçon le plus rapide **00:13.28** (tronçon 600m - 400m)
 Vitesse maximale **61,16** (tronçon DEP - 1800m)
 Vitesse moyenne **52,1**

Données de tracking

| Tronçons de 200m | DEP 1800m | 1800m 1600m | 1600m 1400m | 1400m 1200m | 1200m 1000m | 1000m 800m | 800m 600m | 600m 400m | 400m 200m | 200m ARR |
|--------------------------|-----------------|-----------------|-----------------|-----------------|-----------------|-----------------|-----------------|-----------------|-----------------|-----------------|
| Temps de parcours | 00:14.71 | 00:27.46 | 00:40.08 | 00:53.31 | 01:06.89 | 01:20.57 | 01:34.97 | 01:48.26 | 02:02.23 | 02:17.40 |
| Temps du tronçon | 00:14.71 | 00:12.75 | 00:12.61 | 00:13.22 | 00:13.58 | 00:13.67 | 00:14.40 | 00:13.28 | 00:13.96 | 00:15.16 |
| Vitesse moyenne | 44,8 | 56,3 | 57,5 | 54,6 | 53,2 | 52,9 | 50,7 | 54,3 | 51,7 | 47,5 |


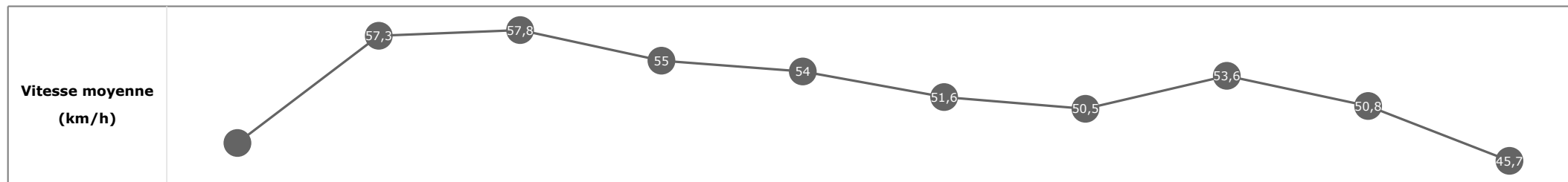


**Statistiques Tracking
CHANTILLY
C6 - PRIX DU BOSQUET DE THESEE - 2000m
samedi 30 mars 2024 - 00:00
Redk du 1er: 1'07''70**

Cheval **BLUE BROTHER**
 Jockey **J. MOUTARD**
 Rang d'arrivée **7**
 Temps de parcours **02:17.64** redk : **1'08''82**
 Tronçon le plus rapide **00:13.48** (tronçon 600m - 400m)
 Vitesse maximale **61,52** (tronçon DEP - 1800m)
 Vitesse moyenne **52,1**

Données de tracking

| Tronçons de 200m | DEP 1800m | 1800m 1600m | 1600m 1400m | 1400m 1200m | 1200m 1000m | 1000m 800m | 800m 600m | 600m 400m | 400m 200m | 200m ARR |
|--------------------------|-----------------|-----------------|-----------------|-----------------|-----------------|-----------------|-----------------|-----------------|-----------------|-----------------|
| Temps de parcours | 00:13.87 | 00:26.52 | 00:39.01 | 00:52.15 | 01:05.60 | 01:19.78 | 01:34.16 | 01:47.64 | 02:01.89 | 02:17.64 |
| Temps du tronçon | 00:13.87 | 00:12.65 | 00:12.48 | 00:13.14 | 00:13.45 | 00:14.17 | 00:14.37 | 00:13.48 | 00:14.25 | 00:15.74 |
| Vitesse moyenne | 47,3 | 57,3 | 57,8 | 55 | 54 | 51,6 | 50,5 | 53,6 | 50,8 | 45,7 |

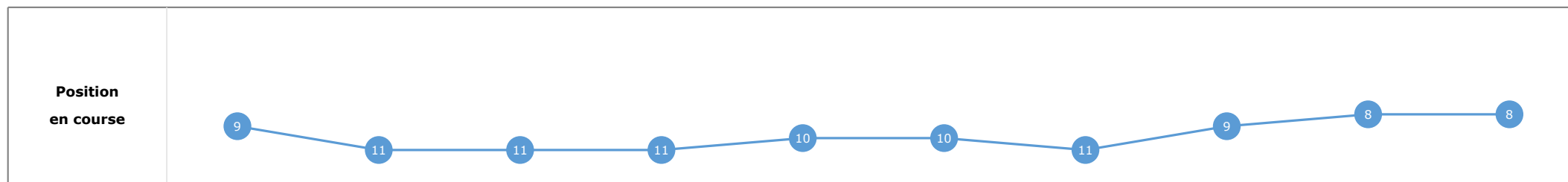
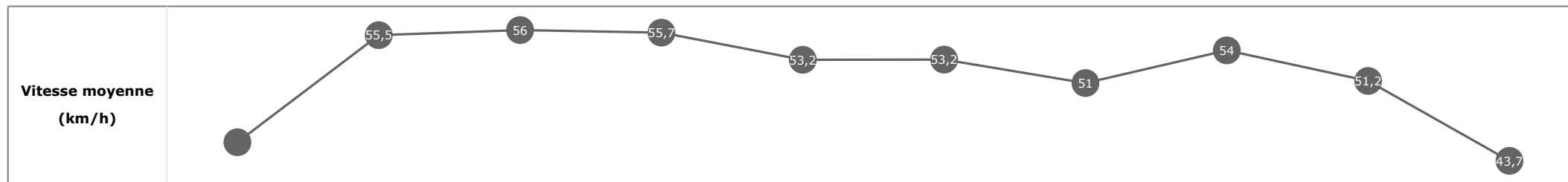


Statistiques Tracking
CHANTILLY
C6 - PRIX DU BOSQUET DE THESEE - 2000m
samedi 30 mars 2024 - 00:00
Redk du 1er: 1'07"70

Cheval **MYSTERY TRAIN**
 Jockey **A. CRASTUS**
 Rang d'arrivée **8**
 Temps de parcours **02:18.96** redk : **1'09"48**
 Tronçon le plus rapide **00:13.27** (tronçon 600m - 400m)
 Vitesse maximale **61,13** (tronçon 1600m - 1400m)
 Vitesse moyenne **51,6**

Données de tracking

| Tronçons de 200m | DEP 1800m | 1800m 1600m | 1600m 1400m | 1400m 1200m | 1200m 1000m | 1000m 800m | 800m 600m | 600m 400m | 400m 200m | 200m ARR |
|--------------------------|-----------------|-----------------|-----------------|-----------------|-----------------|-----------------|-----------------|-----------------|-----------------|-----------------|
| Temps de parcours | 00:14.58 | 00:27.58 | 00:40.37 | 00:53.38 | 01:06.86 | 01:20.47 | 01:35.08 | 01:48.35 | 02:02.50 | 02:18.96 |
| Temps du tronçon | 00:14.58 | 00:13.00 | 00:12.78 | 00:13.00 | 00:13.48 | 00:13.61 | 00:14.60 | 00:13.27 | 00:14.14 | 00:16.46 |
| Vitesse moyenne | 45,4 | 55,5 | 56 | 55,7 | 53,2 | 53,2 | 51 | 54 | 51,2 | 43,7 |


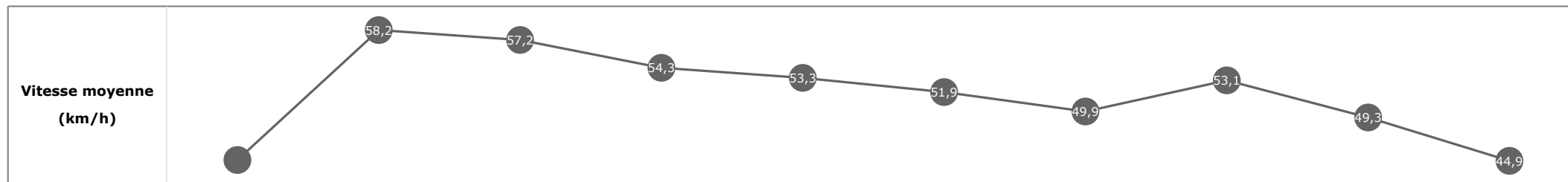


**Statistiques Tracking
CHANTILLY
C6 - PRIX DU BOSQUET DE THESEE - 2000m
samedi 30 mars 2024 - 00:00
Redk du 1er: 1'07"70**

Cheval **DARBASAN**
 Jockey **G. MOSSE**
 Rang d'arrivée **9**
 Temps de parcours **02:19.14** redk : **1'09"57**
 Tronçon le plus rapide **00:13.60** (tronçon 600m - 400m)
 Vitesse maximale **60,70** (tronçon DEP - 1800m)
 Vitesse moyenne **51,4**

Données de tracking

| Tronçons de 200m | DEP 1800m | 1800m 1600m | 1600m 1400m | 1400m 1200m | 1200m 1000m | 1000m 800m | 800m 600m | 600m 400m | 400m 200m | 200m ARR |
|--------------------------|-----------------|-----------------|-----------------|-----------------|-----------------|-----------------|-----------------|-----------------|-----------------|-----------------|
| Temps de parcours | 00:14.64 | 00:27.09 | 00:39.69 | 00:52.87 | 01:06.50 | 01:20.40 | 01:34.89 | 01:48.49 | 02:03.05 | 02:19.14 |
| Temps du tronçon | 00:14.64 | 00:12.44 | 00:12.60 | 00:13.18 | 00:13.62 | 00:13.89 | 00:14.49 | 00:13.60 | 00:14.56 | 00:16.08 |
| Vitesse moyenne | 45 | 58,2 | 57,2 | 54,3 | 53,3 | 51,9 | 49,9 | 53,1 | 49,3 | 44,9 |

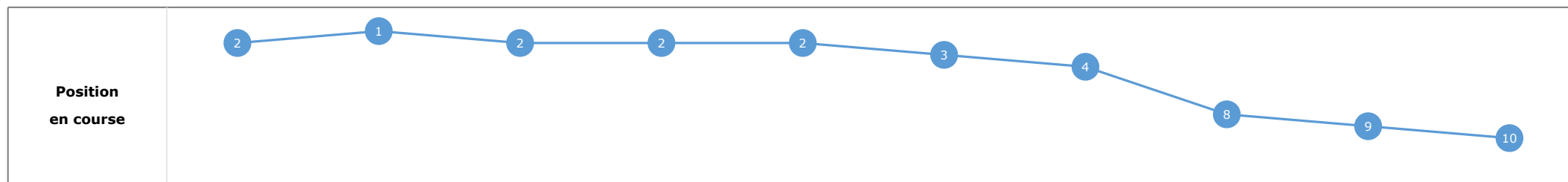
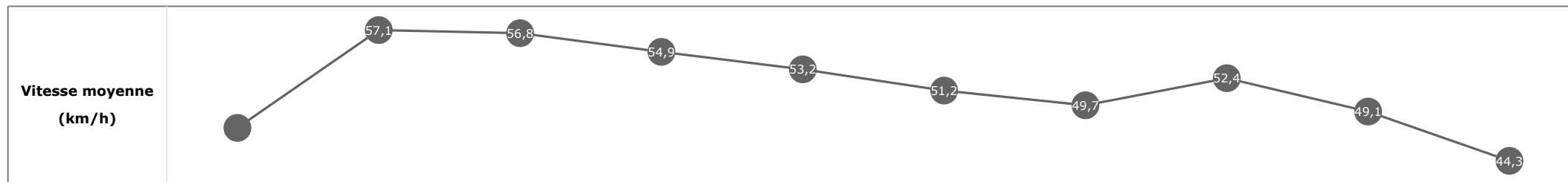


**Statistiques Tracking
CHANTILLY
C6 - PRIX DU BOSQUET DE THESEE - 2000m
samedi 30 mars 2024 - 00:00
Redk du 1er: 1'07"70**

Cheval **KENSTILL**
 Jockey **E. CORALLO**
 Rang d'arrivée **10**
 Temps de parcours **02:19.27** redk : **1'09"64**
 Tronçon le plus rapide **00:13.83** (tronçon 600m - 400m)
 Vitesse maximale **61,45** (tronçon DEP - 1800m)
 Vitesse moyenne **51,3**

Données de tracking

| Tronçons de 200m | DEP 1800m | 1800m 1600m | 1600m 1400m | 1400m 1200m | 1200m 1000m | 1000m 800m | 800m 600m | 600m 400m | 400m 200m | 200m ARR |
|--------------------------|-----------------|-----------------|-----------------|-----------------|-----------------|-----------------|-----------------|-----------------|-----------------|-----------------|
| Temps de parcours | 00:13.90 | 00:26.52 | 00:39.17 | 00:52.33 | 01:05.87 | 01:20.03 | 01:34.47 | 01:48.30 | 02:03.00 | 02:19.27 |
| Temps du tronçon | 00:13.90 | 00:12.61 | 00:12.64 | 00:13.16 | 00:13.53 | 00:14.16 | 00:14.44 | 00:13.83 | 00:14.69 | 00:16.27 |
| Vitesse moyenne | 47,5 | 57,1 | 56,8 | 54,9 | 53,2 | 51,2 | 49,7 | 52,4 | 49,1 | 44,3 |


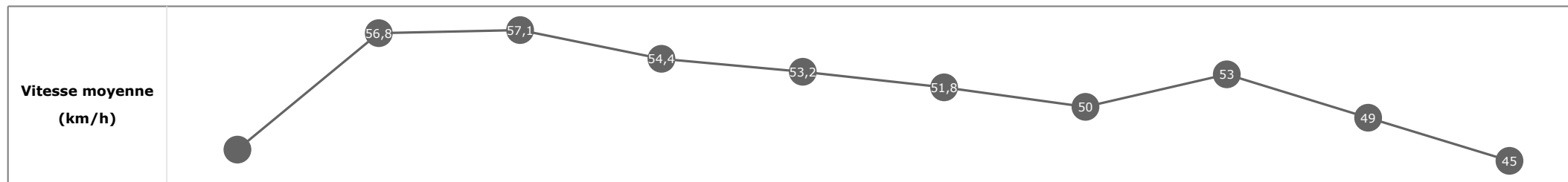


**Statistiques Tracking
CHANTILLY
C6 - PRIX DU BOSQUET DE THESEE - 2000m
samedi 30 mars 2024 - 00:00
Redk du 1er: 1'07"70**

Cheval **TAMYZ**
 Jockey **T. BACHELOT**
 Rang d'arrivée **11**
 Temps de parcours **02:19.35** redk : **1'09"67**
 Tronçon le plus rapide **00:13.65** (tronçon 600m - 400m)
 Vitesse maximale **61,96** (tronçon 1600m - 1400m)
 Vitesse moyenne **51,4**

Données de tracking

| Tronçons de 200m | DEP 1800m | 1800m 1600m | 1600m 1400m | 1400m 1200m | 1200m 1000m | 1000m 800m | 800m 600m | 600m 400m | 400m 200m | 200m ARR |
|--------------------------|-----------------|-----------------|-----------------|-----------------|-----------------|-----------------|-----------------|-----------------|-----------------|-----------------|
| Temps de parcours | 00:14.38 | 00:27.08 | 00:39.64 | 00:52.93 | 01:06.51 | 01:20.47 | 01:35.05 | 01:48.70 | 02:03.40 | 02:19.35 |
| Temps du tronçon | 00:14.38 | 00:12.69 | 00:12.56 | 00:13.28 | 00:13.58 | 00:13.95 | 00:14.57 | 00:13.65 | 00:14.70 | 00:15.94 |
| Vitesse moyenne | 46,1 | 56,8 | 57,1 | 54,4 | 53,2 | 51,8 | 50 | 53 | 49 | 45 |



Statistiques Tracking
CHANTILLY
C6 - PRIX DU BOSQUET DE THESEE - 2000m
samedi 30 mars 2024 - 00:00
Redk du 1er: 1'07"70

Cheval **OSCAR**
 Jockey **NON PARTANT**
 Rang d'arrivée **0**
 Temps de parcours
 Tronçon le plus rapide
 Vitesse maximale
 Vitesse moyenne

Données de tracking

| Tronçons de 200m | 0m ARR | 0m ARR | 0m ARR | 0m ARR | 0m ARR | 0m ARR | 0m ARR | 0m ARR | 0m ARR | 0m ARR |
|--------------------------|-----------|-----------|-----------|-----------|-----------|-----------|-----------|-----------|-----------|-----------|
| Temps de parcours | | | | | | | | | | |
| Temps du tronçon | | | | | | | | | | |
| Vitesse moyenne | | | | | | | | | | |

| | |
|-----------------------------------|--|
| Vitesse moyenne (km/h) | |
|-----------------------------------|--|

| | |
|-------------------------------|--|
| Position en course | |
|-------------------------------|--|