

**Statistiques Tracking**  
**CHANTILLY**  
**C7 - PRIX DU CHENE POUILLEUX - 1900m**  
**samedi 30 mars 2024 - 00:00**  
**Redk du 1er: 1'01"98**

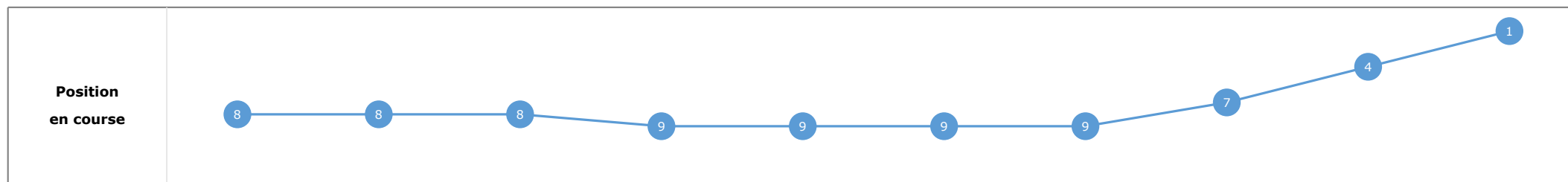
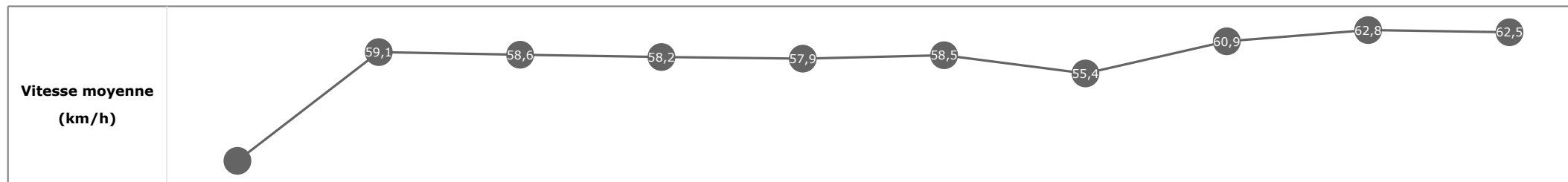
Partant (corde)	Cheval	Arrivée officielle	Tronçons de 200m		DEP - 1000m	1000m - 800m	800m - 600m	600m - 400m	400m - 200m	200m - ARR	Temps officiel	Derniers 600m	Parcouru vs. 1er
			Vitesse Max	200m les plus rapides	Temps passage en tête	Durée du tronçon	00:56.57	01:09.02	01:22.19	01:34.35			
					T1	T2	T3	T4	T5	T6			
4 (12)	<b>ALREHB</b> A. LEMAITRE	1	66,42 T5	00:11.43 T5	<b>00:57.63</b> 9 00:57.63	<b>01:09.85</b> 9 00:12.22	<b>01:22.90</b> 9 00:13.04	<b>01:34.83</b> 7 00:11.93	<b>01:46.26</b> 4 00:11.43	<b>01:57.78</b> 00:11.51	1'57"78	00:34.87	
8 (7)	<b>CAP FAREWELL</b> G. MEURY	2	63,58 T5	00:11.57 T5	<b>00:56.74</b> 2 00:56.74	<b>01:09.05</b> 2 00:12.31	<b>01:22.22</b> 2 00:13.16	<b>01:34.35</b> 1 00:12.13	<b>01:45.93</b> 1 00:11.57	<b>01:57.85</b> 00:11.92	1'57"86	00:35.63	-1,01
3 (9)	<b>PLAIN BEAU</b> Mme M. VELON	3	64,94 T5	00:11.31 T5	<b>00:57.89</b> 10 00:57.89	<b>01:10.03</b> 10 00:12.13	<b>01:23.08</b> 10 00:13.05	<b>01:35.10</b> 10 00:12.02	<b>01:46.41</b> 6 00:11.31	<b>01:57.91</b> 00:11.49	1'57"91	00:34.82	-0,55
1 (11)	<b>PATRICK SANSFIELD</b> D. PROVOST	4	62,86 T4	00:11.62 T5	<b>00:56.57</b> 1 00:56.57	<b>01:09.02</b> 1 00:12.45	<b>01:22.19</b> 1 00:13.16	<b>01:34.38</b> 2 00:12.19	<b>01:46.00</b> 2 00:11.62	<b>01:58.04</b> 00:12.03	1'58"04	00:35.84	-0,95
7 (4)	<b>ARCACHON</b> C. LECOEVRE	5	62,96 T1	00:11.74 T5	<b>00:56.75</b> 3 00:56.75	<b>01:09.28</b> 3 00:12.53	<b>01:22.46</b> 5 00:13.17	<b>01:34.64</b> 4 00:12.18	<b>01:46.38</b> 5 00:11.74	<b>01:58.38</b> 00:11.99	1'58"38	00:35.91	-1,47
12 (10)	<b>MATT MACHINE</b> A. MADAMET	6	63,18 T5	00:11.78 T5	<b>00:57.06</b> 6 00:57.06	<b>01:09.35</b> 4 00:12.29	<b>01:22.35</b> 3 00:13.00	<b>01:34.46</b> 3 00:12.11	<b>01:46.25</b> 3 00:11.78	<b>01:58.51</b> 00:12.25	1'58"51	00:36.15	0,68
5 (3)	<b>SHANAKILL</b> A. POUCHIN	7	64,87 T1	00:11.54 T5	<b>00:57.01</b> 5 00:57.01	<b>01:09.51</b> 6 00:12.49	<b>01:22.74</b> 7 00:13.23	<b>01:34.94</b> 9 00:12.19	<b>01:46.49</b> 8 00:11.54	<b>01:58.56</b> 00:12.07	1'58"57	00:35.82	-1,80
6 (6)	<b>HUTTON</b> E. VERHESTRÆTEN	8	62,96 T1	00:11.74 T5	<b>00:57.35</b> 7 00:57.35	<b>01:09.57</b> 7 00:12.22	<b>01:22.63</b> 6 00:13.05	<b>01:34.70</b> 5 00:12.07	<b>01:46.44</b> 7 00:11.74	<b>01:58.68</b> 00:12.23	1'58"69	00:36.05	1,58
11 (5)	<b>CHIEF MAMBO</b> Mme P. CHEYER	9	62,46 T5	00:11.66 T5	<b>00:57.49</b> 8 00:57.49	<b>01:09.79</b> 8 00:12.30	<b>01:22.78</b> 8 00:12.99	<b>01:34.93</b> 8 00:12.14	<b>01:46.59</b> 9 00:11.66	<b>01:58.81</b> 00:12.21	1'58"81	00:36.02	-2,88
10 (8)	<b>PAYAM</b> Mme F. VALLE SKAR	10	63,00 T2	00:11.97 T5	<b>00:58.42</b> 11 00:58.42	<b>01:10.46</b> 11 00:12.03	<b>01:23.34</b> 11 00:12.88	<b>01:35.71</b> 11 00:12.37	<b>01:47.68</b> 11 00:11.97	<b>02:00.15</b> 00:12.46	2'00"15	00:36.80	-2,37
9 (1)	<b>RIYAK</b> E. HARDOUIN	11	64,04 T1	00:12.35 T4	<b>00:56.97</b> 4 00:56.97	<b>01:09.38</b> 5 00:12.41	<b>01:22.42</b> 4 00:13.04	<b>01:34.77</b> 6 00:12.35	<b>01:47.13</b> 10 00:12.35	<b>02:00.24</b> 00:13.10	2'00"24	00:37.81	-0,47
2 (2)	<b>IT'S ALL A DREAM</b> Mme C. LE GLAND												

**Statistiques Tracking**  
**CHANTILLY**  
**C7 - PRIX DU CHENE POUILLEUX - 1900m**  
**samedi 30 mars 2024 - 00:00**  
**Redk du 1er: 1'01"98**

Cheval **ALREHB**  
 Jockey **A. LEMAITRE**  
 Rang d'arrivée **1**  
 Temps de parcours **01:57.78** redk : **1'01"98**  
 Tronçon le plus rapide **00:11.43** (tronçon 400m - 200m)  
 Vitesse maximale **66,42** (tronçon 400m - 200m)  
 Vitesse moyenne **57,9**

**Données de tracking**

Tronçons de 200m	DEP 1800m	1800m 1600m	1600m 1400m	1400m 1200m	1200m 1000m	1000m 800m	800m 600m	600m 400m	400m 200m	200m ARR
<b>Temps de parcours</b>	<b>00:08.28</b>	<b>00:20.54</b>	<b>00:32.79</b>	<b>00:45.17</b>	<b>00:57.63</b>	<b>01:09.85</b>	<b>01:22.90</b>	<b>01:34.83</b>	<b>01:46.26</b>	<b>01:57.78</b>
Temps du tronçon	00:08.28	00:12.25	00:12.25	00:12.38	00:12.45	00:12.22	00:13.04	00:11.93	00:11.43	00:11.51
<b>Vitesse moyenne</b>	40,3	59,1	58,6	58,2	57,9	58,5	55,4	60,9	62,8	62,5


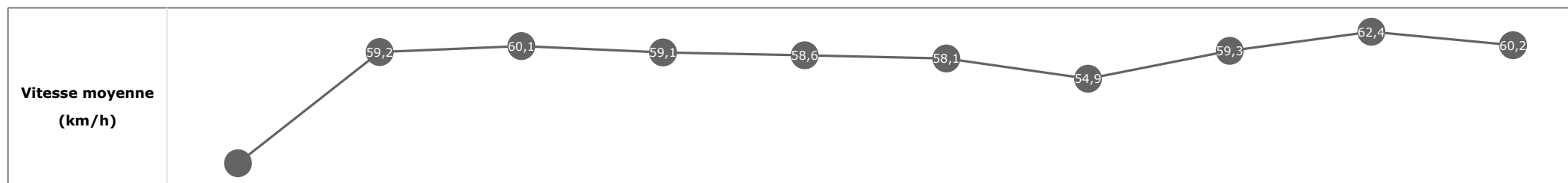


**Statistiques Tracking  
CHANTILLY  
C7 - PRIX DU CHENE POUILLEUX - 1900m  
samedi 30 mars 2024 - 00:00  
Redk du 1er: 1'01"98**

Cheval **CAP FAREWELL**  
 Jockey **G. MEURY**  
 Rang d'arrivée **2**  
 Temps de parcours **01:57.85** redk : **1'02"03**  
 Tronçon le plus rapide **00:11.57** (tronçon 400m - 200m)  
 Vitesse maximale **63,58** (tronçon 400m - 200m)  
 Vitesse moyenne **57,8**

**Données de tracking**

Tronçons de 200m	DEP 1800m	1800m 1600m	1600m 1400m	1400m 1200m	1200m 1000m	1000m 800m	800m 600m	600m 400m	400m 200m	200m ARR
<b>Temps de parcours</b>	<b>00:08.07</b>	<b>00:20.26</b>	<b>00:32.26</b>	<b>00:44.51</b>	<b>00:56.74</b>	<b>01:09.05</b>	<b>01:22.22</b>	<b>01:34.35</b>	<b>01:45.93</b>	<b>01:57.85</b>
Temps du tronçon	00:08.07	00:12.19	00:12.00	00:12.24	00:12.22	00:12.31	00:13.16	00:12.13	00:11.57	00:11.92
<b>Vitesse moyenne</b>	41,4	59,2	60,1	59,1	58,6	58,1	54,9	59,3	62,4	60,2

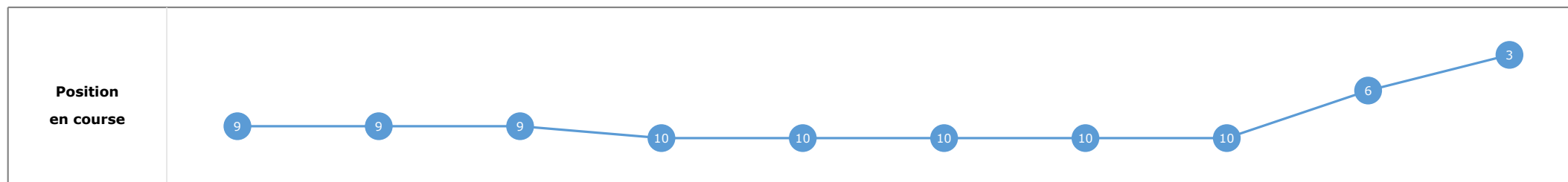
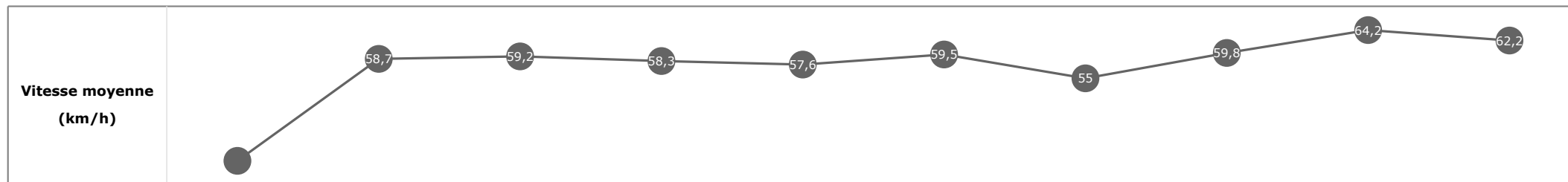


**Statistiques Tracking  
CHANTILLY  
C7 - PRIX DU CHENE POUILLEUX - 1900m  
samedi 30 mars 2024 - 00:00  
Redk du 1er: 1'01"98**

Cheval **PLAIN BEAU**  
 Jockey Mme M. VELON  
 Rang d'arrivée **3**  
 Temps de parcours **01:57.91** redk : **1'02"05**  
 Tronçon le plus rapide **00:11.31** (tronçon 400m - 200m)  
 Vitesse maximale **64,94** (tronçon 400m - 200m)  
 Vitesse moyenne **57,8**

**Données de tracking**

Tronçons de 200m	DEP 1800m	1800m 1600m	1600m 1400m	1400m 1200m	1200m 1000m	1000m 800m	800m 600m	600m 400m	400m 200m	200m ARR
<b>Temps de parcours</b>	<b>00:08.49</b>	<b>00:20.79</b>	<b>00:32.98</b>	<b>00:45.37</b>	<b>00:57.89</b>	<b>01:10.03</b>	<b>01:23.08</b>	<b>01:35.10</b>	<b>01:46.41</b>	<b>01:57.91</b>
Temps du tronçon	00:08.49	00:12.29	00:12.19	00:12.39	00:12.51	00:12.13	00:13.05	00:12.02	00:11.31	00:11.49
<b>Vitesse moyenne</b>	39,2	58,7	59,2	58,3	57,6	59,5	55	59,8	64,2	62,2

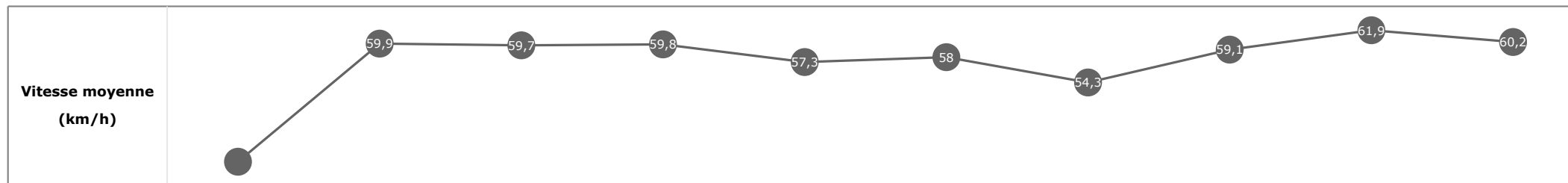


**Statistiques Tracking  
CHANTILLY  
C7 - PRIX DU CHENE POUILLEUX - 1900m  
samedi 30 mars 2024 - 00:00  
Redk du 1er: 1'01"98**

Cheval **PATRICK SARFIELD**  
 Jockey **D. PROVOST**  
 Rang d'arrivée **4**  
 Temps de parcours **01:58.04** redk : **1'02"12**  
 Tronçon le plus rapide **00:11.62** (tronçon 400m - 200m)  
 Vitesse maximale **62,86** (tronçon 600m - 400m)  
 Vitesse moyenne **57,8**

**Données de tracking**

Tronçons de 200m	DEP 1800m	1800m 1600m	1600m 1400m	1400m 1200m	1200m 1000m	1000m 800m	800m 600m	600m 400m	400m 200m	200m ARR
<b>Temps de parcours</b>	<b>00:07.91</b>	<b>00:19.93</b>	<b>00:32.02</b>	<b>00:44.04</b>	<b>00:56.57</b>	<b>01:09.02</b>	<b>01:22.19</b>	<b>01:34.38</b>	<b>01:46.00</b>	<b>01:58.04</b>
Temps du tronçon	00:07.91	00:12.01	00:12.09	00:12.01	00:12.53	00:12.45	00:13.16	00:12.19	00:11.62	00:12.03
<b>Vitesse moyenne</b>	42,7	59,9	59,7	59,8	57,3	58	54,3	59,1	61,9	60,2

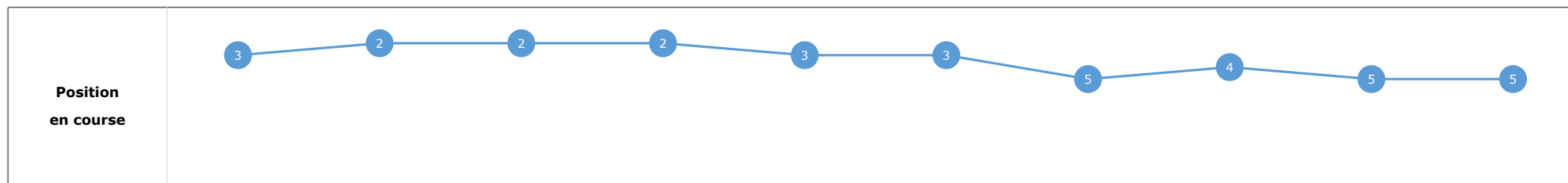
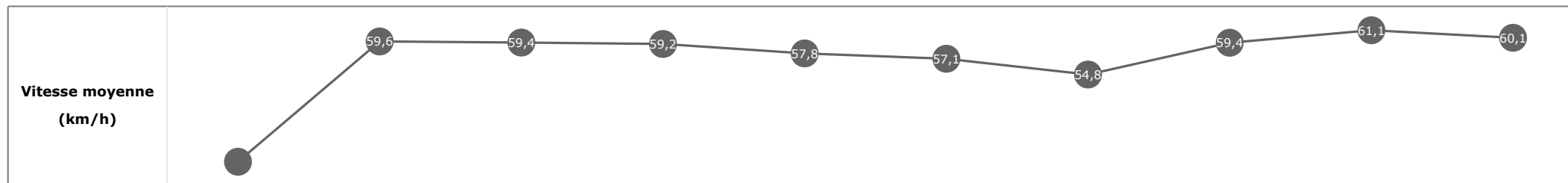


**Statistiques Tracking  
CHANTILLY  
C7 - PRIX DU CHENE POUILLEUX - 1900m  
samedi 30 mars 2024 - 00:00  
Redk du 1er: 1'01"98**

Cheval **ARCACHON**  
 Jockey **C. LECOEUVRE**  
 Rang d'arrivée **5**  
 Temps de parcours **01:58.38** redk : **1'02"30**  
 Tronçon le plus rapide **00:11.74** (tronçon 400m - 200m)  
 Vitesse maximale **62,96** (tronçon 1800m - 1600m)  
 Vitesse moyenne **57,6**

**Données de tracking**

Tronçons de 200m	DEP 1800m	1800m 1600m	1600m 1400m	1400m 1200m	1200m 1000m	1000m 800m	800m 600m	600m 400m	400m 200m	200m ARR
<b>Temps de parcours</b>	<b>00:07.94</b>	<b>00:19.99</b>	<b>00:32.16</b>	<b>00:44.29</b>	<b>00:56.75</b>	<b>01:09.28</b>	<b>01:22.46</b>	<b>01:34.64</b>	<b>01:46.38</b>	<b>01:58.38</b>
Temps du tronçon	00:07.94	00:12.05	00:12.16	00:12.13	00:12.46	00:12.53	00:13.17	00:12.18	00:11.74	00:11.99
<b>Vitesse moyenne</b>	42,4	59,6	59,4	59,2	57,8	57,1	54,8	59,4	61,1	60,1


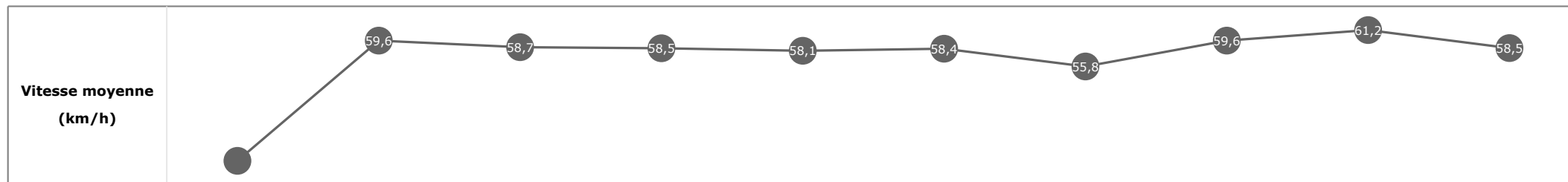


**Statistiques Tracking  
CHANTILLY  
C7 - PRIX DU CHENE POUILLEUX - 1900m  
samedi 30 mars 2024 - 00:00  
Redk du 1er: 1'01"98**

Cheval **MATT MACHINE**  
 Jockey **A. MADAMET**  
 Rang d'arrivée **6**  
 Temps de parcours **01:58.51** redk : **1'02"37**  
 Tronçon le plus rapide **00:11.78** (tronçon 400m - 200m)  
 Vitesse maximale **63,18** (tronçon 400m - 200m)  
 Vitesse moyenne **57,6**

**Données de tracking**

Tronçons de 200m	DEP 1800m	1800m 1600m	1600m 1400m	1400m 1200m	1200m 1000m	1000m 800m	800m 600m	600m 400m	400m 200m	200m ARR
<b>Temps de parcours</b>	<b>00:07.91</b>	<b>00:20.05</b>	<b>00:32.35</b>	<b>00:44.71</b>	<b>00:57.06</b>	<b>01:09.35</b>	<b>01:22.35</b>	<b>01:34.46</b>	<b>01:46.25</b>	<b>01:58.51</b>
Temps du tronçon	00:07.91	00:12.14	00:12.29	00:12.36	00:12.34	00:12.29	00:13.00	00:12.11	00:11.78	00:12.25
<b>Vitesse moyenne</b>	42	59,6	58,7	58,5	58,1	58,4	55,8	59,6	61,2	58,5

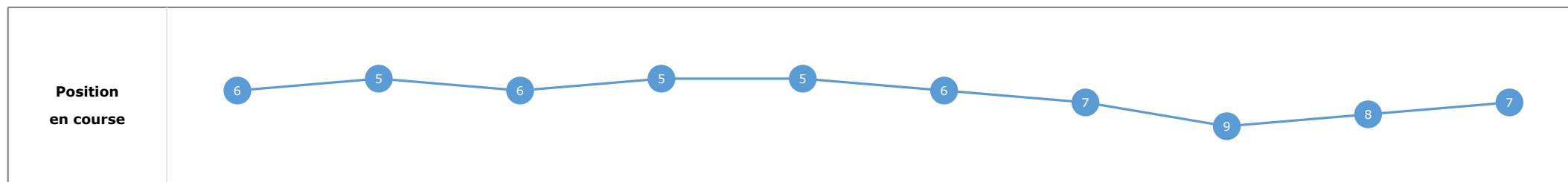
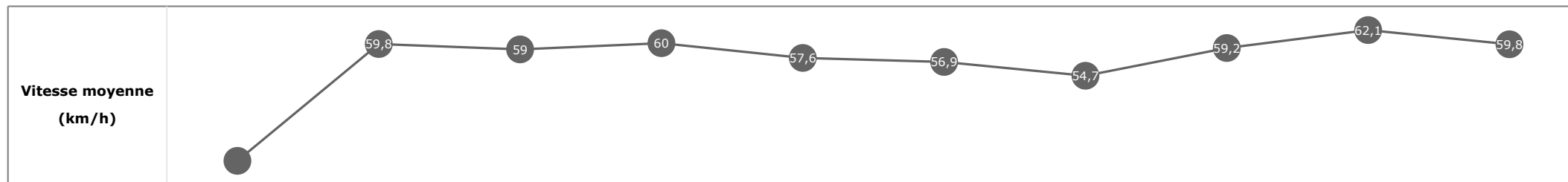


**Statistiques Tracking  
CHANTILLY  
C7 - PRIX DU CHENE POUILLEUX - 1900m  
samedi 30 mars 2024 - 00:00  
Redk du 1er: 1'01''98**

Cheval **SHANAKILL**  
 Jockey **A. POUCHIN**  
 Rang d'arrivée **7**  
 Temps de parcours **01:58.56** redk : **1'02''40**  
 Tronçon le plus rapide **00:11.54** (tronçon 400m - 200m)  
 Vitesse maximale **64,87** (tronçon 1800m - 1600m)  
 Vitesse moyenne **57,5**

**Données de tracking**

Tronçons de 200m	DEP 1800m	1800m 1600m	1600m 1400m	1400m 1200m	1200m 1000m	1000m 800m	800m 600m	600m 400m	400m 200m	200m ARR
<b>Temps de parcours</b>	<b>00:08.18</b>	<b>00:20.25</b>	<b>00:32.46</b>	<b>00:44.52</b>	<b>00:57.01</b>	<b>01:09.51</b>	<b>01:22.74</b>	<b>01:34.94</b>	<b>01:46.49</b>	<b>01:58.56</b>
Temps du tronçon	00:08.18	00:12.07	00:12.21	00:12.05	00:12.49	00:12.49	00:13.23	00:12.19	00:11.54	00:12.07
<b>Vitesse moyenne</b>	40,8	59,8	59	60	57,6	56,9	54,7	59,2	62,1	59,8



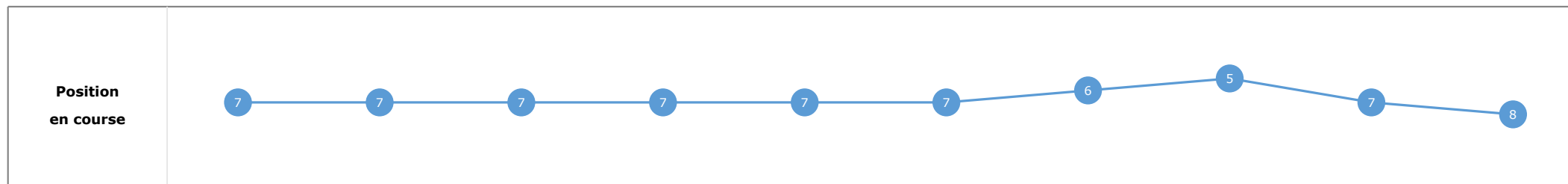
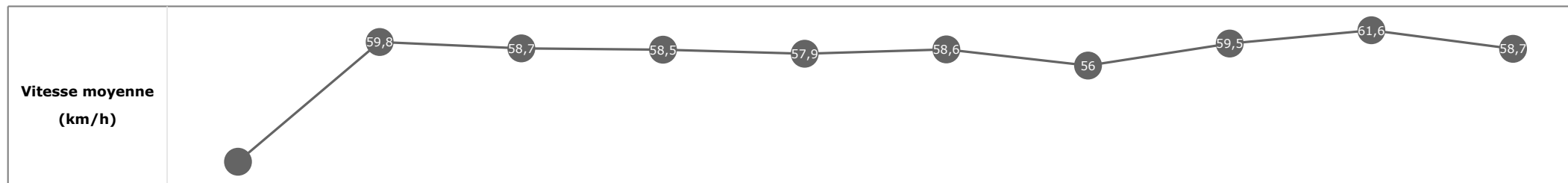


**Statistiques Tracking  
CHANTILLY  
C7 - PRIX DU CHENE POUILLEUX - 1900m  
samedi 30 mars 2024 - 00:00  
Redk du 1er: 1'01''98**

Cheval **HUTTON**  
 Jockey **E. VERHESTRAETEN**  
 Rang d'arrivée **8**  
 Temps de parcours **01:58.68** redk : **1'02''46**  
 Tronçon le plus rapide **00:11.74** (tronçon 400m - 200m)  
 Vitesse maximale **62,96** (tronçon 1800m - 1600m)  
 Vitesse moyenne **57,5**

**Données de tracking**

Tronçons de 200m	DEP 1800m	1800m 1600m	1600m 1400m	1400m 1200m	1200m 1000m	1000m 800m	800m 600m	600m 400m	400m 200m	200m ARR
<b>Temps de parcours</b>	<b>00:08.20</b>	<b>00:20.28</b>	<b>00:32.57</b>	<b>00:44.93</b>	<b>00:57.35</b>	<b>01:09.57</b>	<b>01:22.63</b>	<b>01:34.70</b>	<b>01:46.44</b>	<b>01:58.68</b>
Temps du tronçon	00:08.20	00:12.08	00:12.28	00:12.36	00:12.41	00:12.22	00:13.05	00:12.07	00:11.74	00:12.23
<b>Vitesse moyenne</b>	40,6	59,8	58,7	58,5	57,9	58,6	56	59,5	61,6	58,7

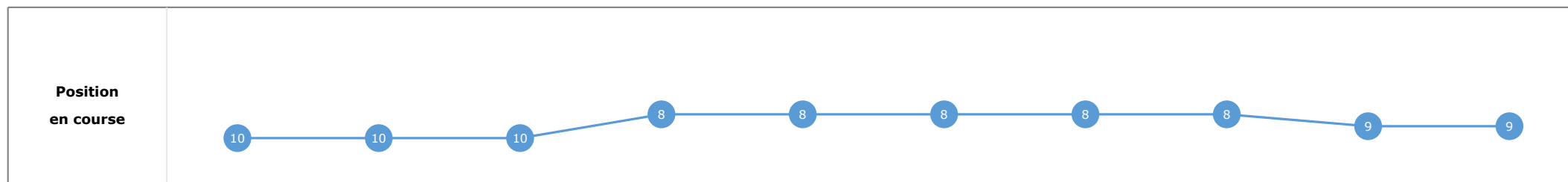
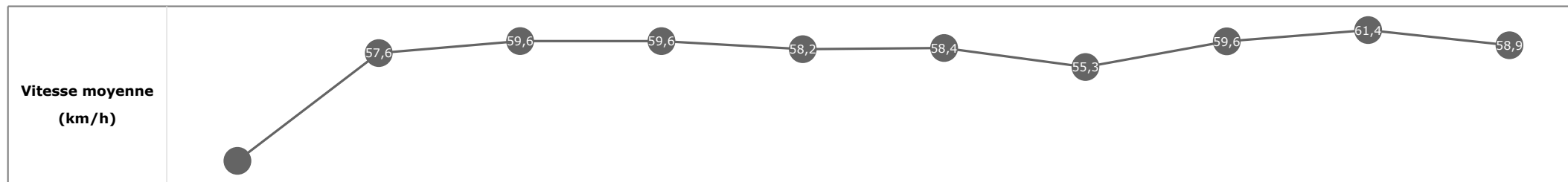


**Statistiques Tracking  
CHANTILLY  
C7 - PRIX DU CHENE POUILLEUX - 1900m  
samedi 30 mars 2024 - 00:00  
Redk du 1er: 1'01"98**

Cheval **CHIEF MAMBO**  
 Jockey Mme P. CHEYER  
 Rang d'arrivée **9**  
 Temps de parcours **01:58.81** redk : **1'02"53**  
 Tronçon le plus rapide **00:11.66** (tronçon 400m - 200m)  
 Vitesse maximale **62,46** (tronçon 400m - 200m)  
 Vitesse moyenne **57,3**

**Données de tracking**

Tronçons de 200m	DEP 1800m	1800m 1600m	1600m 1400m	1400m 1200m	1200m 1000m	1000m 800m	800m 600m	600m 400m	400m 200m	200m ARR
<b>Temps de parcours</b>	<b>00:08.52</b>	<b>00:21.03</b>	<b>00:33.07</b>	<b>00:45.16</b>	<b>00:57.49</b>	<b>01:09.79</b>	<b>01:22.78</b>	<b>01:34.93</b>	<b>01:46.59</b>	<b>01:58.81</b>
Temps du tronçon	00:08.52	00:12.50	00:12.04	00:12.09	00:12.32	00:12.30	00:12.99	00:12.14	00:11.66	00:12.21
<b>Vitesse moyenne</b>	39,6	57,6	59,6	59,6	58,2	58,4	55,3	59,6	61,4	58,9

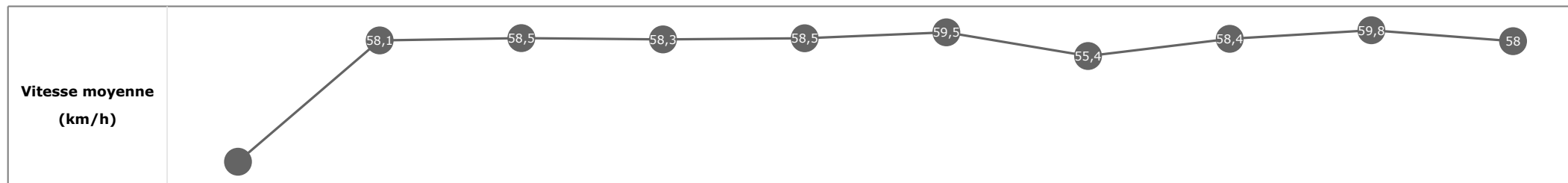


**Statistiques Tracking**  
**CHANTILLY**  
**C7 - PRIX DU CHENE POUILLEUX - 1900m**  
**samedi 30 mars 2024 - 00:00**  
**Redk du 1er: 1'01"98**

Cheval **PAYAM**  
 Jockey Mme F. VALLE SKAR  
 Rang d'arrivée **10**  
 Temps de parcours **02:00.15** redk : **1'03"23**  
 Tronçon le plus rapide **00:11.97** (tronçon 400m - 200m)  
 Vitesse maximale **63,00** (tronçon 1000m - 800m)  
 Vitesse moyenne **56,7**

**Données de tracking**

Tronçons de 200m	DEP 1800m	1800m 1600m	1600m 1400m	1400m 1200m	1200m 1000m	1000m 800m	800m 600m	600m 400m	400m 200m	200m ARR
<b>Temps de parcours</b>	<b>00:08.90</b>	<b>00:21.35</b>	<b>00:33.67</b>	<b>00:46.00</b>	<b>00:58.42</b>	<b>01:10.46</b>	<b>01:23.34</b>	<b>01:35.71</b>	<b>01:47.68</b>	<b>02:00.15</b>
Temps du tronçon	00:08.90	00:12.45	00:12.31	00:12.33	00:12.41	00:12.03	00:12.88	00:12.37	00:11.97	00:12.46
<b>Vitesse moyenne</b>	37,4	58,1	58,5	58,3	58,5	59,5	55,4	58,4	59,8	58


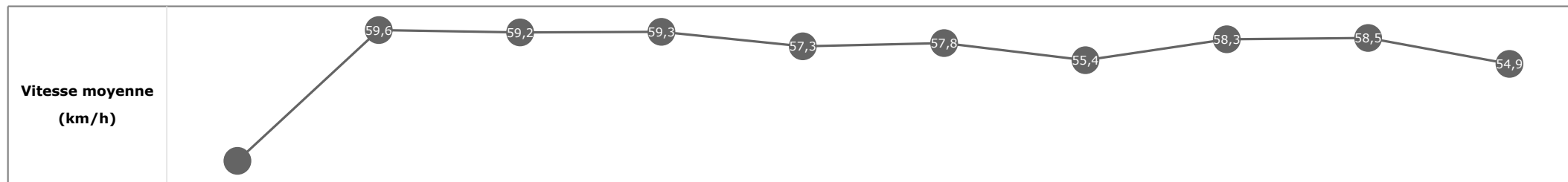


**Statistiques Tracking  
CHANTILLY  
C7 - PRIX DU CHENE POUILLEUX - 1900m  
samedi 30 mars 2024 - 00:00  
Redk du 1er: 1'01"98**

Cheval **RIYAK**  
 Jockey **E. HARDOUIN**  
 Rang d'arrivée **11**  
 Temps de parcours **02:00.24** redk : **1'03"28**  
 Tronçon le plus rapide **00:12.35** (tronçon 600m - 400m)  
 Vitesse maximale **64,04** (tronçon 1800m - 1600m)  
 Vitesse moyenne **56,7**

**Données de tracking**

Tronçons de 200m	DEP 1800m	1800m 1600m	1600m 1400m	1400m 1200m	1200m 1000m	1000m 800m	800m 600m	600m 400m	400m 200m	200m ARR
<b>Temps de parcours</b>	<b>00:08.00</b>	<b>00:20.09</b>	<b>00:32.27</b>	<b>00:44.44</b>	<b>00:56.97</b>	<b>01:09.38</b>	<b>01:22.42</b>	<b>01:34.77</b>	<b>01:47.13</b>	<b>02:00.24</b>
Temps du tronçon	00:08.00	00:12.09	00:12.17	00:12.17	00:12.52	00:12.41	00:13.04	00:12.35	00:12.35	00:13.10
<b>Vitesse moyenne</b>	41,6	59,6	59,2	59,3	57,3	57,8	55,4	58,3	58,5	54,9



**Statistiques Tracking**  
**CHANTILLY**  
**C7 - PRIX DU CHENE POUILLEUX - 1900m**  
**samedi 30 mars 2024 - 00:00**  
**Redk du 1er: 1'01"98**

Cheval **IT'S ALL A DREAM**  
 Jockey Mme C. LE GLAND  
 Rang d'arrivée **0**  
 Temps de parcours  
 Tronçon le plus rapide  
 Vitesse maximale  
 Vitesse moyenne

**Données de tracking**

Tronçons de 200m	0m ARR	0m ARR	0m ARR	0m ARR	0m ARR	0m ARR	0m ARR	0m ARR	0m ARR	0m ARR
<b>Temps de parcours</b>										
Temps du tronçon										
<b>Vitesse moyenne</b>										

<b>Vitesse moyenne (km/h)</b>	
-------------------------------	--

<b>Position en course</b>	
---------------------------	--