

Statistiques Tracking
CHANTILLY
C8 - PRIX DU BOSQUET D'ARIANE - 2000m
samedi 30 mars 2024 - 00:00
Redk du 1er: 1'08"35


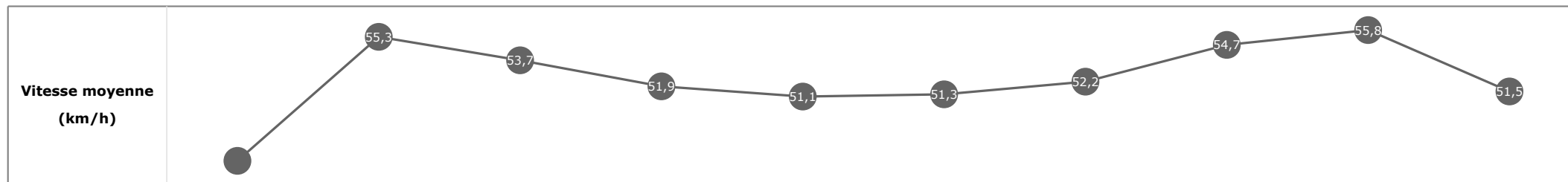
Partant (corde)	Cheval	Arrivée officielle	Tronçons de 200m		DEP - 1000m	1000m - 800m	800m - 600m	600m - 400m	400m - 200m	200m - ARR	Temps officiel	Derniers 600m	Parcours vs. 1er
			Vitesse Max	200m les plus rapides	Temps passage en tête	Durée du tronçon	01:08.64	01:22.67	01:36.66	01:49.80			
					T1	T2	T3	T4	T5	T6			
6 (1)	TEERAN A. POUCHIN	1	59,87 T4	00:12.91 T5	01:08.64 1 01:08.64	01:22.67 1 00:14.03	01:36.66 1 00:13.98	01:49.80 1 00:13.14	02:02.71 1 00:12.91	02:16.71 00:13.99	2'16"71	00:40.04	
7 (5)	NINI STAR A. LEMAITRE	2	63,11 T4	00:12.73 T4	01:09.46 6 01:09.46	01:23.60 6 00:14.13	01:37.36 5 00:13.76	01:50.10 3 00:12.73	02:02.99 2 00:12.89	02:17.19 00:14.19	2'17"19	00:39.82	0,12
11 (12)	ZAMANIE T. TRULLIER	3	63,18 T4	00:12.59 T4	01:09.77 8 01:09.77	01:23.90 8 00:14.12	01:37.59 7 00:13.69	01:50.18 4 00:12.59	02:03.02 3 00:12.84	02:17.38 00:14.35	2'17"39	00:39.79	0,09
5 (13)	LILLY LUX F. VERON	4	61,88 T4	00:12.77 T4	01:10.20 10 01:10.20	01:24.19 10 00:13.99	01:37.90 9 00:13.70	01:50.67 7 00:12.77	02:03.72 6 00:13.05	02:18.17 00:14.44	2'18"17	00:40.26	0,95
2 (3)	CI MER A. CRASTUS	5	62,32 T4	00:13.03 T4	01:09.19 4 01:09.19	01:23.23 4 00:14.03	01:37.15 4 00:13.92	01:50.18 5 00:13.03	02:03.61 5 00:13.43	02:18.17 00:14.56	2'18"18	00:41.02	0,04
8 (2)	SOFT WINDS T. PICCONE	6	59,83 T4	00:13.07 T4	01:09.00 3 01:09.00	01:23.07 3 00:14.07	01:36.99 3 00:13.92	01:50.07 2 00:13.07	02:03.52 4 00:13.45	02:18.53 00:15.01	2'18"54	00:41.54	-0,98
13 (4)	WITH STARS T. BACHELOT	7	59,47 T4	00:13.43 T4	01:08.90 2 01:08.90	01:22.89 2 00:13.99	01:36.89 2 00:14.00	01:50.33 6 00:13.43	02:04.12 7 00:13.79	02:18.75 00:14.63	2'18"76	00:41.86	2,22
12 (9)	MOOSBEERE H. BESNIER	8	61,34 T4	00:12.98 T4	01:09.71 7 01:09.71	01:23.80 7 00:14.09	01:37.70 8 00:13.90	01:50.69 8 00:12.98	02:04.15 8 00:13.45	02:19.09 00:14.94	2'19"09	00:41.38	-4,34
4 (6)	QUE BELLA Mme A. MASSIN	9	60,30 T4	00:13.31 T4	01:09.37 5 01:09.37	01:23.43 5 00:14.05	01:37.41 6 00:13.97	01:50.72 9 00:13.31	02:04.74 9 00:14.01	02:19.73 00:14.99	2'19"74	00:42.32	-0,57
3 (8)	SCATARINNA H. JOURNIAC	10	56,20 T1	00:13.78 T4	01:10.41 11 01:10.41	01:24.48 11 00:14.06	01:38.62 11 00:14.14	01:52.40 11 00:13.78	02:06.70 10 00:14.30	02:21.04 00:14.34	2'21"05	00:42.42	-3,13
10 (10)	MIMI AYUARA J. MOUTARD	11	57,82 T1	00:13.96 T4	01:10.09 9 01:10.09	01:24.14 9 00:14.04	01:38.26 10 00:14.11	01:52.22 10 00:13.96	02:07.65 11 00:15.43	02:27.32 00:19.67	2'27"33	00:49.06	-2,98
1 (11)	SIYANDRA Mme M. VELON												
9 (7)	SAILAWAYWITHME I. MENDIZABAL												

Statistiques Tracking
CHANTILLY
C8 - PRIX DU BOSQUET D'ARIANE - 2000m
samedi 30 mars 2024 - 00:00
Redk du 1er: 1'08"35

Cheval **TEERAN**
 Jockey **A. POUCHIN**
 Rang d'arrivée **1**
 Temps de parcours **02:16.71** redk : **1'08"35**
 Tronçon le plus rapide **00:12.91** (tronçon 400m - 200m)
 Vitesse maximale **59,87** (tronçon 600m - 400m)
 Vitesse moyenne **52,3**

Données de tracking

Tronçons de 200m	DEP 1800m	1800m 1600m	1600m 1400m	1400m 1200m	1200m 1000m	1000m 800m	800m 600m	600m 400m	400m 200m	200m ARR
Temps de parcours	00:14.15	00:27.16	00:40.57	00:54.54	01:08.64	01:22.67	01:36.66	01:49.80	02:02.71	02:16.71
Temps du tronçon	00:14.15	00:13.01	00:13.41	00:13.96	00:14.10	00:14.03	00:13.98	00:13.14	00:12.91	00:13.99
Vitesse moyenne	46,7	55,3	53,7	51,9	51,1	51,3	52,2	54,7	55,8	51,5

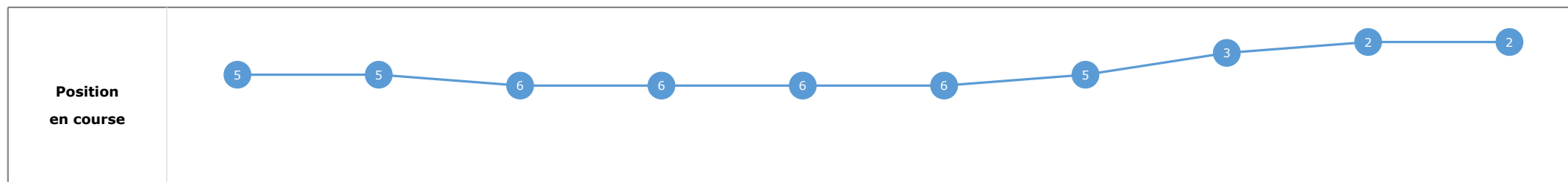
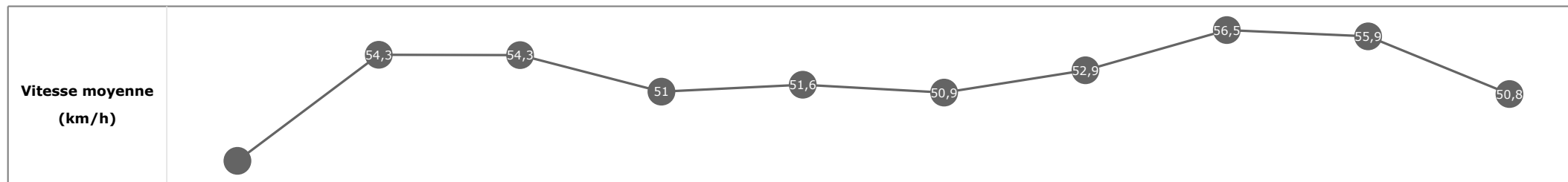


**Statistiques Tracking
CHANTILLY
C8 - PRIX DU BOSQUET D'ARIANE - 2000m
samedi 30 mars 2024 - 00:00
Redk du 1er: 1'08"35**

Cheval **NINI STAR**
 Jockey **A. LEMAITRE**
 Rang d'arrivée **2**
 Temps de parcours **02:17.19** redk : **1'08"59**
 Tronçon le plus rapide **00:12.73** (tronçon 600m - 400m)
 Vitesse maximale **63,11** (tronçon 600m - 400m)
 Vitesse moyenne **52,2**

Données de tracking

Tronçons de 200m	DEP 1800m	1800m 1600m	1600m 1400m	1400m 1200m	1200m 1000m	1000m 800m	800m 600m	600m 400m	400m 200m	200m ARR
Temps de parcours	00:14.75	00:28.04	00:41.34	00:55.47	01:09.46	01:23.60	01:37.36	01:50.10	02:02.99	02:17.19
Temps du tronçon	00:14.75	00:13.29	00:13.29	00:14.12	00:13.99	00:14.13	00:13.76	00:12.73	00:12.89	00:14.19
Vitesse moyenne	44,8	54,3	54,3	51	51,6	50,9	52,9	56,5	55,9	50,8

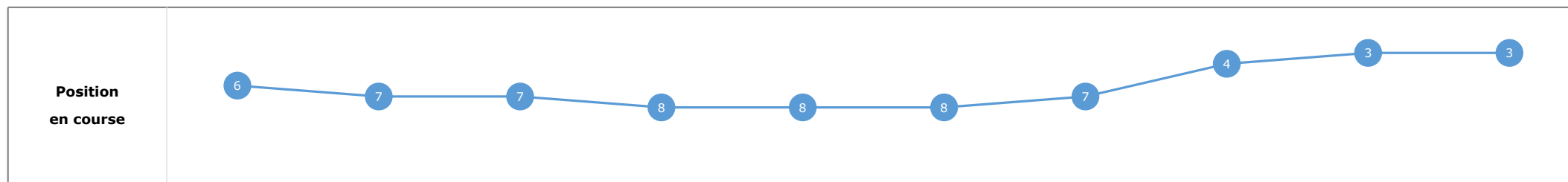
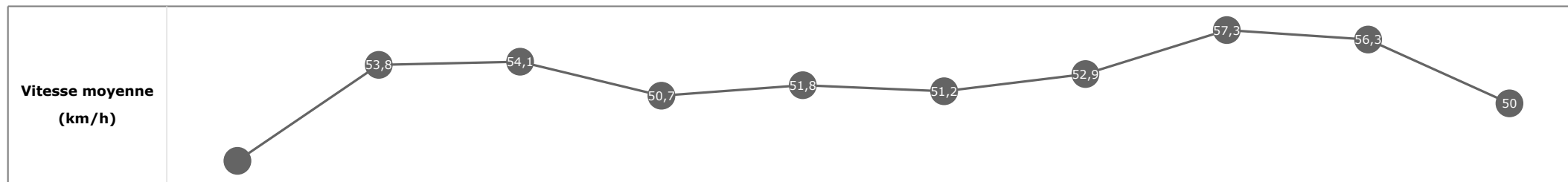


**Statistiques Tracking
CHANTILLY
C8 - PRIX DU BOSQUET D'ARIANE - 2000m
samedi 30 mars 2024 - 00:00
Redk du 1er: 1'08"35**

Cheval **ZAMANIE**
 Jockey **T. TRULLIER**
 Rang d'arrivée **3**
 Temps de parcours **02:17.38** redk : **1'08"69**
 Tronçon le plus rapide **00:12.59** (tronçon 600m - 400m)
 Vitesse maximale **63,18** (tronçon 600m - 400m)
 Vitesse moyenne **52,1**

Données de tracking

Tronçons de 200m	DEP 1800m	1800m 1600m	1600m 1400m	1400m 1200m	1200m 1000m	1000m 800m	800m 600m	600m 400m	400m 200m	200m ARR
Temps de parcours	00:14.88	00:28.28	00:41.64	00:55.80	01:09.77	01:23.90	01:37.59	01:50.18	02:03.02	02:17.38
Temps du tronçon	00:14.88	00:13.40	00:13.35	00:14.16	00:13.97	00:14.12	00:13.69	00:12.59	00:12.84	00:14.35
Vitesse moyenne	44,3	53,8	54,1	50,7	51,8	51,2	52,9	57,3	56,3	50

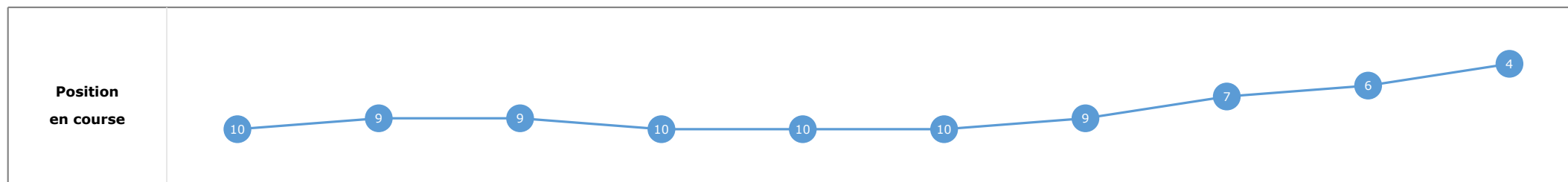
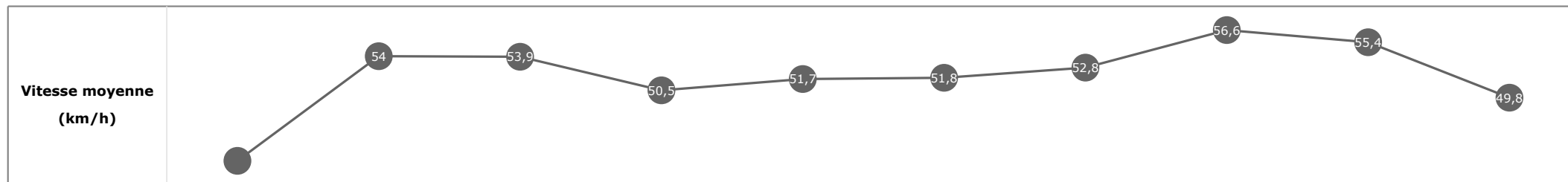


**Statistiques Tracking
CHANTILLY
C8 - PRIX DU BOSQUET D'ARIANE - 2000m
samedi 30 mars 2024 - 00:00
Redk du 1er: 1'08"35**

Cheval **LILLY LUX**
 Jockey **F. VERON**
 Rang d'arrivée **4**
 Temps de parcours **02:18.17** redk : **1'09"08**
 Tronçon le plus rapide **00:12.77** (tronçon 600m - 400m)
 Vitesse maximale **61,88** (tronçon 600m - 400m)
 Vitesse moyenne **51,8**

Données de tracking

Tronçons de 200m	DEP 1800m	1800m 1600m	1600m 1400m	1400m 1200m	1200m 1000m	1000m 800m	800m 600m	600m 400m	400m 200m	200m ARR
Temps de parcours	00:15.18	00:28.51	00:41.90	00:56.21	01:10.20	01:24.19	01:37.90	01:50.67	02:03.72	02:18.17
Temps du tronçon	00:15.18	00:13.33	00:13.39	00:14.30	00:13.99	00:13.99	00:13.70	00:12.77	00:13.05	00:14.44
Vitesse moyenne	43,4	54	53,9	50,5	51,7	51,8	52,8	56,6	55,4	49,8

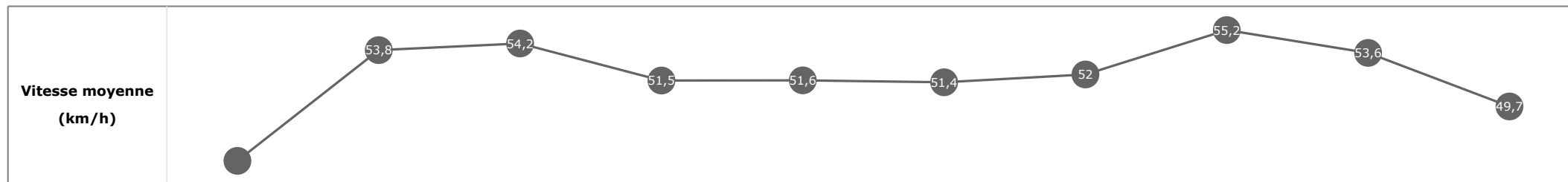


**Statistiques Tracking
CHANTILLY
C8 - PRIX DU BOSQUET D'ARIANE - 2000m
samedi 30 mars 2024 - 00:00
Redk du 1er: 1'08"35**

Cheval **CI MER**
 Jockey **A. CRASTUS**
 Rang d'arrivée **5**
 Temps de parcours **02:18.17** redk : **1'09"09**
 Tronçon le plus rapide **00:13.03** (tronçon 600m - 400m)
 Vitesse maximale **62,32** (tronçon 600m - 400m)
 Vitesse moyenne **51,8**

Données de tracking

Tronçons de 200m	DEP 1800m	1800m 1600m	1600m 1400m	1400m 1200m	1200m 1000m	1000m 800m	800m 600m	600m 400m	400m 200m	200m ARR
Temps de parcours	00:14.45	00:27.81	00:41.16	00:55.19	01:09.19	01:23.23	01:37.15	01:50.18	02:03.61	02:18.17
Temps du tronçon	00:14.45	00:13.36	00:13.35	00:14.02	00:14.00	00:14.03	00:13.92	00:13.03	00:13.43	00:14.56
Vitesse moyenne	45,7	53,8	54,2	51,5	51,6	51,4	52	55,2	53,6	49,7

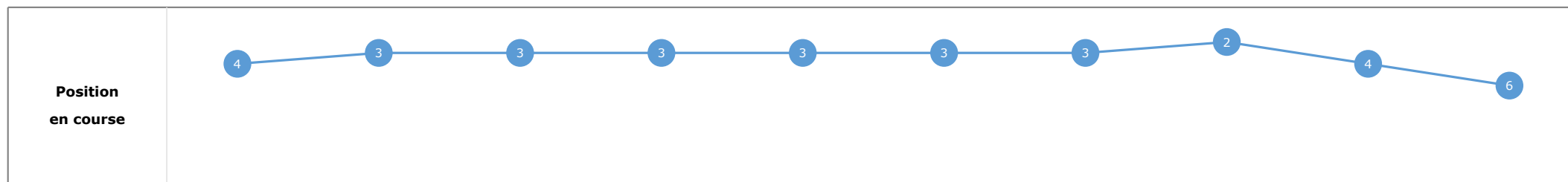
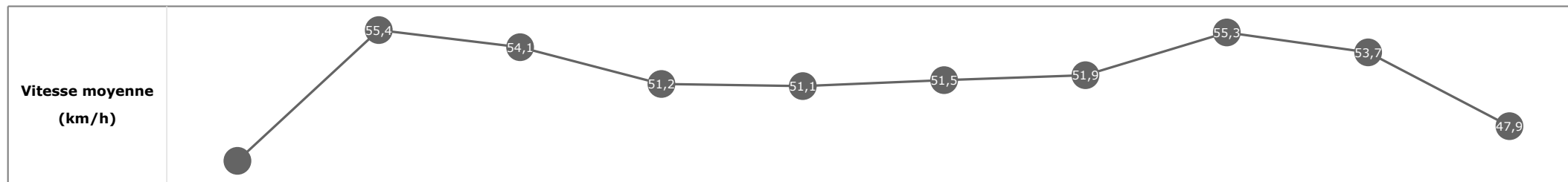


**Statistiques Tracking
CHANTILLY
C8 - PRIX DU BOSQUET D'ARIANE - 2000m
samedi 30 mars 2024 - 00:00
Redk du 1er: 1'08"35**

Cheval **SOFT WINDS**
 Jockey **T. PICCONE**
 Rang d'arrivée **6**
 Temps de parcours **02:18.53** redk : **1'09"27**
 Tronçon le plus rapide **00:13.07** (tronçon 600m - 400m)
 Vitesse maximale **59,83** (tronçon 600m - 400m)
 Vitesse moyenne **51,6**

Données de tracking

Tronçons de 200m	DEP 1800m	1800m 1600m	1600m 1400m	1400m 1200m	1200m 1000m	1000m 800m	800m 600m	600m 400m	400m 200m	200m ARR
Temps de parcours	00:14.51	00:27.51	00:40.86	00:54.89	01:09.00	01:23.07	01:36.99	01:50.07	02:03.52	02:18.53
Temps du tronçon	00:14.51	00:12.99	00:13.35	00:14.03	00:14.10	00:14.07	00:13.92	00:13.07	00:13.45	00:15.01
Vitesse moyenne	45,2	55,4	54,1	51,2	51,1	51,5	51,9	55,3	53,7	47,9

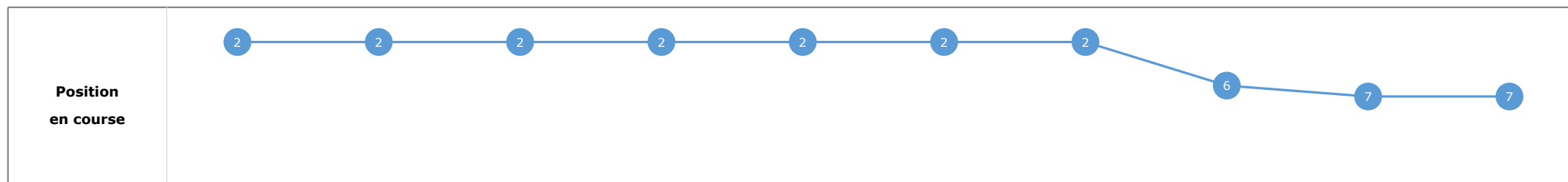
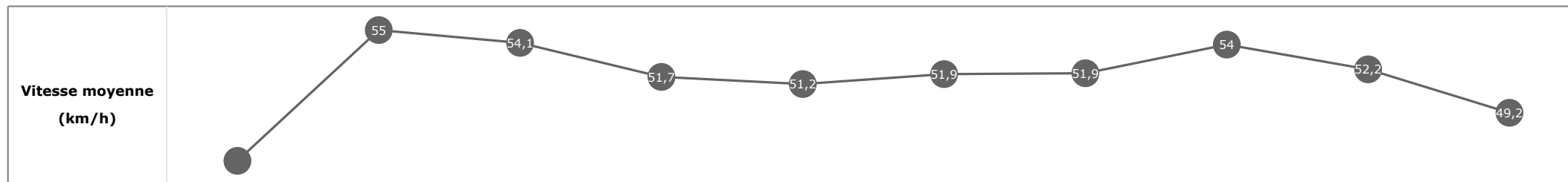


**Statistiques Tracking
CHANTILLY
C8 - PRIX DU BOSQUET D'ARIANE - 2000m
samedi 30 mars 2024 - 00:00
Redk du 1er: 1'08"35**

Cheval **WITH STARS**
 Jockey T. BACHELOT
 Rang d'arrivée **7**
 Temps de parcours **02:18.75** redk : **1'09"38**
 Tronçon le plus rapide **00:13.43** (tronçon 600m - 400m)
 Vitesse maximale **59,47** (tronçon 600m - 400m)
 Vitesse moyenne **51,6**

Données de tracking

Tronçons de 200m	DEP 1800m	1800m 1600m	1600m 1400m	1400m 1200m	1200m 1000m	1000m 800m	800m 600m	600m 400m	400m 200m	200m ARR
Temps de parcours	00:14.38	00:27.49	00:40.86	00:54.85	01:08.90	01:22.89	01:36.89	01:50.33	02:04.12	02:18.75
Temps du tronçon	00:14.38	00:13.10	00:13.36	00:13.98	00:14.04	00:13.99	00:14.00	00:13.43	00:13.79	00:14.63
Vitesse moyenne	45,8	55	54,1	51,7	51,2	51,9	51,9	54	52,2	49,2

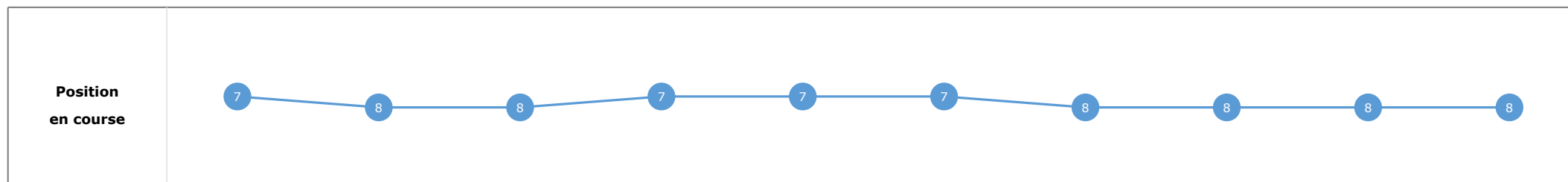
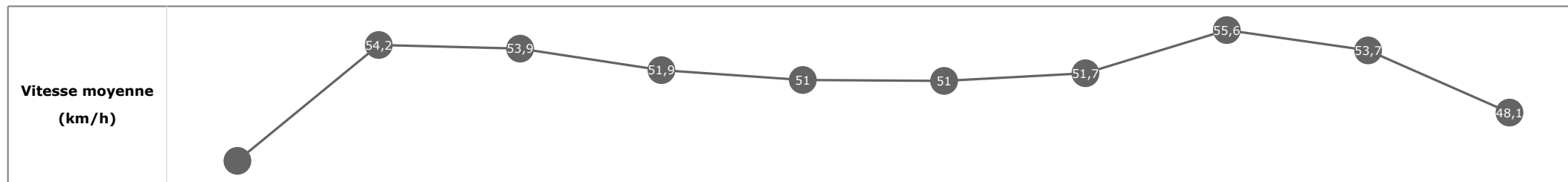


**Statistiques Tracking
CHANTILLY
C8 - PRIX DU BOSQUET D'ARIANE - 2000m
samedi 30 mars 2024 - 00:00
Redk du 1er: 1'08"35**

Cheval **MOOSBEERE**
 Jockey **H. BESNIER**
 Rang d'arrivée **8**
 Temps de parcours **02:19.09** redk : **1'09"54**
 Tronçon le plus rapide **00:12.98** (tronçon 600m - 400m)
 Vitesse maximale **61,34** (tronçon 600m - 400m)
 Vitesse moyenne **51,3**

Données de tracking

Tronçons de 200m	DEP 1800m	1800m 1600m	1600m 1400m	1400m 1200m	1200m 1000m	1000m 800m	800m 600m	600m 400m	400m 200m	200m ARR
Temps de parcours	00:15.08	00:28.42	00:41.76	00:55.65	01:09.71	01:23.80	01:37.70	01:50.69	02:04.15	02:19.09
Temps du tronçon	00:15.08	00:13.34	00:13.34	00:13.88	00:14.05	00:14.09	00:13.90	00:12.98	00:13.45	00:14.94
Vitesse moyenne	43,7	54,2	53,9	51,9	51	51	51,7	55,6	53,7	48,1

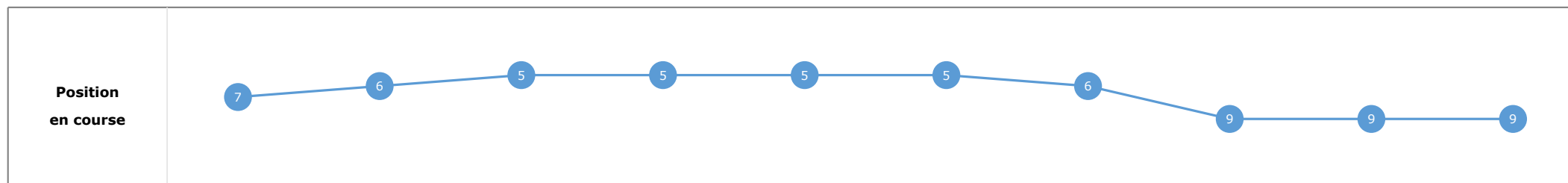
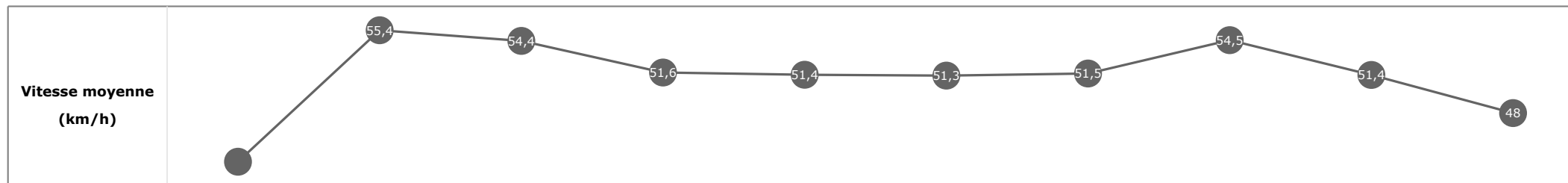


**Statistiques Tracking
CHANTILLY
C8 - PRIX DU BOSQUET D'ARIANE - 2000m
samedi 30 mars 2024 - 00:00
Redk du 1er: 1'08"35**

Cheval **QUE BELLA**
 Jockey Mme A. MASSIN
 Rang d'arrivée **9**
 Temps de parcours **02:19.73** redk : **1'09"87**
 Tronçon le plus rapide **00:13.31** (tronçon 600m - 400m)
 Vitesse maximale **60,30** (tronçon 600m - 400m)
 Vitesse moyenne **51,2**

Données de tracking

Tronçons de 200m	DEP 1800m	1800m 1600m	1600m 1400m	1400m 1200m	1200m 1000m	1000m 800m	800m 600m	600m 400m	400m 200m	200m ARR
Temps de parcours	00:15.07	00:28.14	00:41.32	00:55.31	01:09.37	01:23.43	01:37.41	01:50.72	02:04.74	02:19.73
Temps du tronçon	00:15.07	00:13.06	00:13.17	00:13.99	00:14.06	00:14.05	00:13.97	00:13.31	00:14.01	00:14.99
Vitesse moyenne	43,7	55,4	54,4	51,6	51,4	51,3	51,5	54,5	51,4	48


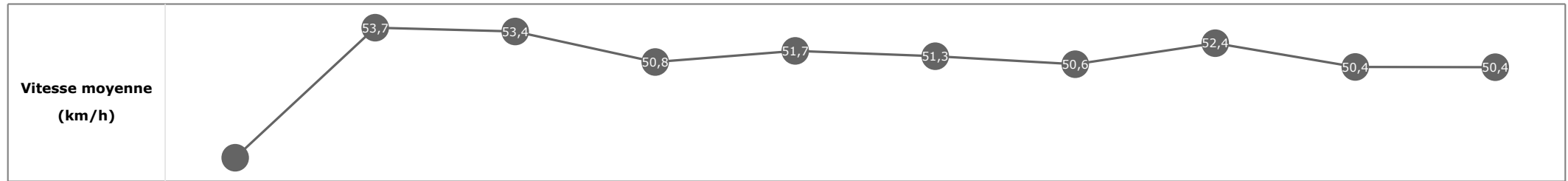


**Statistiques Tracking
CHANTILLY
C8 - PRIX DU BOSQUET D'ARIANE - 2000m
samedi 30 mars 2024 - 00:00
Redk du 1er: 1'08"35**

Cheval **SCATARINNA**
 Jockey **H. JOURNIAC**
 Rang d'arrivée **10**
 Temps de parcours **02:21.04** redk : **1'10"52**
 Tronçon le plus rapide **00:13.78** (tronçon 600m - 400m)
 Vitesse maximale **56,20** (tronçon 1600m - 1400m)
 Vitesse moyenne **50,6**

Données de tracking

Tronçons de 200m	DEP 1800m	1800m 1600m	1600m 1400m	1400m 1200m	1200m 1000m	1000m 800m	800m 600m	600m 400m	400m 200m	200m ARR
Temps de parcours	00:15.43	00:28.84	00:42.29	00:56.54	01:10.41	01:24.48	01:38.62	01:52.40	02:06.70	02:21.04
Temps du tronçon	00:15.43	00:13.40	00:13.45	00:14.25	00:13.86	00:14.06	00:14.14	00:13.78	00:14.30	00:14.34
Vitesse moyenne	42,9	53,7	53,4	50,8	51,7	51,3	50,6	52,4	50,4	50,4

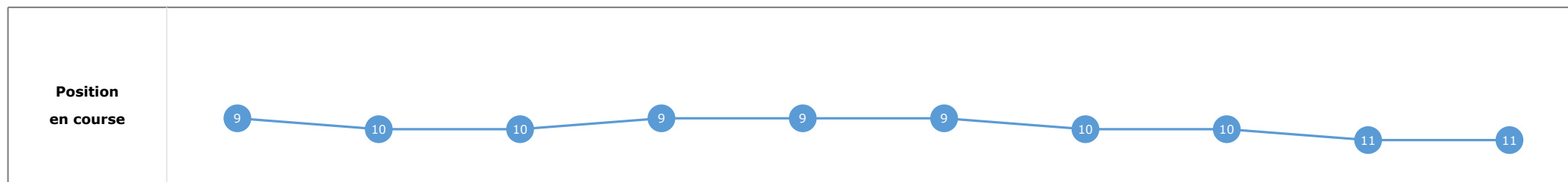
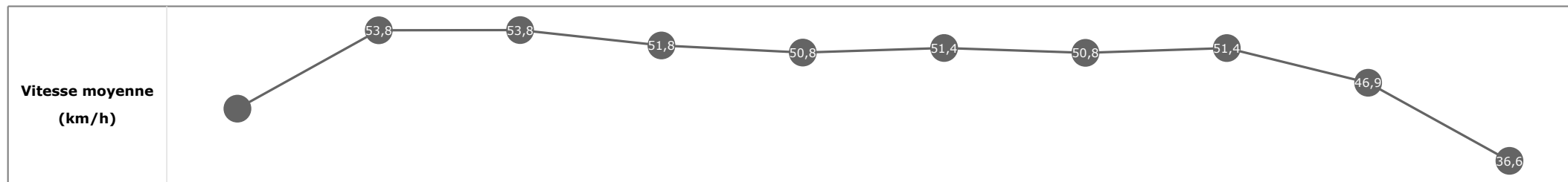


**Statistiques Tracking
CHANTILLY
C8 - PRIX DU BOSQUET D'ARIANE - 2000m
samedi 30 mars 2024 - 00:00
Redk du 1er: 1'08"35**

Cheval **MIMI AYUARA**
 Jockey **J. MOUTARD**
 Rang d'arrivée **11**
 Temps de parcours **02:27.32** redk : **1'13"66**
 Tronçon le plus rapide **00:13.96** (tronçon 600m - 400m)
 Vitesse maximale **57,82** (tronçon 1800m - 1600m)
 Vitesse moyenne **48,5**

Données de tracking

Tronçons de 200m	DEP 1800m	1800m 1600m	1600m 1400m	1400m 1200m	1200m 1000m	1000m 800m	800m 600m	600m 400m	400m 200m	200m ARR
Temps de parcours	00:15.17	00:28.63	00:42.00	00:55.95	01:10.09	01:24.14	01:38.26	01:52.22	02:07.65	02:27.32
Temps du tronçon	00:15.17	00:13.46	00:13.36	00:13.95	00:14.13	00:14.04	00:14.11	00:13.96	00:15.43	00:19.67
Vitesse moyenne	43,5	53,8	53,8	51,8	50,8	51,4	50,8	51,4	46,9	36,6



Statistiques Tracking
CHANTILLY
C8 - PRIX DU BOSQUET D'ARIANE - 2000m
samedi 30 mars 2024 - 00:00
Redk du 1er: 1'08"35

Cheval **SIYANDRA**
 Jockey Mme M. VELON
 Rang d'arrivée **0**
 Temps de parcours
 Tronçon le plus rapide
 Vitesse maximale
 Vitesse moyenne

Données de tracking

Tronçons de 200m	0m ARR	0m ARR	0m ARR	0m ARR	0m ARR	0m ARR	0m ARR	0m ARR	0m ARR	0m ARR
Temps de parcours										
Temps du tronçon										
Vitesse moyenne										

Vitesse moyenne (km/h)	
-------------------------------	--

Position en course	
---------------------------	--

Statistiques Tracking
CHANTILLY
C8 - PRIX DU BOSQUET D'ARIANE - 2000m
samedi 30 mars 2024 - 00:00
Redk du 1er: 1'08"35

Cheval **SAILAWAYWITHME**
 Jockey **I. MENDIZABAL**
 Rang d'arrivée **0**
 Temps de parcours
 Tronçon le plus rapide
 Vitesse maximale
 Vitesse moyenne

Données de tracking

Tronçons de 200m	0m ARR	0m ARR	0m ARR	0m ARR	0m ARR	0m ARR	0m ARR	0m ARR	0m ARR	0m ARR
Temps de parcours										
Temps du tronçon										
Vitesse moyenne										

Vitesse moyenne (km/h)	
-----------------------------------	--

Position en course	
-------------------------------	--