

Statistiques Tracking
AUTEUIL
C1 - PRIX TURCO - 3500m
dimanche 31 mars 2024 - 13:23
Lourd (4,7)
Redk du 1er: 1'18"84

Partant	Cheval	Arrivée officielle	Tronçons de 1000m		DEP - 3000m		3000m - 2000m		2000m - 1000m		1000m - ARR		Temps officiel	Réduction km	Distance totale	Parcouru vs. 1er
			Vitesse Max	1000m les plus rapides	00:37.51	00:37.51	01:55.84	01:18.33	03:15.92	01:20.07	04:35.97	01:20.04				
					T1		T2		T3		T4					
7	HOLA HAS A. ZULIANI	1	53,17 T4		00:38.77 3 00:38.77 73		01:57.74 3 01:18.97 171		03:17.12 3 01:19.38 167		04:35.97 01:18.84 170	4'35"97	1'18"84	3504,76		
1	KALINE DES BOULLAT Mme S. BOULET	2	53,21 T2		00:37.51 1 00:37.51 75		01:55.84 1 01:18.33 172		03:15.92 1 01:20.07 178		04:36.32 01:20.39 185	4'36"32	1'18"94	3502,09	-2,67	
2	CELTY DU KALON W. LAJON	3	51,16 T3		00:38.02 2 00:38.02 71		01:56.87 2 01:18.85 172		03:16.86 2 01:19.99 183		04:40.18 01:23.31 190	4'40"18	1'20"05	3502,64	-2,12	
8	CHEERS G. MEUNIER	4	52,92 T3		00:38.93 4 00:38.93 73		01:58.56 5 01:19.63 168		03:19.06 4 01:20.50 178		04:41.42 01:22.35 177	4'41"42	1'20"40	3492,76	-12,00	
4	KALKO MANIE G. RICHARD	5	51,59 T4		00:39.67 8 00:39.67 76		01:59.29 8 01:19.62 181		03:19.57 8 01:20.27 182		04:42.46 01:22.89 146	4'42"46	1'20"70	3498,92	-5,84	
9	PROTEKRISSE F. DE GILES	6	52,02 T3		00:39.29 6 00:39.29 70		01:58.74 6 01:19.45 145		03:19.09 5 01:20.35 158		04:45.03 01:25.93 178	4'45"03	1'21"43	3509,04	4,28	
6	KERMILLIS C. LEFEBVRE	7	51,95 T4		00:39.96 9 00:39.96 74		01:59.57 9 01:19.61 175		03:19.60 9 01:20.02 171		04:45.43 01:25.83 191	4'45"43	1'21"55	3510,07	5,31	
3	KAPSA N. GAUFFENIC															
5	PORQUE TE VAS K. NABET															


Statistiques Tracking AUTEUIL C1 - PRIX TURCO - 3500m dimanche 31 mars 2024 - 13:23 Lourd (4,7)

Redk du 1er: 1'18"84

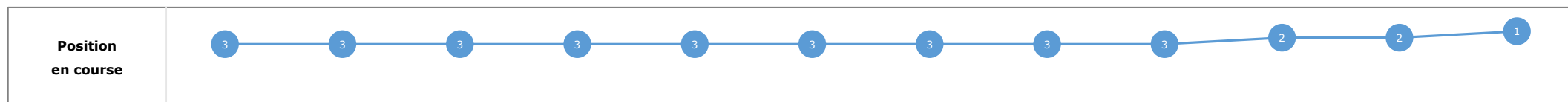
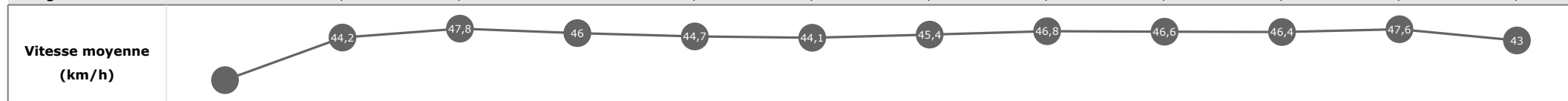
Cheval	HOLA HAS	Distance parcourue	3504,76m	Vitesse moyenne	45,7
Jockey	A. ZULIANI	Tronçon le plus rapide		Réduction km	1'18"84
Temps de parcours	04:35.97 (rang 1, redk : 1'18"84)	Vitesse maximale	53,17 (tronçon 1000m - ARR)	Nombre de foulées	581

Données de tracking

Tronçons de 1000m	DEP 3000m	3000m 2000m	2000m 1000m	1000m ARR
Temps de parcours	00:38.77	01:57.74	03:17.12	04:35.97
Temps du tronçon	00:38.77	01:18.97	01:19.38	01:18.84
Vitesse moyenne	40,9	46,6	46,3	46,6
Nombre de foulées	73	171	167	170



Tronçons inter haies	Départ 1/11	1/11 2/11	2/11 3/11	3/11 4/11	4/11 5/11	5/11 6/11	6/11 7/11	7/11 8/11	8/11 9/11	9/11 10/11	10/11 11/11	11/11 Arrivée
Temps de parcours	00:13.30	00:53.85	01:06.05	01:49.11	02:09.18	02:35.12	02:52.17	03:07.41	03:22.88	04:01.64	04:14.13	04:35.97
Temps du tronçon	00:13.30	00:40.54	00:12.20	00:43.05	00:20.06	00:25.94	00:17.05	00:15.24	00:15.46	00:38.76	00:12.49	00:21.83
Vitesse moyenne		44,2	47,8	46	44,7	44,1	45,4	46,8	46,6	46,4	47,6	43
Distance		498	162	550	249	318	215	198	200	500	165	261
Dist. parcourue		524	162,4	552,3	266	327	215,1	199,1	199,9	519,4	165,9	261,2
Nombre de foulées		107	25	92	45	54	37	31	34	83	26	47
Longueurs foulées		4,9	6,5	6	5,9	6,1	5,8	6,4	5,9	6,3	6,4	5,6



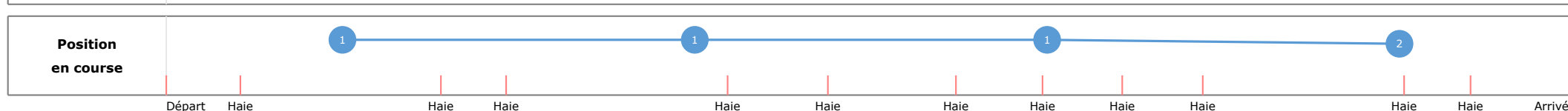
Statistiques Tracking AUTEUIL C1 - PRIX TURCO - 3500m dimanche 31 mars 2024 - 13:23 Lourd (4,7)

Redk du 1er: 1'18"84

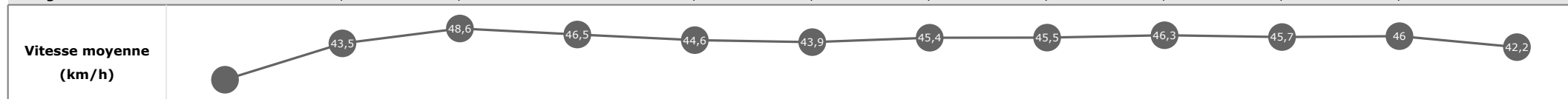
Cheval	KALINE DES BOULLAT	Distance parcourue	3502,09m	Vitesse moyenne	45,6
Jockey	Mme S. BOULET	Tronçon le plus rapide	53,21	Réduction km	1'18"94
Temps de parcours	04:36.32 (rang 2, redk : 1'18"94)	Vitesse maximale	(tronçon 3000m - 2000m)	Nombre de foulées	610

Données de tracking

Tronçons de 1000m	DEP 3000m	3000m 2000m	2000m 1000m	1000m ARR
Temps de parcours	00:37.51	01:55.84	03:15.92	04:36.32
Temps du tronçon	00:37.51	01:18.33	01:20.07	01:20.39
Vitesse moyenne	42,1	47	46	45,5
Nombre de foulées	75	172	178	185



Tronçons inter haies	Départ 1/11	1/11 2/11	2/11 3/11	3/11 4/11	4/11 5/11	5/11 6/11	6/11 7/11	7/11 8/11	8/11 9/11	9/11 10/11	10/11 11/11	11/11 Arrivée
Temps de parcours	00:11.56	00:52.76	01:04.77	01:47.32	02:07.41	02:33.47	02:50.50	03:06.18	03:21.74	04:01.15	04:14.07	04:36.32
Temps du tronçon	00:11.56	00:41.20	00:12.00	00:42.55	00:20.09	00:26.05	00:17.03	00:15.67	00:15.55	00:39.41	00:12.92	00:22.24
Vitesse moyenne		43,5	48,6	46,5	44,6	43,9	45,4	45,5	46,3	45,7	46	42,2
Distance		498	162	550	249	318	215	198	200	500	165	261
Dist. parcourue		522,2	162,3	553,5	264,3	329,7	215,2	198,6	201,1	514,4	165,6	262
Nombre de foulées		111	26	92	45	57	40	34	34	91	28	52
Longueurs foulées		4,7	6,2	6	5,9	5,8	5,4	5,8	5,9	5,7	5,9	5

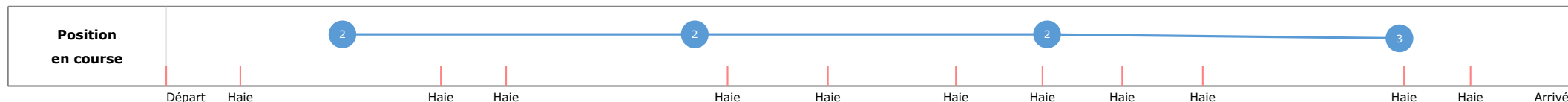



**Statistiques Tracking
AUTEUIL
C1 - PRIX TURCO - 3500m
dimanche 31 mars 2024 - 13:23
Lourd (4,7)
Redk du 1er: 1'18"84**

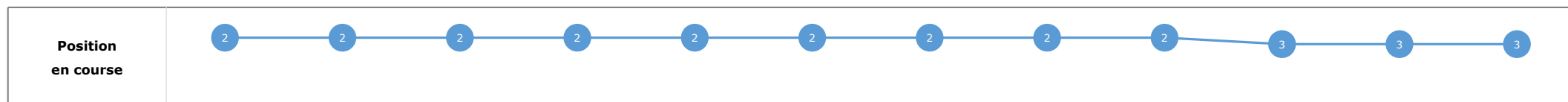
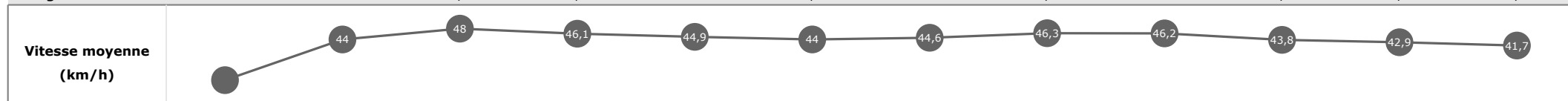
Cheval	CELTY DU KALON	Distance parcourue	3502,64m	Vitesse moyenne	45
Jockey	W. LAJON	Tronçon le plus rapide		Réduction km	1'20"05
Temps de parcours	04:40.18 (rang 3, redk : 1'20"05)	Vitesse maximale	51,16 (tronçon 2000m - 1000m)	Nombre de foulées	616

Données de tracking

Tronçons de 1000m	DEP 3000m	3000m 2000m	2000m 1000m	1000m ARR
Temps de parcours	00:38.02	01:56.87	03:16.86	04:40.18
Temps du tronçon	00:38.02	01:18.85	01:19.99	01:23.31
Vitesse moyenne	41,7	46,6	46	44
Nombre de foulées	71	172	183	190



Tronçons inter haies	Départ 1/11	1/11 2/11	2/11 3/11	3/11 4/11	4/11 5/11	5/11 6/11	6/11 7/11	7/11 8/11	8/11 9/11	9/11 10/11	10/11 11/11	11/11 Arrivée
Temps de parcours	00:12.51	00:53.29	01:05.45	01:48.39	02:08.34	02:34.38	02:51.74	03:07.13	03:22.71	04:03.80	04:17.64	04:40.18
Temps du tronçon	00:12.51	00:40.78	00:12.15	00:42.94	00:19.94	00:26.04	00:17.35	00:15.39	00:15.57	00:41.08	00:13.84	00:22.53
Vitesse moyenne		44	48	46,1	44,9	44	44,6	46,3	46,2	43,8	42,9	41,7
Distance		498	162	550	249	318	215	198	200	500	165	261
Dist. parcourue		522,5	162,9	552,6	266	327	216,2	198,5	199,5	517,4	166,4	261,4
Nombre de foulées		105	26	93	44	59	43	36	33	97	30	50
Longueurs foulées		5	6,3	5,9	6	5,5	5	5,5	6	5,3	5,5	5,2



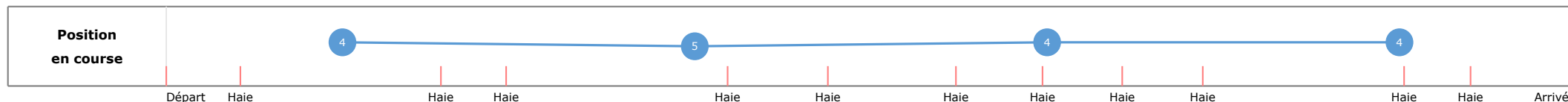

Statistiques Tracking AUTEUIL C1 - PRIX TURCO - 3500m dimanche 31 mars 2024 - 13:23 Lourd (4,7)

Redk du 1er: 1'18"84

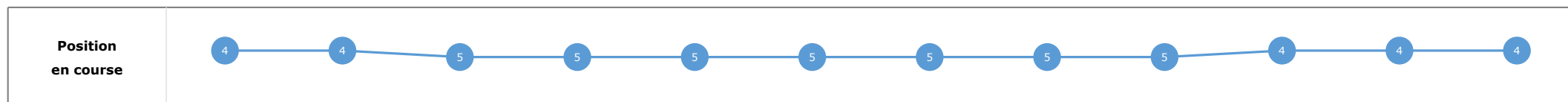
Cheval	CHEERS	Distance parcourue	3492,76m	Vitesse moyenne	44,7
Jockey	G. MEUNIER	Tronçon le plus rapide	52,92	Réduction km	1'20"40
Temps de parcours	04:41.42 (rang 4, redk : 1'20"40)	Vitesse maximale	(tronçon 2000m - 1000m)	Nombre de foulées	596

Données de tracking

Tronçons de 1000m	DEP 3000m	3000m 2000m	2000m 1000m	1000m ARR
Temps de parcours	00:38.93	01:58.56	03:19.06	04:41.42
Temps du tronçon	00:38.93	01:19.63	01:20.50	01:22.35
Vitesse moyenne	40,8	46,1	45,6	44,3
Nombre de foulées	73	168	178	177



Tronçons inter haies	Départ 1/11	1/11 2/11	2/11 3/11	3/11 4/11	4/11 5/11	5/11 6/11	6/11 7/11	7/11 8/11	8/11 9/11	9/11 10/11	10/11 11/11	11/11 Arrivée
Temps de parcours	00:13.36	00:54.08	01:06.46	01:49.62	02:10.27	02:36.84	02:53.94	03:09.40	03:24.98	04:05.51	04:19.71	04:41.42
Temps du tronçon	00:13.36	00:40.72	00:12.38	00:43.15	00:20.64	00:26.56	00:17.10	00:15.45	00:15.58	00:40.52	00:14.19	00:21.71
Vitesse moyenne	44	47,1	45,9	43,4	43,1	45,3	46,1	46,2	44,4	41,8	43,3	
Distance	498	162	550	249	318	215	198	200	500	165	261	
Dist. parcourue	522,8	162,6	553	262,5	327	215,6	197,3	200,3	509,9	166	262,8	
Nombre de foulées	107	25	92	42	57	41	37	30	89	29	47	
Longueurs foulées	4,9	6,5	6	6,3	5,7	5,3	5,3	6,7	5,7	5,7	5,6	



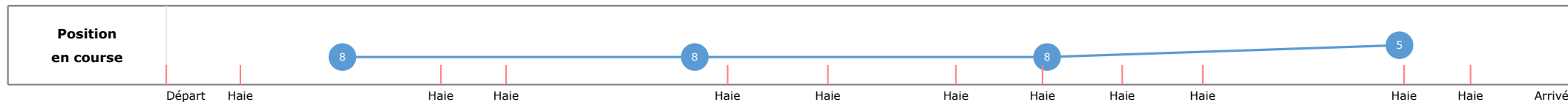

Statistiques Tracking
AUTEUIL
C1 - PRIX TURCO - 3500m
dimanche 31 mars 2024 - 13:23
Lourd (4,7)

Redk du 1er: 1'18"84

Cheval	KALKO MANIE	Distance parcourue	3498,92m	Vitesse moyenne	44,6
Jockey	G. RICHARD	Tronçon le plus rapide		Réduction km	1'20"70
Temps de parcours	04:42.46 (rang 5, redk : 1'20"70)	Vitesse maximale	51,59 (tronçon 1000m - ARR)	Nombre de foulées	585

Données de tracking

Tronçons de 1000m	DEP 3000m	3000m 2000m	2000m 1000m	1000m ARR
Temps de parcours	00:39.67	01:59.29	03:19.57	04:42.46
Temps du tronçon	00:39.67	01:19.62	01:20.27	01:22.89
Vitesse moyenne	40,2	46,2	45,9	43,9
Nombre de foulées	76	181	182	146



Tronçons inter haies	Départ 1/11	1/11 2/11	2/11 3/11	3/11 4/11	4/11 5/11	5/11 6/11	6/11 7/11	7/11 8/11	8/11 9/11	9/11 10/11	10/11 11/11	11/11 Arrivée
Temps de parcours	00:13.72	00:54.99	01:07.06	01:50.50	02:11.44	02:37.56	02:54.41	03:09.79	03:25.24	04:06.76	04:20.83	04:42.46
Temps du tronçon	00:13.72	00:41.27	00:12.06	00:43.44	00:20.93	00:26.12	00:16.84	00:15.38	00:15.45	00:41.51	00:14.07	00:21.63
Vitesse moyenne		43,4	48,3	45,6	42,8	43,8	45,9	46,3	46,6	43,4	42,2	43,4
Distance		498	162	550	249	318	215	198	200	500	165	261
Dist. parcourue		524,7	162,8	553,1	267,6	326,9	215	198,4	200,9	508,6	166,1	261,5
Nombre de foulées		112	26	97	51	58	42	31	34	55	31	48
Longueurs foulées		4,7	6,3	5,7	5,2	5,6	5,1	6,4	5,9	9,2	5,4	5,4



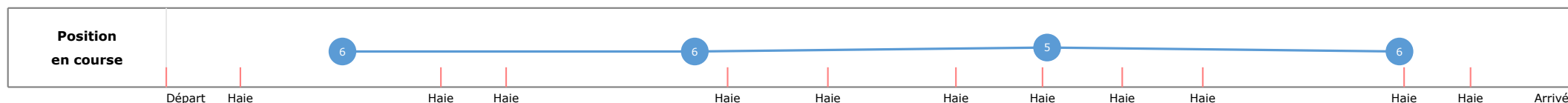

Statistiques Tracking AUTEUIL C1 - PRIX TURCO - 3500m dimanche 31 mars 2024 - 13:23 Lourd (4,7)

Redk du 1er: 1'18"84

Cheval	PROTEKTRISSE	Distance parcourue	3509,04m	Vitesse moyenne	44,3
Jockey	F. DE GILES	Tronçon le plus rapide		Réduction km	1'21"43
Temps de parcours	04:45.03 (rang 6, redk : 1'21"43)	Vitesse maximale	52,02 (tronçon 2000m - 1000m)	Nombre de foulées	551

Données de tracking

Tronçons de 1000m	DEP 3000m	3000m 2000m	2000m 1000m	1000m ARR
Temps de parcours	00:39.29	01:58.74	03:19.09	04:45.03
Temps du tronçon	00:39.29	01:19.45	01:20.35	01:25.93
Vitesse moyenne	40	46,4	45,7	43
Nombre de foulées	70	145	158	178



Tronçons inter haies	Départ 1/11	1/11 2/11	2/11 3/11	3/11 4/11	4/11 5/11	5/11 6/11	6/11 7/11	7/11 8/11	8/11 9/11	9/11 10/11	10/11 11/11	11/11 Arrivée
Temps de parcours	00:13.96	00:54.44	01:06.67	01:49.89	02:10.44	02:37.07	02:54.09	03:09.43	03:24.87	04:05.70	04:20.34	04:45.03
Temps du tronçon	00:13.96	00:40.48	00:12.23	00:43.22	00:20.55	00:26.62	00:17.02	00:15.33	00:15.44	00:40.82	00:14.63	00:24.69
Vitesse moyenne		44,3	47,7	45,8	43,6	43	45,5	46,5	46,6	44,1	40,6	38,1
Distance		498	162	550	249	318	215	198	200	500	165	261
Dist. parcourue		520,5	162	553,4	266,8	326,9	215,2	199	199,9	523,9	166,8	261,9
Nombre de foulées		104	26	85	22	56	33	28	31	81	35	50
Longueurs foulées		5	6,2	6,5	12,1	5,8	6,5	7,1	6,4	6,5	4,8	5,2





Statistiques Tracking AUTEUIL C1 - PRIX TURCO - 3500m dimanche 31 mars 2024 - 13:23 Lourd (4,7)

Redk du 1er: 1'18"84

Cheval	KERMILLIS	Distance parcourue	3510,07m	Vitesse moyenne	44,3
Jockey	C. LEFEBVRE	Tronçon le plus rapide		Réduction km	1'21"55
Temps de parcours	04:45.43 (rang 7, redk : 1'21"55)	Vitesse maximale	51,95 (tronçon 1000m - ARR)	Nombre de foulées	611

Données de tracking

Tronçons de 1000m	DEP 3000m	3000m 2000m	2000m 1000m	1000m ARR
Temps de parcours	00:39.96	01:59.57	03:19.60	04:45.43
Temps du tronçon	00:39.96	01:19.61	01:20.02	01:25.83
Vitesse moyenne	39,8	46,2	46	43
Nombre de foulées	74	175	171	191



Tronçons inter haies	Départ 1/11	1/11 2/11	2/11 3/11	3/11 4/11	4/11 5/11	5/11 6/11	6/11 7/11	7/11 8/11	8/11 9/11	9/11 10/11	10/11 11/11	11/11 Arrivée
Temps de parcours	00:14.33	00:55.18	01:07.29	01:50.75	02:11.66	02:37.60	02:54.57	03:09.82	03:25.10	04:06.28	04:20.91	04:45.43
Temps du tronçon	00:14.33	00:40.84	00:12.10	00:43.46	00:20.91	00:25.93	00:16.96	00:15.25	00:15.27	00:41.18	00:14.62	00:24.52
Vitesse moyenne		43,9	48,2	45,6	42,9	44,1	45,6	46,7	47,1	43,7	40,6	38,3
Distance		498	162	550	249	318	215	198	200	500	165	261
Dist. parcourue		524,1	162,3	553,1	266,4	327,4	215,9	198,5	199,6	521,3	165,5	262,8
Nombre de foulées		108	25	96	45	57	41	28	32	93	34	52
Longueurs foulées		4,9	6,5	5,8	5,9	5,7	5,3	7,1	6,2	5,6	4,9	5,1



Statistiques Tracking
AUTEUIL
C1 - PRIX TURCO - 3500m
dimanche 31 mars 2024 - 13:23
Lourd (4,7)
Redk du 1er: 1'18"84

Cheval
Jockey
Temps de parcours

KAPSA
N. GAUFFENIC

Distance parcourue
Tronçon le plus rapide
Vitesse maximale

Vitesse moyenne
Réduction km
Nombre de foulées

Données de tracking

	0m ARR	0m ARR	0m ARR	0m ARR
--	-----------	-----------	-----------	-----------

Tronçons de 1000m				
Temps de parcours				
Temps du tronçon				
Vitesse moyenne				
Nombre de foulées				

Vitesse moyenne (km/h)				
----------------------------------	--	--	--	--

Position en course				
------------------------------	--	--	--	--

|--|--|--|--|--|

Tronçons inter haies				
Temps de parcours				
Temps du tronçon				
Vitesse moyenne				
Distance				

Dist. parcourue				
Nombre de foulées				
Longueurs foulées				

Vitesse moyenne (km/h)				
----------------------------------	--	--	--	--

Position en course				
------------------------------	--	--	--	--

Statistiques Tracking
AUTEUIL
C1 - PRIX TURCO - 3500m
dimanche 31 mars 2024 - 13:23
Lourd (4,7)
Redk du 1er: 1'18"84

Cheval
 Jockey
 Temps de parcours

PORQUE TE VAS
 K. NABET

Distance parcourue
 Tronçon le plus rapide
 Vitesse maximale

Vitesse moyenne
 Réduction km
 Nombre de foulées

Données de tracking

	0m ARR	0m ARR	0m ARR	0m ARR
--	-----------	-----------	-----------	-----------

Tronçons de 1000m				
Temps de parcours				
Temps du tronçon				
Vitesse moyenne				
Nombre de foulées				

Vitesse moyenne (km/h)				
----------------------------------	--	--	--	--

Position en course				
------------------------------	--	--	--	--

	0m ARR	0m ARR	0m ARR	0m ARR
Tronçons inter haies				
Temps de parcours				
Temps du tronçon				
Vitesse moyenne				
Distance				
Dist. parcourue				
Nombre de foulées				
Longueurs foulées				

Vitesse moyenne (km/h)				
----------------------------------	--	--	--	--

Position en course				
------------------------------	--	--	--	--