

Statistiques Tracking
SAINT-CLOUD
C3 - PRIX DU LANGUEDOC - 2000m
lundi 1 avril 2024 - 15:15
Redk du 1er: 1'12"94


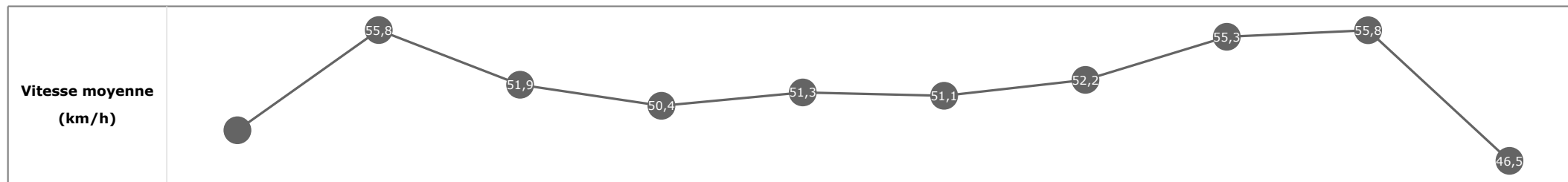
| Partant (corde) | Cheval | Arrivée officielle | Tronçons de 200m | | DEP - 1000m | 1000m - 800m | 800m - 600m | 600m - 400m | 400m - 200m | 200m - ARR | Temps officiel | Derniers 600m | Parcours vs. 1er |
|--------------------|-------------------------------------|-----------------------|------------------|--------------------------|--------------------------------|--------------------------------|--------------------------------|--------------------------------|--------------------------------|-----------------------------|-------------------|------------------|---------------------|
| | | | Vitesse Max | 200m les plus rapides | Temps passage en tête | Durée du tronçon | 01:12.38 | 01:27.70 | 01:43.39 | 01:57.42 | | | |
| | | | | | T1 | T2 | T3 | T4 | T5 | T6 | | | |
| 1 (13) | TRABUCO M. GUYON | 1 | 59,65 T4 | 00:12.91 T5 | 01:12.83 6 01:12.83 | 01:28.13 7 00:15.29 | 01:43.70 6 00:15.56 | 01:57.42 1 00:13.71 | 02:10.33 1 00:12.91 | 02:25.89 00:15.55 | 2'25"89 | 00:42.18 | |
| 4 (5) | MORPHEWAN M. BARZALONA | 2 | 60,30 T1 | 00:13.53 T5 | 01:12.87 8 01:12.87 | 01:28.20 8 00:15.32 | 01:43.95 10 00:15.75 | 01:57.93 3 00:13.97 | 02:11.46 2 00:13.53 | 02:25.93 00:14.46 | 2'25"93 | 00:41.97 | -10,52 |
| 11 (11) | KARAKORUM E. HARDOUIN | 3 | 59,54 T1 | 00:14.18 T5 | 01:12.41 2 01:12.41 | 01:27.73 2 00:15.31 | 01:43.39 1 00:15.66 | 01:57.86 2 00:14.47 | 02:12.04 3 00:14.18 | 02:27.20 00:15.16 | 2'27"20 | 00:43.81 | -6,06 |
| 9 (4) | MORSAN Mme M. VELON | 4 | 60,19 T1 | 00:14.35 T5 | 01:12.38 1 01:12.38 | 01:27.70 1 00:15.32 | 01:43.39 2 00:15.69 | 01:57.99 4 00:14.59 | 02:12.35 4 00:14.35 | 02:27.72 00:15.37 | 2'27"72 | 00:44.33 | -12,32 |
| 13 (8) | EL MANIFICO C. DEMURO | 5 | 57,17 T1 | 00:14.08 T5 | 01:13.35 14 01:13.35 | 01:28.61 14 00:15.26 | 01:44.09 13 00:15.48 | 01:58.35 9 00:14.26 | 02:12.44 5 00:14.08 | 02:27.90 00:15.45 | 2'27"90 | 00:43.80 | -12,65 |
| 2 (6) | MOONWALK STEP D. PROVOST | 6 | 57,31 T1 | 00:14.19 T5 | 01:13.40 15 01:13.40 | 01:28.34 10 00:14.93 | 01:43.78 8 00:15.44 | 01:58.28 8 00:14.50 | 02:12.48 6 00:14.19 | 02:27.94 00:15.46 | 2'27"94 | 00:44.16 | -20,14 |
| 6 (3) | NASOMO S. PASQUIER | 7 | | | | | | | | | 2'29"01 | | |
| 12 (15) | YQUELON S. MAILLOT | 8 | 57,67 T1 | 00:14.45 T5 | 01:13.21 13 01:13.21 | 01:28.43 12 00:15.22 | 01:44.03 12 00:15.59 | 01:58.71 13 00:14.68 | 02:13.17 7 00:14.45 | 02:29.31 00:16.13 | 2'29"31 | 00:45.27 | -0,43 |
| 8 (7) | PICNIC ROYAL T. PICCONE | 9 | 57,74 T1 | 00:14.27 T4 | 01:13.17 12 01:13.17 | 01:28.73 15 00:15.55 | 01:44.30 15 00:15.56 | 01:58.57 11 00:14.27 | 02:13.20 8 00:14.63 | 02:30.78 00:17.57 | 2'30"78 | 00:46.48 | -4,49 |
| 10 (2) | LADY CHAPEL A. POUCHIN | 10 | 58,86 T1 | 00:14.72 T4 | 01:12.84 7 01:12.84 | 01:27.94 5 00:15.10 | 01:43.54 4 00:15.59 | 01:58.26 7 00:14.72 | 02:13.32 9 00:15.06 | 02:30.91 00:17.58 | 2'30"91 | 00:47.37 | -15,19 |
| 15 (9) | KINGDOM Mme F. VALLE SKAR | 11 | 59,33 T1 | 00:14.66 T4 | 01:12.94 9 01:12.94 | 01:28.37 11 00:15.43 | 01:44.09 14 00:15.72 | 01:58.76 14 00:14.66 | 02:13.98 13 00:15.22 | 02:33.16 00:19.18 | 2'33"16 | 00:49.06 | -3,78 |
| 14 (1) | RIDWAAN A. CRASTUS | 12 | 57,74 T1 | 00:14.53 T4 | 01:12.58 4 01:12.58 | 01:27.92 4 00:15.33 | 01:43.67 5 00:15.74 | 01:58.20 6 00:14.53 | 02:13.35 10 00:15.14 | 02:33.24 00:19.89 | 2'33"24 | 00:49.57 | -12,19 |
| 3 (10) | MONACO RULES M. FOREST | 13 | 59,22 T1 | 00:14.86 T4 | 01:12.69 5 01:12.69 | 01:28.06 6 00:15.36 | 01:43.76 7 00:15.69 | 01:58.62 12 00:14.86 | 02:13.95 12 00:15.33 | 02:33.49 00:19.53 | 2'33"49 | 00:49.73 | -4,90 |
| 7 (12) | CHIAREGGIO J. MOUTARD | 14 | 56,66 T1 | 00:14.65 T4 | 01:13.14 11 01:13.14 | 01:28.22 9 00:15.08 | 01:43.79 9 00:15.56 | 01:58.45 10 00:14.65 | 02:14.04 14 00:15.58 | 02:33.73 00:19.69 | 2'33"73 | 00:49.94 | -13,24 |
| 5 (16) | CORTEZ BANK A. MADAMET | 15 | 58,79 T1 | 00:14.66 T4 | 01:12.56 3 01:12.56 | 01:27.84 3 00:15.28 | 01:43.50 3 00:15.65 | 01:58.17 5 00:14.66 | 02:13.77 11 00:15.59 | 02:33.88 00:20.11 | 2'33"88 | 00:50.37 | -0,04 |
| 16 (14) | WAITARA NON PARTANT | | | | | | | | | | | | |

Statistiques Tracking
SAINT-CLOUD
C3 - PRIX DU LANGUEDOC - 2000m
lundi 1 avril 2024 - 15:15
Redk du 1er: 1'12"94

Cheval **TRABUCO**
 Jockey **M. GUYON**
 Rang d'arrivée **1**
 Temps de parcours **02:25.89** redk : **1'12"94**
 Tronçon le plus rapide **00:12.91** (tronçon 400m - 200m)
 Vitesse maximale **59,65** (tronçon 600m - 400m)
 Vitesse moyenne **51,7**

Données de tracking

| Tronçons de 200m | DEP 1800m | 1800m 1600m | 1600m 1400m | 1400m 1200m | 1200m 1000m | 1000m 800m | 800m 600m | 600m 400m | 400m 200m | 200m ARR |
|--------------------------|-----------------|-----------------|-----------------|-----------------|-----------------|-----------------|-----------------|-----------------|-----------------|-----------------|
| Temps de parcours | 00:15.75 | 00:29.60 | 00:44.50 | 00:58.82 | 01:12.83 | 01:28.13 | 01:43.70 | 01:57.42 | 02:10.33 | 02:25.89 |
| Temps du tronçon | 00:15.75 | 00:13.85 | 00:14.89 | 00:14.31 | 00:14.01 | 00:15.29 | 00:15.56 | 00:13.71 | 00:12.91 | 00:15.55 |
| Vitesse moyenne | 48,6 | 55,8 | 51,9 | 50,4 | 51,3 | 51,1 | 52,2 | 55,3 | 55,8 | 46,5 |


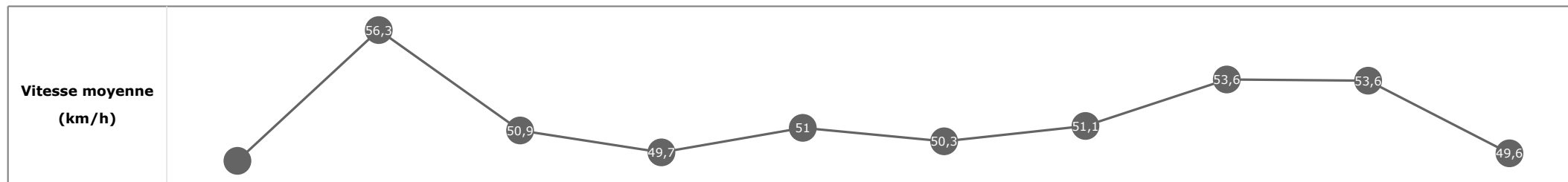


Statistiques Tracking
SAINT-CLOUD
C3 - PRIX DU LANGUEDOC - 2000m
lundi 1 avril 2024 - 15:15
Redk du 1er: 1'12"94

Cheval **MORPHEWAN**
 Jockey **M. BARZALONA**
 Rang d'arrivée **2**
 Temps de parcours **02:25.93** redk : **1'12"96**
 Tronçon le plus rapide **00:13.53** (tronçon 400m - 200m)
 Vitesse maximale **60,30** (tronçon 1800m - 1600m)
 Vitesse moyenne **51,5**

Données de tracking

| Tronçons de 200m | DEP 1800m | 1800m 1600m | 1600m 1400m | 1400m 1200m | 1200m 1000m | 1000m 800m | 800m 600m | 600m 400m | 400m 200m | 200m ARR |
|--------------------------|-----------------|-----------------|-----------------|-----------------|-----------------|-----------------|-----------------|-----------------|-----------------|-----------------|
| Temps de parcours | 00:15.56 | 00:29.18 | 00:44.25 | 00:58.72 | 01:12.87 | 01:28.20 | 01:43.95 | 01:57.93 | 02:11.46 | 02:25.93 |
| Temps du tronçon | 00:15.56 | 00:13.62 | 00:15.07 | 00:14.46 | 00:14.15 | 00:15.32 | 00:15.75 | 00:13.97 | 00:13.53 | 00:14.46 |
| Vitesse moyenne | 49,2 | 56,3 | 50,9 | 49,7 | 51 | 50,3 | 51,1 | 53,6 | 53,6 | 49,6 |


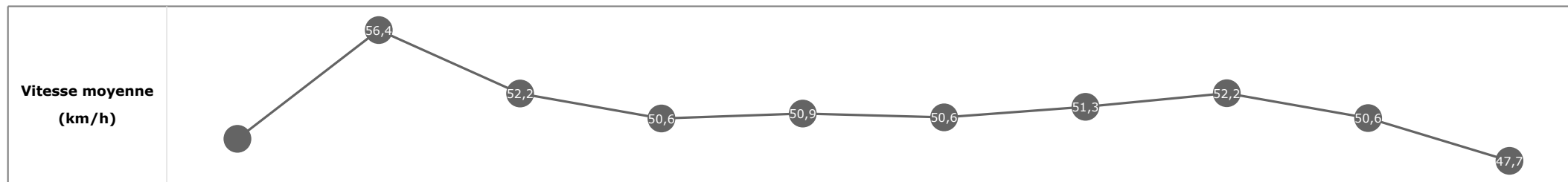


Statistiques Tracking
SAINT-CLOUD
C3 - PRIX DU LANGUEDOC - 2000m
lundi 1 avril 2024 - 15:15
Redk du 1er: 1'12"94

Cheval **KARAKORUM**
 Jockey **E. HARDOUIN**
 Rang d'arrivée **3**
 Temps de parcours **02:27.20** redk : **1'13"60**
 Tronçon le plus rapide **00:14.18** (tronçon 400m - 200m)
 Vitesse maximale **59,54** (tronçon 1800m - 1600m)
 Vitesse moyenne **51,1**

Données de tracking

| Tronçons de 200m | DEP 1800m | 1800m 1600m | 1600m 1400m | 1400m 1200m | 1200m 1000m | 1000m 800m | 800m 600m | 600m 400m | 400m 200m | 200m ARR |
|--------------------------|-----------------|-----------------|-----------------|-----------------|-----------------|-----------------|-----------------|-----------------|-----------------|-----------------|
| Temps de parcours | 00:15.51 | 00:29.28 | 00:44.00 | 00:58.29 | 01:12.41 | 01:27.73 | 01:43.39 | 01:57.86 | 02:12.04 | 02:27.20 |
| Temps du tronçon | 00:15.51 | 00:13.76 | 00:14.72 | 00:14.28 | 00:14.12 | 00:15.31 | 00:15.66 | 00:14.47 | 00:14.18 | 00:15.16 |
| Vitesse moyenne | 49,2 | 56,4 | 52,2 | 50,6 | 50,9 | 50,6 | 51,3 | 52,2 | 50,6 | 47,7 |


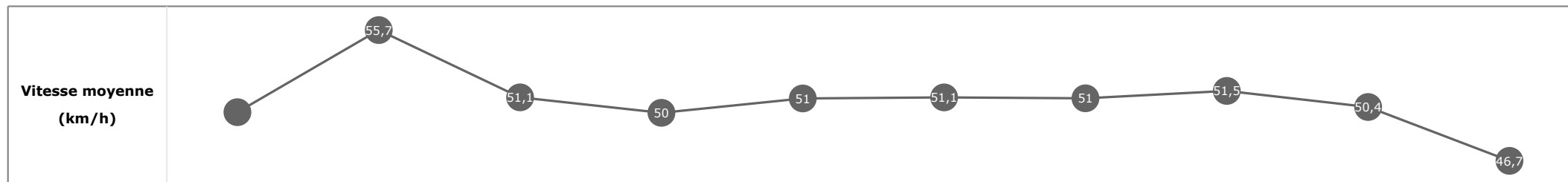


Statistiques Tracking
SAINT-CLOUD
C3 - PRIX DU LANGUEDOC - 2000m
lundi 1 avril 2024 - 15:15
Redk du 1er: 1'12"94

Cheval **MORSAN**
 Jockey Mme M. VELON
 Rang d'arrivée **4**
 Temps de parcours **02:27.72** redk : **1'13"86**
 Tronçon le plus rapide **00:14.35** (tronçon 400m - 200m)
 Vitesse maximale **60,19** (tronçon 1800m - 1600m)
 Vitesse moyenne **50,8**

Données de tracking

| Tronçons de 200m | DEP 1800m | 1800m 1600m | 1600m 1400m | 1400m 1200m | 1200m 1000m | 1000m 800m | 800m 600m | 600m 400m | 400m 200m | 200m ARR |
|--------------------------|-----------------|-----------------|-----------------|-----------------|-----------------|-----------------|-----------------|-----------------|-----------------|-----------------|
| Temps de parcours | 00:15.23 | 00:28.94 | 00:43.80 | 00:58.21 | 01:12.38 | 01:27.70 | 01:43.39 | 01:57.99 | 02:12.35 | 02:27.72 |
| Temps du tronçon | 00:15.23 | 00:13.70 | 00:14.86 | 00:14.41 | 00:14.16 | 00:15.32 | 00:15.69 | 00:14.59 | 00:14.35 | 00:15.37 |
| Vitesse moyenne | 50 | 55,7 | 51,1 | 50 | 51 | 51,1 | 51 | 51,5 | 50,4 | 46,7 |

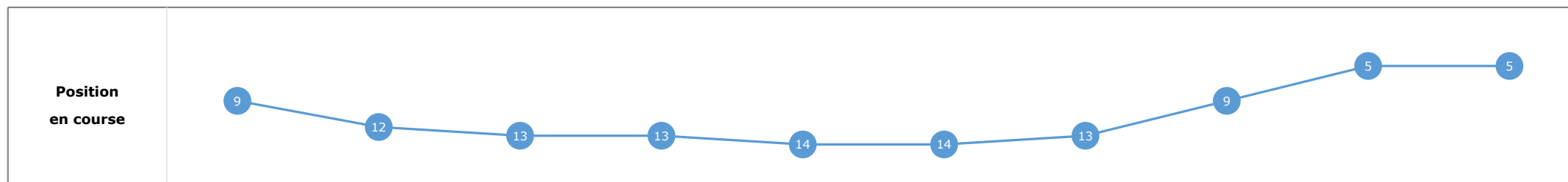
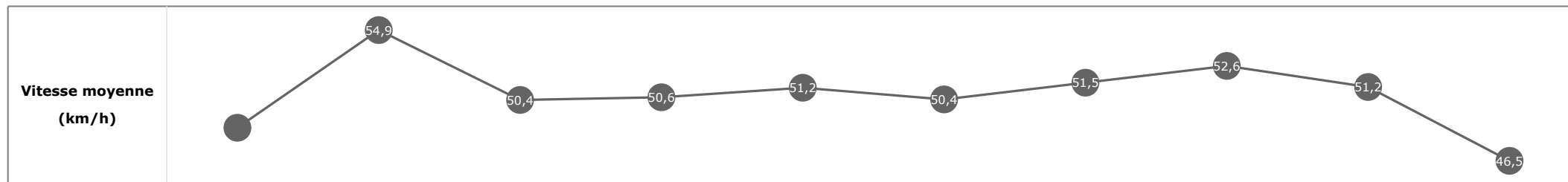


**Statistiques Tracking
SAINT-CLOUD
C3 - PRIX DU LANGUEDOC - 2000m
lundi 1 avril 2024 - 15:15
Redk du 1er: 1'12"94**

Cheval **EL MANIFICO**
 Jockey **C. DEMURO**
 Rang d'arrivée **5**
 Temps de parcours **02:27.90** redk : **1'13"95**
 Tronçon le plus rapide **00:14.08** (tronçon 400m - 200m)
 Vitesse maximale **57,17** (tronçon 1800m - 1600m)
 Vitesse moyenne **50,7**

Données de tracking

| Tronçons de 200m | DEP 1800m | 1800m 1600m | 1600m 1400m | 1400m 1200m | 1200m 1000m | 1000m 800m | 800m 600m | 600m 400m | 400m 200m | 200m ARR |
|--------------------------|-----------------|-----------------|-----------------|-----------------|-----------------|-----------------|-----------------|-----------------|-----------------|-----------------|
| Temps de parcours | 00:15.71 | 00:29.76 | 00:44.92 | 00:59.26 | 01:13.35 | 01:28.61 | 01:44.09 | 01:58.35 | 02:12.44 | 02:27.90 |
| Temps du tronçon | 00:15.71 | 00:14.05 | 00:15.16 | 00:14.33 | 00:14.08 | 00:15.26 | 00:15.48 | 00:14.26 | 00:14.08 | 00:15.45 |
| Vitesse moyenne | 48,6 | 54,9 | 50,4 | 50,6 | 51,2 | 50,4 | 51,5 | 52,6 | 51,2 | 46,5 |

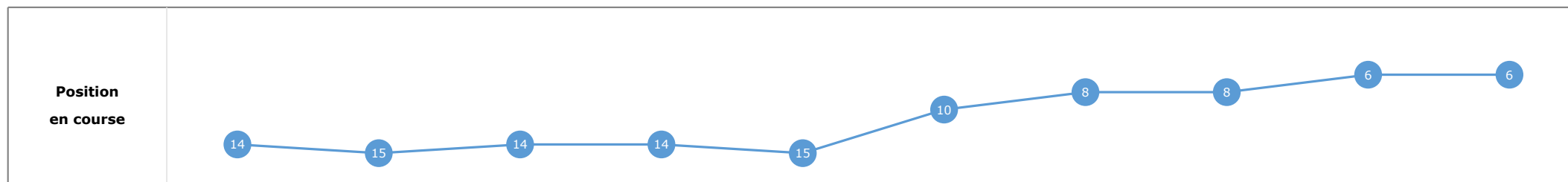
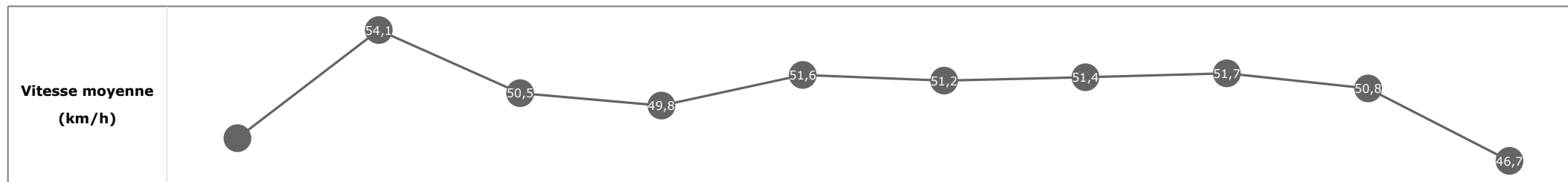


Statistiques Tracking
SAINT-CLOUD
C3 - PRIX DU LANGUEDOC - 2000m
lundi 1 avril 2024 - 15:15
Redk du 1er: 1'12"94

Cheval **MOONWALK STEP**
 Jockey **D. PROVOST**
 Rang d'arrivée **6**
 Temps de parcours **02:27.94** redk : **1'13"97**
 Tronçon le plus rapide **00:14.19** (tronçon 400m - 200m)
 Vitesse maximale **57,31** (tronçon DEP - 1800m)
 Vitesse moyenne **50,5**

Données de tracking

| Tronçons de 200m | DEP 1800m | 1800m 1600m | 1600m 1400m | 1400m 1200m | 1200m 1000m | 1000m 800m | 800m 600m | 600m 400m | 400m 200m | 200m ARR |
|--------------------------|-----------------|-----------------|-----------------|-----------------|-----------------|-----------------|-----------------|-----------------|-----------------|-----------------|
| Temps de parcours | 00:15.96 | 00:30.00 | 00:44.93 | 00:59.47 | 01:13.40 | 01:28.34 | 01:43.78 | 01:58.28 | 02:12.48 | 02:27.94 |
| Temps du tronçon | 00:15.96 | 00:14.03 | 00:14.93 | 00:14.53 | 00:13.93 | 00:14.93 | 00:15.44 | 00:14.50 | 00:14.19 | 00:15.46 |
| Vitesse moyenne | 48 | 54,1 | 50,5 | 49,8 | 51,6 | 51,2 | 51,4 | 51,7 | 50,8 | 46,7 |



Statistiques Tracking
SAINT-CLOUD
C3 - PRIX DU LANGUEDOC - 2000m
lundi 1 avril 2024 - 15:15
Redk du 1er: 1'12"94

Cheval **NASOMO**
 Jockey **S. PASQUIER**
 Rang d'arrivée **7**
 Temps de parcours redk : **1'14"50**
 Tronçon le plus rapide
 Vitesse maximale
 Vitesse moyenne

Données de tracking

| Tronçons de 200m | 0m ARR | 0m ARR | 0m ARR | 0m ARR | 0m ARR | 0m ARR | 0m ARR | 0m ARR | 0m ARR | 0m ARR | 0m ARR |
|--------------------------|-----------|-----------|-----------|-----------|-----------|-----------|-----------|-----------|-----------|-----------|-----------|
| Temps de parcours | | | | | | | | | | | |
| Temps du tronçon | | | | | | | | | | | |
| Vitesse moyenne | | | | | | | | | | | |

| | |
|-------------------------------|--|
| Vitesse moyenne (km/h) | |
|-------------------------------|--|

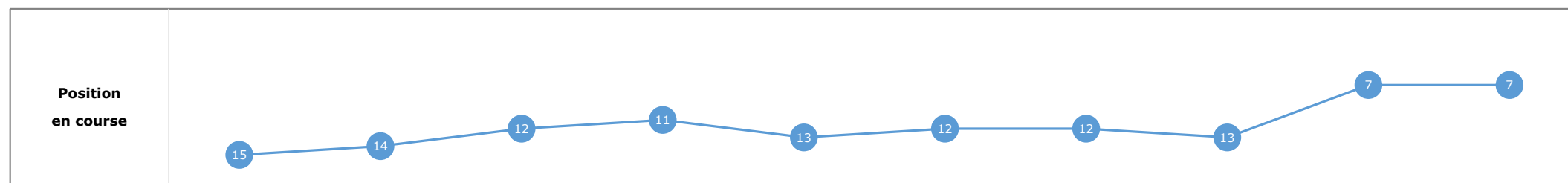
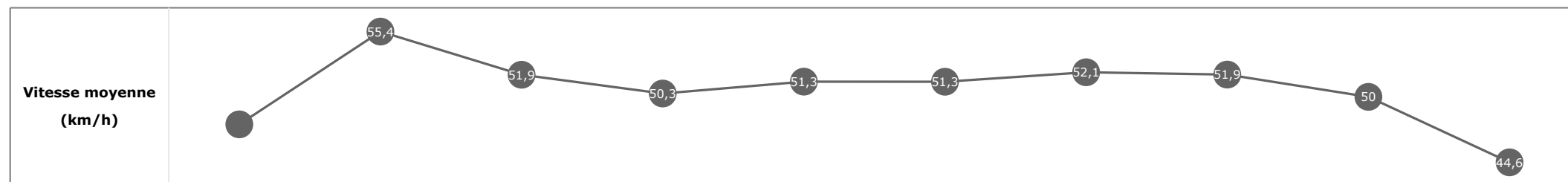
| | |
|---------------------------|--|
| Position en course | |
|---------------------------|--|

Statistiques Tracking
SAINT-CLOUD
C3 - PRIX DU LANGUEDOC - 2000m
lundi 1 avril 2024 - 15:15
Redk du 1er: 1'12"94

Cheval **YQUELON**
 Jockey **S. MAILLOT**
 Rang d'arrivée **8**
 Temps de parcours **02:29.31** redk : **1'14"65**
 Tronçon le plus rapide **00:14.45** (tronçon 400m - 200m)
 Vitesse maximale **57,67** (tronçon 1800m - 1600m)
 Vitesse moyenne **50,5**

Données de tracking

| Tronçons de 200m | DEP 1800m | 1800m 1600m | 1600m 1400m | 1400m 1200m | 1200m 1000m | 1000m 800m | 800m 600m | 600m 400m | 400m 200m | 200m ARR |
|--------------------------|-----------------|-----------------|-----------------|-----------------|-----------------|-----------------|-----------------|-----------------|-----------------|-----------------|
| Temps de parcours | 00:16.06 | 00:29.93 | 00:44.86 | 00:59.14 | 01:13.21 | 01:28.43 | 01:44.03 | 01:58.71 | 02:13.17 | 02:29.31 |
| Temps du tronçon | 00:16.06 | 00:13.87 | 00:14.93 | 00:14.27 | 00:14.07 | 00:15.22 | 00:15.59 | 00:14.68 | 00:14.45 | 00:16.13 |
| Vitesse moyenne | 47,7 | 55,4 | 51,9 | 50,3 | 51,3 | 51,3 | 52,1 | 51,9 | 50 | 44,6 |


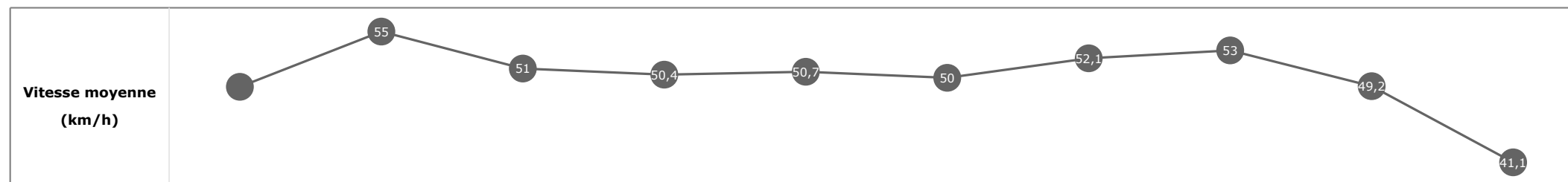


Statistiques Tracking
SAINT-CLOUD
C3 - PRIX DU LANGUEDOC - 2000m
lundi 1 avril 2024 - 15:15
Redk du 1er: 1'12"94

Cheval **PICNIC ROYAL**
 Jockey **T. PICCONE**
 Rang d'arrivée **9**
 Temps de parcours **02:30.78** redk : **1'15"39**
 Tronçon le plus rapide **00:14.27** (tronçon 600m - 400m)
 Vitesse maximale **57,74** (tronçon 1800m - 1600m)
 Vitesse moyenne **50**

Données de tracking

| Tronçons de 200m | DEP 1800m | 1800m 1600m | 1600m 1400m | 1400m 1200m | 1200m 1000m | 1000m 800m | 800m 600m | 600m 400m | 400m 200m | 200m ARR |
|--------------------------|-----------------|-----------------|-----------------|-----------------|-----------------|-----------------|-----------------|-----------------|-----------------|-----------------|
| Temps de parcours | 00:15.53 | 00:29.53 | 00:44.60 | 00:58.97 | 01:13.17 | 01:28.73 | 01:44.30 | 01:58.57 | 02:13.20 | 02:30.78 |
| Temps du tronçon | 00:15.53 | 00:14.00 | 00:15.07 | 00:14.36 | 00:14.20 | 00:15.55 | 00:15.56 | 00:14.27 | 00:14.63 | 00:17.57 |
| Vitesse moyenne | 49,1 | 55 | 51 | 50,4 | 50,7 | 50 | 52,1 | 53 | 49,2 | 41,1 |


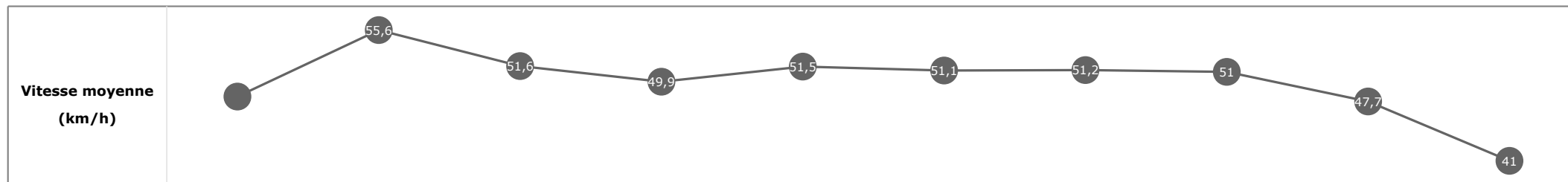


Statistiques Tracking
SAINT-CLOUD
C3 - PRIX DU LANGUEDOC - 2000m
lundi 1 avril 2024 - 15:15
Redk du 1er: 1'12"94

Cheval **LADY CHAPEL**
 Jockey **A. POUCHIN**
 Rang d'arrivée **10**
 Temps de parcours **02:30.91** redk : **1'15"45**
 Tronçon le plus rapide **00:14.72** (tronçon 600m - 400m)
 Vitesse maximale **58,86** (tronçon 1800m - 1600m)
 Vitesse moyenne **49,7**

Données de tracking

| Tronçons de 200m | DEP 1800m | 1800m 1600m | 1600m 1400m | 1400m 1200m | 1200m 1000m | 1000m 800m | 800m 600m | 600m 400m | 400m 200m | 200m ARR |
|--------------------------|-----------------|-----------------|-----------------|-----------------|-----------------|-----------------|-----------------|-----------------|-----------------|-----------------|
| Temps de parcours | 00:15.82 | 00:29.58 | 00:44.36 | 00:58.81 | 01:12.84 | 01:27.94 | 01:43.54 | 01:58.26 | 02:13.32 | 02:30.91 |
| Temps du tronçon | 00:15.82 | 00:13.76 | 00:14.78 | 00:14.44 | 00:14.03 | 00:15.10 | 00:15.59 | 00:14.72 | 00:15.06 | 00:17.58 |
| Vitesse moyenne | 48,2 | 55,6 | 51,6 | 49,9 | 51,5 | 51,1 | 51,2 | 51 | 47,7 | 41 |


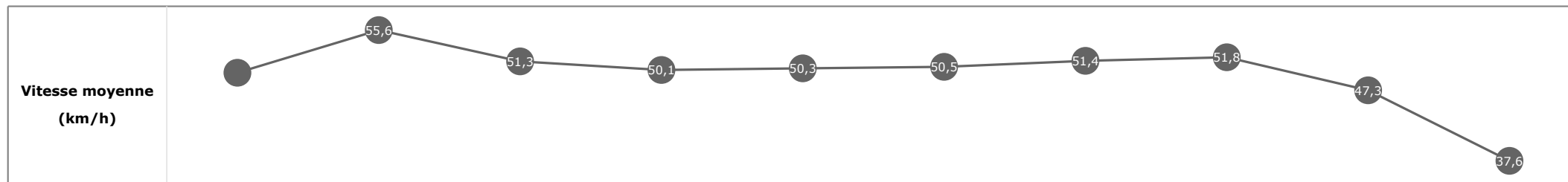


Statistiques Tracking
SAINT-CLOUD
C3 - PRIX DU LANGUEDOC - 2000m
lundi 1 avril 2024 - 15:15
Redk du 1er: 1'12"94

Cheval **KINGDOM**
 Jockey Mme F. VALLE SKAR
 Rang d'arrivée **11**
 Temps de parcours **02:33.16** redk : **1'16"58**
 Tronçon le plus rapide **00:14.66** (tronçon 600m - 400m)
 Vitesse maximale **59,33** (tronçon 1800m - 1600m)
 Vitesse moyenne **49,2**

Données de tracking

| Tronçons de 200m | DEP 1800m | 1800m 1600m | 1600m 1400m | 1400m 1200m | 1200m 1000m | 1000m 800m | 800m 600m | 600m 400m | 400m 200m | 200m ARR |
|--------------------------|-----------------|-----------------|-----------------|-----------------|-----------------|-----------------|-----------------|-----------------|-----------------|-----------------|
| Temps de parcours | 00:15.33 | 00:29.28 | 00:44.28 | 00:58.68 | 01:12.94 | 01:28.37 | 01:44.09 | 01:58.76 | 02:13.98 | 02:33.16 |
| Temps du tronçon | 00:15.33 | 00:13.94 | 00:15.00 | 00:14.40 | 00:14.25 | 00:15.43 | 00:15.72 | 00:14.66 | 00:15.22 | 00:19.18 |
| Vitesse moyenne | 49,7 | 55,6 | 51,3 | 50,1 | 50,3 | 50,5 | 51,4 | 51,8 | 47,3 | 37,6 |


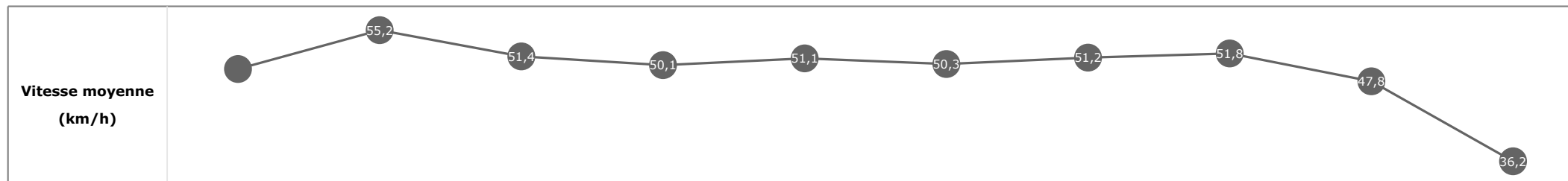


Statistiques Tracking
SAINT-CLOUD
C3 - PRIX DU LANGUEDOC - 2000m
lundi 1 avril 2024 - 15:15
Redk du 1er: 1'12"94

Cheval **RIDWAAN**
 Jockey **A. CRASTUS**
 Rang d'arrivée **12**
 Temps de parcours **02:33.24** redk : **1'16"62**
 Tronçon le plus rapide **00:14.53** (tronçon 600m - 400m)
 Vitesse maximale **57,74** (tronçon 1800m - 1600m)
 Vitesse moyenne **49**

Données de tracking

| Tronçons de 200m | DEP 1800m | 1800m 1600m | 1600m 1400m | 1400m 1200m | 1200m 1000m | 1000m 800m | 800m 600m | 600m 400m | 400m 200m | 200m ARR |
|--------------------------|-----------------|-----------------|-----------------|-----------------|-----------------|-----------------|-----------------|-----------------|-----------------|-----------------|
| Temps de parcours | 00:15.41 | 00:29.21 | 00:44.08 | 00:58.48 | 01:12.58 | 01:27.92 | 01:43.67 | 01:58.20 | 02:13.35 | 02:33.24 |
| Temps du tronçon | 00:15.41 | 00:13.80 | 00:14.87 | 00:14.39 | 00:14.09 | 00:15.33 | 00:15.74 | 00:14.53 | 00:15.14 | 00:19.89 |
| Vitesse moyenne | 49,5 | 55,2 | 51,4 | 50,1 | 51,1 | 50,3 | 51,2 | 51,8 | 47,8 | 36,2 |


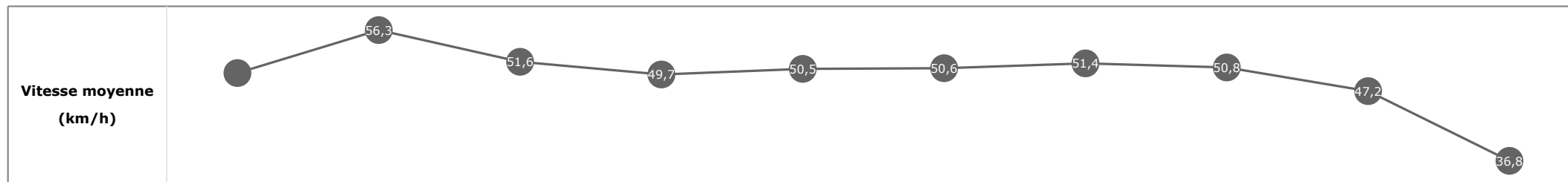


**Statistiques Tracking
SAINT-CLOUD
C3 - PRIX DU LANGUEDOC - 2000m
lundi 1 avril 2024 - 15:15
Redk du 1er: 1'12"94**

Cheval **MONACO RULES**
 Jockey **M. FOREST**
 Rang d'arrivée **13**
 Temps de parcours **02:33.49** redk : **1'16"74**
 Tronçon le plus rapide **00:14.86** (tronçon 600m - 400m)
 Vitesse maximale **59,22** (tronçon 1800m - 1600m)
 Vitesse moyenne **49,1**

Données de tracking

| Tronçons de 200m | DEP 1800m | 1800m 1600m | 1600m 1400m | 1400m 1200m | 1200m 1000m | 1000m 800m | 800m 600m | 600m 400m | 400m 200m | 200m ARR |
|--------------------------|-----------------|-----------------|-----------------|-----------------|-----------------|-----------------|-----------------|-----------------|-----------------|-----------------|
| Temps de parcours | 00:15.30 | 00:29.03 | 00:43.96 | 00:58.42 | 01:12.69 | 01:28.06 | 01:43.76 | 01:58.62 | 02:13.95 | 02:33.49 |
| Temps du tronçon | 00:15.30 | 00:13.73 | 00:14.93 | 00:14.45 | 00:14.27 | 00:15.36 | 00:15.69 | 00:14.86 | 00:15.33 | 00:19.53 |
| Vitesse moyenne | 49,9 | 56,3 | 51,6 | 49,7 | 50,5 | 50,6 | 51,4 | 50,8 | 47,2 | 36,8 |

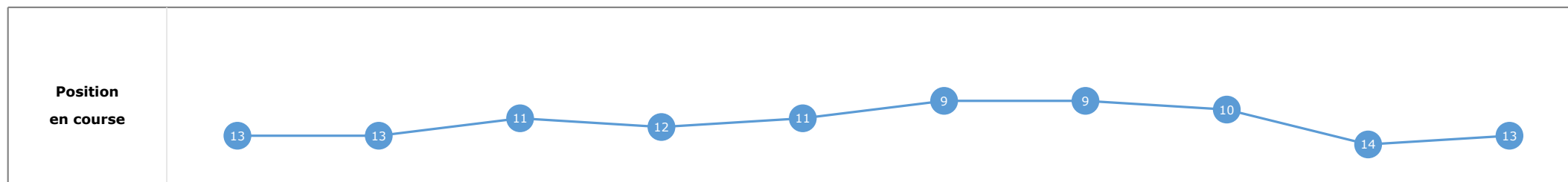
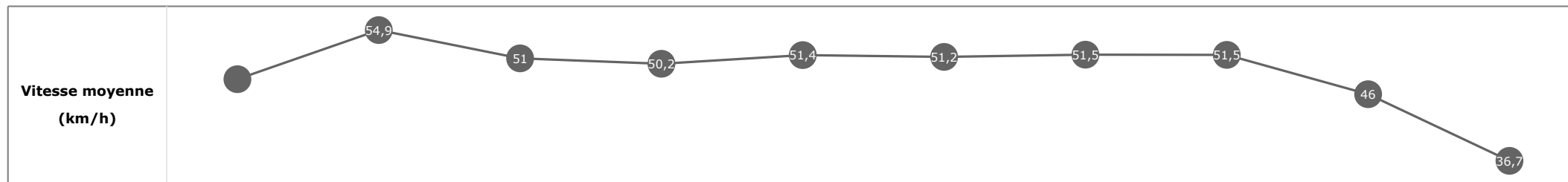


Statistiques Tracking
SAINT-CLOUD
C3 - PRIX DU LANGUEDOC - 2000m
lundi 1 avril 2024 - 15:15
Redk du 1er: 1'12"94

Cheval **CHIAREGGIO**
 Jockey **J. MOUTARD**
 Rang d'arrivée **14**
 Temps de parcours **02:33.73** redk : **1'16"86**
 Tronçon le plus rapide **00:14.65** (tronçon 600m - 400m)
 Vitesse maximale **56,66** (tronçon DEP - 1800m)
 Vitesse moyenne **48,8**

Données de tracking

| Tronçons de 200m | DEP 1800m | 1800m 1600m | 1600m 1400m | 1400m 1200m | 1200m 1000m | 1000m 800m | 800m 600m | 600m 400m | 400m 200m | 200m ARR |
|--------------------------|-----------------|-----------------|-----------------|-----------------|-----------------|-----------------|-----------------|-----------------|-----------------|-----------------|
| Temps de parcours | 00:15.89 | 00:29.82 | 00:44.80 | 00:59.19 | 01:13.14 | 01:28.22 | 01:43.79 | 01:58.45 | 02:14.04 | 02:33.73 |
| Temps du tronçon | 00:15.89 | 00:13.92 | 00:14.98 | 00:14.38 | 00:13.95 | 00:15.08 | 00:15.56 | 00:14.65 | 00:15.58 | 00:19.69 |
| Vitesse moyenne | 48,1 | 54,9 | 51 | 50,2 | 51,4 | 51,2 | 51,5 | 51,5 | 46 | 36,7 |


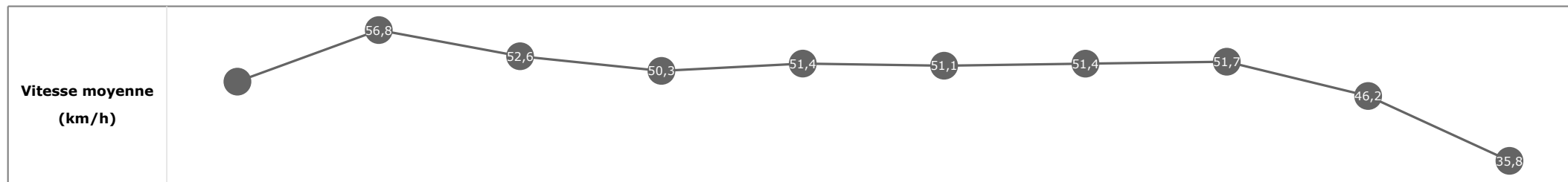


Statistiques Tracking
SAINT-CLOUD
C3 - PRIX DU LANGUEDOC - 2000m
lundi 1 avril 2024 - 15:15
Redk du 1er: 1'12"94

Cheval **CORTEZ BANK**
 Jockey **A. MADAMET**
 Rang d'arrivée **15**
 Temps de parcours **02:33.88** redk : **1'16"94**
 Tronçon le plus rapide **00:14.66** (tronçon 600m - 400m)
 Vitesse maximale **58,79** (tronçon 1800m - 1600m)
 Vitesse moyenne **49,1**

Données de tracking

| Tronçons de 200m | DEP 1800m | 1800m 1600m | 1600m 1400m | 1400m 1200m | 1200m 1000m | 1000m 800m | 800m 600m | 600m 400m | 400m 200m | 200m ARR |
|--------------------------|-----------------|-----------------|-----------------|-----------------|-----------------|-----------------|-----------------|-----------------|-----------------|-----------------|
| Temps de parcours | 00:15.72 | 00:29.42 | 00:44.18 | 00:58.51 | 01:12.56 | 01:27.84 | 01:43.50 | 01:58.17 | 02:13.77 | 02:33.88 |
| Temps du tronçon | 00:15.72 | 00:13.70 | 00:14.76 | 00:14.32 | 00:14.04 | 00:15.28 | 00:15.65 | 00:14.66 | 00:15.59 | 00:20.11 |
| Vitesse moyenne | 48,5 | 56,8 | 52,6 | 50,3 | 51,4 | 51,1 | 51,4 | 51,7 | 46,2 | 35,8 |



Statistiques Tracking
SAINT-CLOUD
C3 - PRIX DU LANGUEDOC - 2000m
lundi 1 avril 2024 - 15:15
Redk du 1er: 1'12"94

Cheval **WAITARA**
 Jockey **NON PARTANT**
 Rang d'arrivée **0**
 Temps de parcours
 Tronçon le plus rapide
 Vitesse maximale
 Vitesse moyenne

Données de tracking

| Tronçons de 200m | 0m ARR | 0m ARR | 0m ARR | 0m ARR | 0m ARR | 0m ARR | 0m ARR | 0m ARR | 0m ARR | 0m ARR |
|--------------------------|-----------|-----------|-----------|-----------|-----------|-----------|-----------|-----------|-----------|-----------|
| Temps de parcours | | | | | | | | | | |
| Temps du tronçon | | | | | | | | | | |
| Vitesse moyenne | | | | | | | | | | |

| | |
|-------------------------------|--|
| Vitesse moyenne (km/h) | |
|-------------------------------|--|

| | |
|---------------------------|--|
| Position en course | |
|---------------------------|--|