

Statistiques Tracking
SAINT-CLOUD
C6 - PRIX EDMOND BLANC - 1600m
lundi 1 avril 2024 - 17:00
Redk du 1er: 1'12"51


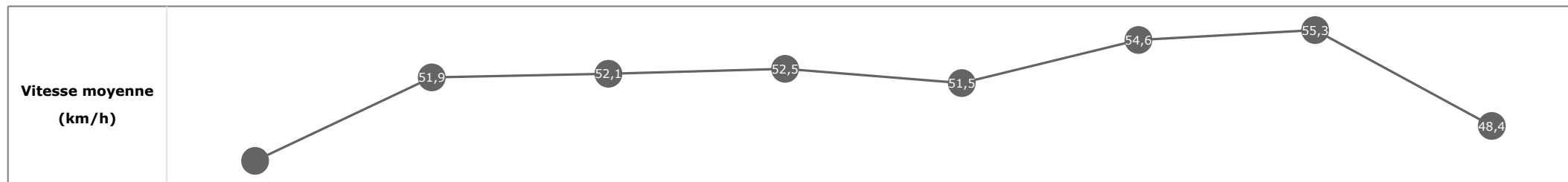
Partant (corde)	Cheval	Arrivée officielle	Tronçons de 200m		DEP - 1000m	1000m - 800m	800m - 600m	600m - 400m	400m - 200m	200m - ARR	Temps officiel	Derniers 600m	Parcouru vs. 1er
			Vitesse Max	200m les plus rapides	Temps passage en tête	Durée du tronçon	T1	T2	T3	T4			
4 (3)	TRIBALIST M. BARZALONA	1	58,97 T4	00:13.06 T5	00:44.26 1 00:44.26	00:59.10 1 00:14.83	01:14.37 1 00:15.27	01:28.06 1 00:13.69	01:41.13 1 00:13.06	01:56.03 00:14.89	1'56"03	00:41.65	
2 (1)	MARHABA YA SANAFI C. DEMURO	2	57,96 T4	00:13.15 T5	00:45.07 5 00:45.07	01:00.02 5 00:14.95	01:15.15 5 00:15.13	01:28.71 3 00:13.55	01:41.86 2 00:13.15	01:56.69 00:14.82	1'56"69	00:41.53	2,59
5 (5)	TOPGEAR S. PASQUIER	3	57,85 T4	00:13.45 T5	00:44.55 2 00:44.55	00:59.41 2 00:14.86	01:14.58 2 00:15.16	01:28.46 2 00:13.88	01:41.91 3 00:13.45	01:57.35 00:15.43	1'57"35	00:42.76	0,46
3 (2)	GREY TORNADO T. PICCONE	4	57,02 T1	00:13.62 T5	00:44.67 3 00:44.67	00:59.45 3 00:14.77	01:14.78 3 00:15.32	01:29.12 5 00:14.34	01:42.75 4 00:13.62	01:58.60 00:15.85	1'58"61	00:43.82	-2,78
1 (4)	BREIZH SKY M. GUYON	5	58,10 T4	00:13.86 T5	00:44.82 4 00:44.82	00:59.70 4 00:14.88	01:14.86 4 00:15.15	01:28.92 4 00:14.06	01:42.78 5 00:13.86	01:59.74 00:16.95	1'59"74	00:44.88	2,14

Statistiques Tracking
SAINT-CLOUD
C6 - PRIX EDMOND BLANC - 1600m
lundi 1 avril 2024 - 17:00
Redk du 1er: 1'12"51

Cheval **TRIBALIST**
 Jockey **M. BARZALONA**
 Rang d'arrivée **1**
 Temps de parcours **01:56.03** redk : **1'12"51**
 Tronçon le plus rapide **00:13.06** (tronçon 400m - 200m)
 Vitesse maximale **58,97** (tronçon 600m - 400m)
 Vitesse moyenne **51,3**

Données de tracking

Tronçons de 200m	DEP 1400m	1400m 1200m	1200m 1000m	1000m 800m	800m 600m	600m 400m	400m 200m	200m ARR
Temps de parcours	00:16.61	00:30.46	00:44.26	00:59.10	01:14.37	01:28.06	01:41.13	01:56.03
Temps du tronçon	00:16.61	00:13.85	00:13.80	00:14.83	00:15.27	00:13.69	00:13.06	00:14.89
Vitesse moyenne	45,8	51,9	52,1	52,5	51,5	54,6	55,3	48,4


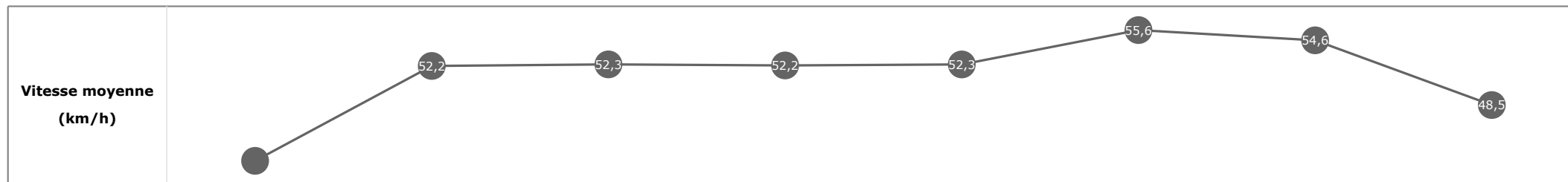


Statistiques Tracking
SAINT-CLOUD
C6 - PRIX EDMOND BLANC - 1600m
lundi 1 avril 2024 - 17:00
Redk du 1er: 1'12"51

Cheval **MARHABA YA SANAFI**
 Jockey **C. DEMURO**
 Rang d'arrivée **2**
 Temps de parcours **01:56.69** redk : **1'12"93**
 Tronçon le plus rapide **00:13.15** (tronçon 400m - 200m)
 Vitesse maximale **57,96** (tronçon 600m - 400m)
 Vitesse moyenne **51,1**

Données de tracking

Tronçons de 200m	DEP 1400m	1400m 1200m	1200m 1000m	1000m 800m	800m 600m	600m 400m	400m 200m	200m ARR
Temps de parcours	00:17.49	00:31.35	00:45.07	01:00.02	01:15.15	01:28.71	01:41.86	01:56.69
Temps du tronçon	00:17.49	00:13.85	00:13.72	00:14.95	00:15.13	00:13.55	00:13.15	00:14.82
Vitesse moyenne	43,3	52,2	52,3	52,2	52,3	55,6	54,6	48,5

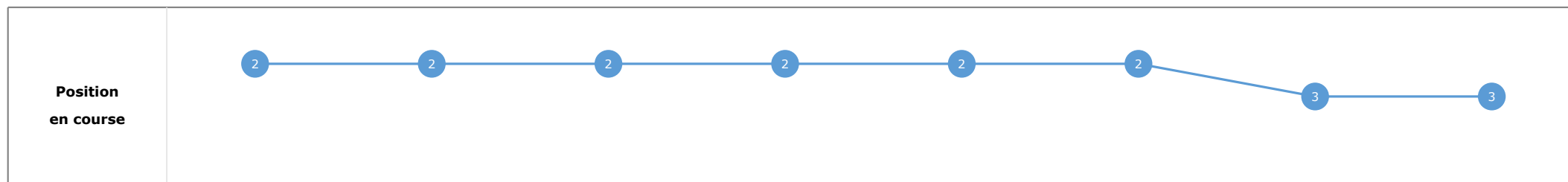
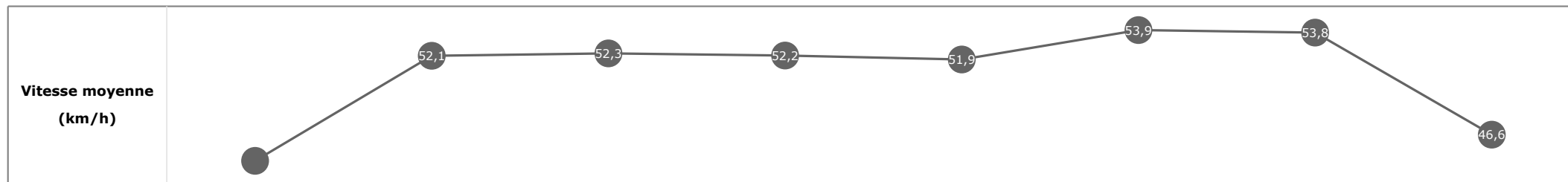


Statistiques Tracking
SAINT-CLOUD
C6 - PRIX EDMOND BLANC - 1600m
lundi 1 avril 2024 - 17:00
Redk du 1er: 1'12"51

Cheval **TOPGEAR**
 Jockey **S. PASQUIER**
 Rang d'arrivée **3**
 Temps de parcours **01:57.35** redk : **1'13"34**
 Tronçon le plus rapide **00:13.45** (tronçon 400m - 200m)
 Vitesse maximale **57,85** (tronçon 600m - 400m)
 Vitesse moyenne **50,7**

Données de tracking

Tronçons de 200m	DEP 1400m	1400m 1200m	1200m 1000m	1000m 800m	800m 600m	600m 400m	400m 200m	200m ARR
Temps de parcours	00:16.95	00:30.77	00:44.55	00:59.41	01:14.58	01:28.46	01:41.91	01:57.35
Temps du tronçon	00:16.95	00:13.82	00:13.78	00:14.86	00:15.16	00:13.88	00:13.45	00:15.43
Vitesse moyenne	44,8	52,1	52,3	52,2	51,9	53,9	53,8	46,6

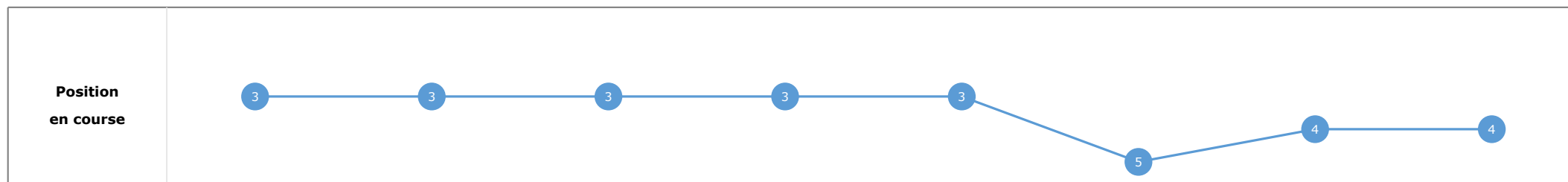
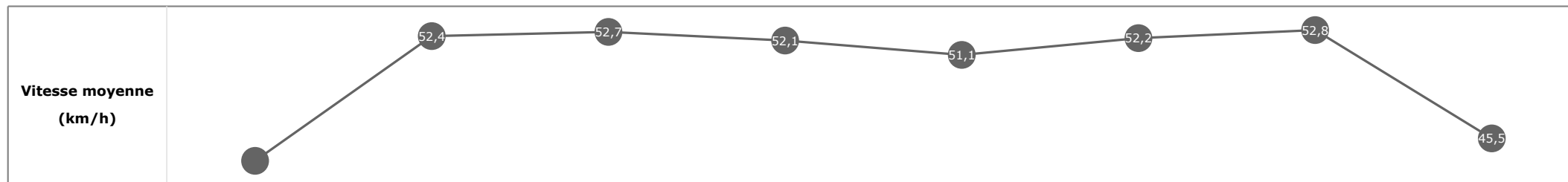


Statistiques Tracking
SAINT-CLOUD
C6 - PRIX EDMOND BLANC - 1600m
lundi 1 avril 2024 - 17:00
Redk du 1er: 1'12"51

Cheval **GREY TORNADO**
 Jockey **T. PICCONE**
 Rang d'arrivée **4**
 Temps de parcours **01:58.60** redk : **1'14"13**
 Tronçon le plus rapide **00:13.62** (tronçon 400m - 200m)
 Vitesse maximale **57,02** (tronçon 1400m - 1200m)
 Vitesse moyenne **50,1**

Données de tracking

Tronçons de 200m	DEP 1400m	1400m 1200m	1200m 1000m	1000m 800m	800m 600m	600m 400m	400m 200m	200m ARR
Temps de parcours	00:17.25	00:30.99	00:44.67	00:59.45	01:14.78	01:29.12	01:42.75	01:58.60
Temps du tronçon	00:17.25	00:13.73	00:13.68	00:14.77	00:15.32	00:14.34	00:13.62	00:15.85
Vitesse moyenne	44	52,4	52,7	52,1	51,1	52,2	52,8	45,5



Statistiques Tracking
SAINT-CLOUD
C6 - PRIX EDMOND BLANC - 1600m
lundi 1 avril 2024 - 17:00
Redk du 1er: 1'12"51

Cheval **BREIZH SKY**
 Jockey **M. GUYON**
 Rang d'arrivée **5**
 Temps de parcours **01:59.74** redk : **1'14"83**
 Tronçon le plus rapide **00:13.86** (tronçon 400m - 200m)
 Vitesse maximale **58,10** (tronçon 600m - 400m)
 Vitesse moyenne **49,8**

Données de tracking

Tronçons de 200m	DEP 1400m	1400m 1200m	1200m 1000m	1000m 800m	800m 600m	600m 400m	400m 200m	200m ARR
Temps de parcours	00:17.25	00:31.04	00:44.82	00:59.70	01:14.86	01:28.92	01:42.78	01:59.74
Temps du tronçon	00:17.25	00:13.78	00:13.78	00:14.88	00:15.15	00:14.06	00:13.86	00:16.95
Vitesse moyenne	44	52,4	52,4	52,2	52,1	53,5	51,7	42,6

