

Statistiques Tracking
SAINT-CLOUD
C7 - PRIX PENELOPE - 2100m
lundi 1 avril 2024 - 17:35
Redk du 1er: 1'15"10

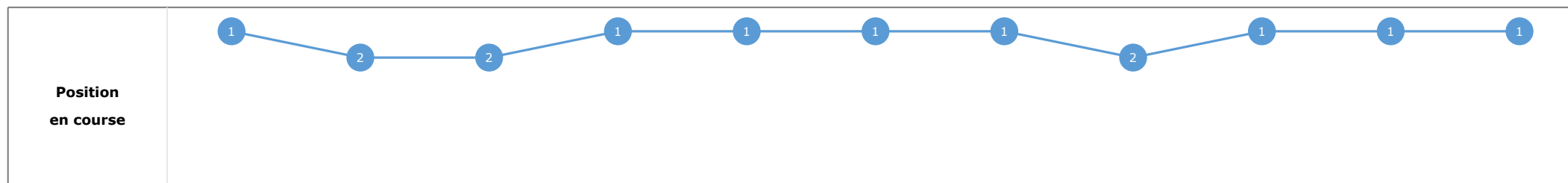
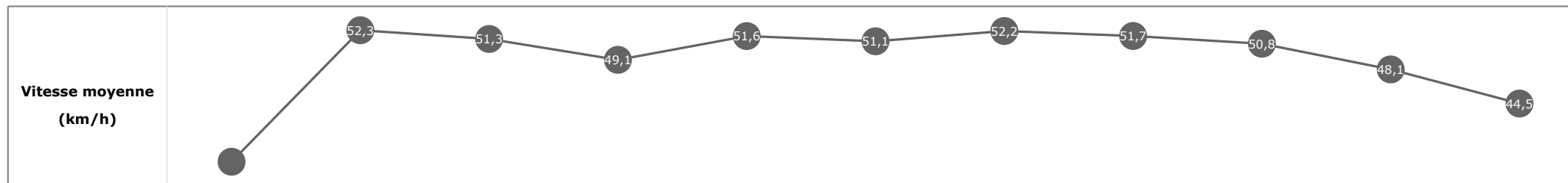
Partant (corde)	Cheval	Arrivée officielle	Tronçons de 200m		DEP - 1000m	1000m - 800m	800m - 600m	600m - 400m	400m - 200m	200m - ARR	Temps officiel	Derniers 600m	Parcouru vs. 1er
			Vitesse Max	200m les plus rapides	Temps passage en tête	Durée du tronçon	T1	T2	T3	T4			
4 (6)	MAKING DREAMS A. POUCHIN	1	54,76 T2	00:14.89 T4	01:21.09 01:21.09	01:36.04 00:14.95	01:51.36 00:15.32	02:06.46 00:15.10	02:21.45 00:14.99	02:37.71 00:16.25	2'37"71	00:46.14	
1 (1)	SHEEMA'S ROSE J. NICOLEAU	2	54,68 T2	00:15.22 T4	01:21.32 01:21.32	01:36.11 00:14.78	01:51.36 00:15.25	02:06.58 00:15.22	02:21.85 00:15.26	02:38.90 00:17.05	2'38"90	00:47.53	-12,57
2 (2)	JE ZOUS D. BROWNE MCMONAGLE	3	56,56 T2	00:15.17 T4	01:21.17 01:21.17	01:36.09 00:14.92	01:51.68 00:15.58	02:06.86 00:15.17	02:22.86 00:16.00	02:40.11 00:17.24	2'40"11	00:48.42	-6,95
5 (5)	ZUNA M. GUYON	4	54,68 T3	00:14.96 T4	01:21.46 01:21.46	01:36.40 00:14.93	01:51.86 00:15.45	02:06.82 00:14.96	02:22.42 00:15.60	02:41.10 00:18.68	2'41"11	00:49.24	-0,12
6 (3)	NADELIA S. PASQUIER	5	56,88 T1	00:15.32 T4	01:21.75 01:21.75	01:36.69 00:14.93	01:52.12 00:15.43	02:07.44 00:15.32	02:24.25 00:16.80	02:42.41 00:18.15	2'42"41	00:50.28	-2,04
3 (4)	FAMILY SILVER C. SOUMILLON	6	57,02 T1	00:15.70 T4	01:21.48 01:21.48	01:36.41 00:14.92	01:52.12 00:15.71	02:07.82 00:15.70	02:24.41 00:16.58	02:43.64 00:19.23	2'43"65	00:51.52	-3,93

**Statistiques Tracking
SAINT-CLOUD
C7 - PRIX PENELOPE - 2100m
lundi 1 avril 2024 - 17:35
Redk du 1er: 1'15"10**

Cheval **MAKING DREAMS**
 Jockey **A. POUCHIN**
 Rang d'arrivée **1**
 Temps de parcours **02:37.71** redk : **1'15"10**
 Tronçon le plus rapide **00:14.89** (tronçon 600m - 400m)
 Vitesse maximale **54,76** (tronçon 1000m - 800m)
 Vitesse moyenne **49,6**

Données de tracking

Tronçons de 200m	DEP 2000m	2000m 1800m	1800m 1600m	1600m 1400m	1400m 1200m	1200m 1000m	1000m 800m	800m 600m	600m 400m	400m 200m	200m ARR
Temps de parcours	00:08.50	00:22.19	00:37.34	00:53.06	01:07.09	01:21.09	01:36.04	01:51.57	02:06.46	02:21.45	02:37.71
Temps du tronçon	00:08.50	00:13.68	00:15.14	00:15.72	00:14.03	00:13.99	00:14.95	00:15.52	00:14.89	00:14.99	00:16.25
Vitesse moyenne	38,3	52,3	51,3	49,1	51,6	51,1	52,2	51,7	50,8	48,1	44,5

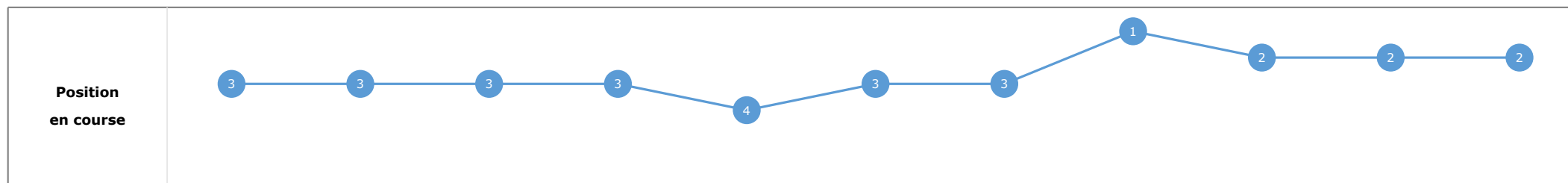
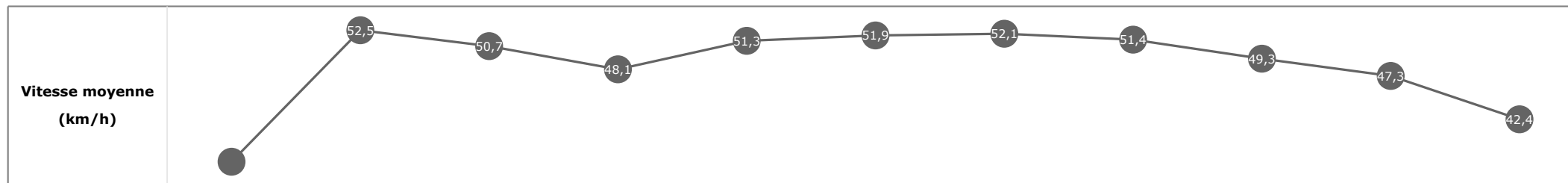


**Statistiques Tracking
SAINT-CLOUD
C7 - PRIX PENELOPE - 2100m
lundi 1 avril 2024 - 17:35
Redk du 1er: 1'15"10**

Cheval **SHEEMA'S ROSE**
 Jockey **J. NICOLEAU**
 Rang d'arrivée **2**
 Temps de parcours **02:38.90** redk : **1'15"66**
 Tronçon le plus rapide **00:15.22** (tronçon 600m - 400m)
 Vitesse maximale **54,68** (tronçon 1000m - 800m)
 Vitesse moyenne **48,9**

Données de tracking

Tronçons de 200m	DEP 2000m	2000m 1800m	1800m 1600m	1600m 1400m	1400m 1200m	1200m 1000m	1000m 800m	800m 600m	600m 400m	400m 200m	200m ARR
Temps de parcours	00:08.56	00:22.27	00:37.45	00:53.41	01:07.44	01:21.32	01:36.11	01:51.36	02:06.58	02:21.85	02:38.90
Temps du tronçon	00:08.56	00:13.70	00:15.18	00:15.95	00:14.03	00:13.88	00:14.78	00:15.25	00:15.22	00:15.26	00:17.05
Vitesse moyenne	37,6	52,5	50,7	48,1	51,3	51,9	52,1	51,4	49,3	47,3	42,4

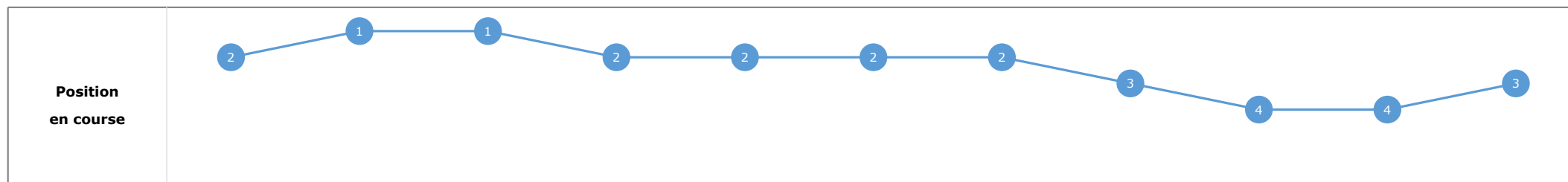
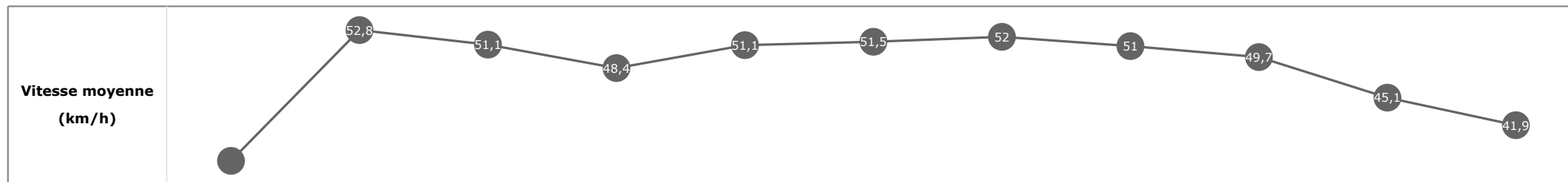


**Statistiques Tracking
SAINT-CLOUD
C7 - PRIX PENELOPE - 2100m
lundi 1 avril 2024 - 17:35
Redk du 1er: 1'15"10**

Cheval **JE ZOUS**
 Jockey **D. BROWNE MCMONAGLE**
 Rang d'arrivée **3**
 Temps de parcours **02:40.11** redk : **1'16"24**
 Tronçon le plus rapide **00:15.17** (tronçon 600m - 400m)
 Vitesse maximale **56,56** (tronçon 1000m - 800m)
 Vitesse moyenne **48,7**

Données de tracking

Tronçons de 200m	DEP 2000m	2000m 1800m	1800m 1600m	1600m 1400m	1400m 1200m	1200m 1000m	1000m 800m	800m 600m	600m 400m	400m 200m	200m ARR
Temps de parcours	00:08.54	00:22.15	00:37.24	00:53.11	01:07.22	01:21.17	01:36.09	01:51.68	02:06.86	02:22.86	02:40.11
Temps du tronçon	00:08.54	00:13.61	00:15.08	00:15.87	00:14.11	00:13.94	00:14.92	00:15.58	00:15.17	00:16.00	00:17.24
Vitesse moyenne	37,9	52,8	51,1	48,4	51,1	51,5	52	51	49,7	45,1	41,9

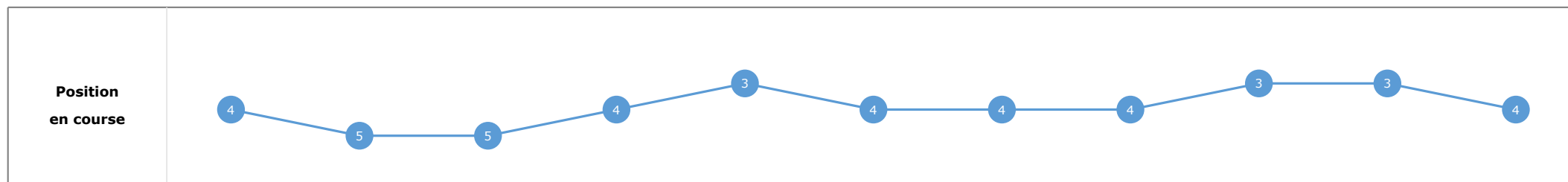
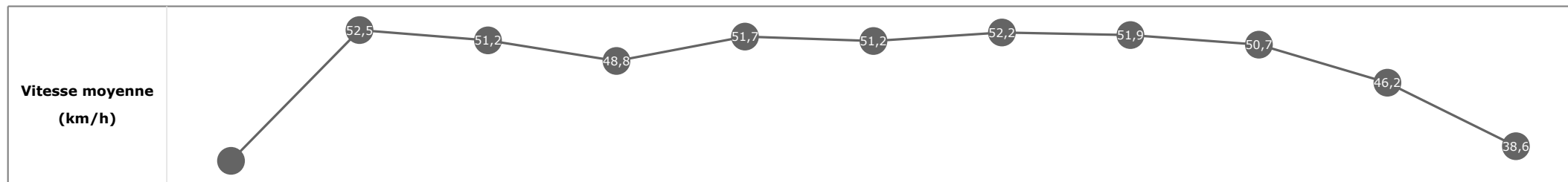


**Statistiques Tracking
SAINT-CLOUD
C7 - PRIX PENELOPE - 2100m
lundi 1 avril 2024 - 17:35
Redk du 1er: 1'15"10**

Cheval **ZUNA**
 Jockey **M. GUYON**
 Rang d'arrivée **4**
 Temps de parcours **02:41.10** redk : **1'16"71**
 Tronçon le plus rapide **00:14.96** (tronçon 600m - 400m)
 Vitesse maximale **54,68** (tronçon 800m - 600m)
 Vitesse moyenne **48,5**

Données de tracking

Tronçons de 200m	DEP 2000m	2000m 1800m	1800m 1600m	1600m 1400m	1400m 1200m	1200m 1000m	1000m 800m	800m 600m	600m 400m	400m 200m	200m ARR
Temps de parcours	00:08.76	00:22.46	00:37.63	00:53.44	01:07.42	01:21.46	01:36.40	01:51.86	02:06.82	02:22.42	02:41.10
Temps du tronçon	00:08.76	00:13.70	00:15.16	00:15.81	00:13.98	00:14.03	00:14.93	00:15.45	00:14.96	00:15.60	00:18.68
Vitesse moyenne	36,9	52,5	51,2	48,8	51,7	51,2	52,2	51,9	50,7	46,2	38,6

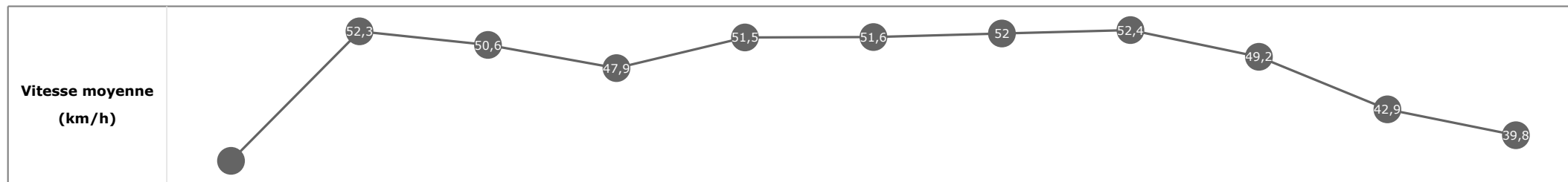


**Statistiques Tracking
SAINT-CLOUD
C7 - PRIX PENELOPE - 2100m
lundi 1 avril 2024 - 17:35
Redk du 1er: 1'15"10**

Cheval **NADELIA**
 Jockey **S. PASQUIER**
 Rang d'arrivée **5**
 Temps de parcours **02:42.41** redk : **1'17"33**
 Tronçon le plus rapide **00:15.32** (tronçon 600m - 400m)
 Vitesse maximale **56,88** (tronçon 2000m - 1800m)
 Vitesse moyenne **48,1**

Données de tracking

Tronçons de 200m	DEP 2000m	2000m 1800m	1800m 1600m	1600m 1400m	1400m 1200m	1200m 1000m	1000m 800m	800m 600m	600m 400m	400m 200m	200m ARR
Temps de parcours	00:08.76	00:22.55	00:37.79	00:53.78	01:07.78	01:21.75	01:36.69	01:52.12	02:07.44	02:24.25	02:42.41
Temps du tronçon	00:08.76	00:13.78	00:15.24	00:15.98	00:14.00	00:13.97	00:14.93	00:15.43	00:15.32	00:16.80	00:18.15
Vitesse moyenne	36,8	52,3	50,6	47,9	51,5	51,6	52	52,4	49,2	42,9	39,8



**Statistiques Tracking
SAINT-CLOUD
C7 - PRIX PENELOPE - 2100m
lundi 1 avril 2024 - 17:35
Redk du 1er: 1'15"10**

Cheval **FAMILY SILVER**
 Jockey **C. SOUMILLON**
 Rang d'arrivée **6**
 Temps de parcours **02:43.64** redk : **1'17"92**
 Tronçon le plus rapide **00:15.70** (tronçon 600m - 400m)
 Vitesse maximale **57,02** (tronçon 2000m - 1800m)
 Vitesse moyenne **47,7**

Données de tracking

Tronçons de 200m	DEP 2000m	2000m 1800m	1800m 1600m	1600m 1400m	1400m 1200m	1200m 1000m	1000m 800m	800m 600m	600m 400m	400m 200m	200m ARR
Temps de parcours	00:08.77	00:22.41	00:37.51	00:53.45	01:07.52	01:21.48	01:36.41	01:52.12	02:07.82	02:24.41	02:43.64
Temps du tronçon	00:08.77	00:13.64	00:15.10	00:15.93	00:14.07	00:13.96	00:14.92	00:15.71	00:15.70	00:16.58	00:19.23
Vitesse moyenne	36,7	53	51,1	48,1	51,4	51,3	52,4	51	47,9	43,5	37,4

