

Statistiques Tracking
SAINT-CLOUD
C9 - PRIX DU ROUSSILLON - 2000m
lundi 1 avril 2024 - 18:47
Redk du 1er: 1'16"37

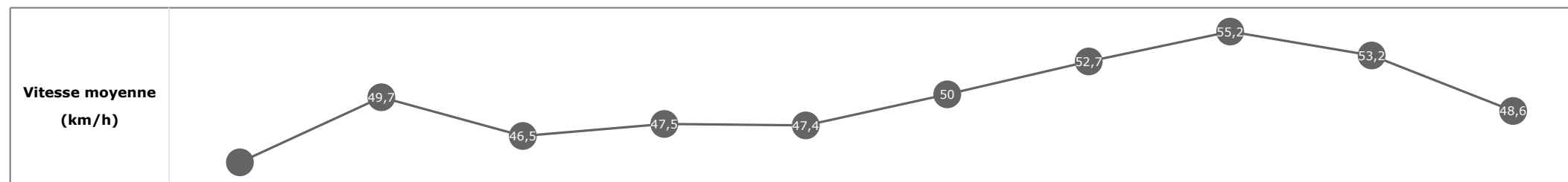
Partant (corde)	Cheval	Arrivée officielle	Tronçons de 200m		DEP - 1000m	1000m - 800m	800m - 600m	600m - 400m	400m - 200m	200m - ARR	Temps officiel	Derniers 600m	Parcouru vs. 1er
			Vitesse Max	200m les plus rapides	Temps passage en tête	Durée du tronçon	01:19.56	01:35.11	01:50.51	02:04.30			
					T1	T2	T3	T4	T5	T6			
1 (1)	MON RICIN R. MANGIONE	1	56,34 T4	00:13.57 T5	01:19.56 1 01:19.56	01:35.11 1 00:15.55	01:50.51 1 00:15.39	02:04.30 1 00:13.79	02:17.88 1 00:13.57	02:32.75 00:14.86	2'32"75	00:42.23	
7 (3)	ZOOM CHOP Mme M. EON	2	58,90 T4	00:13.65 T5	01:19.86 2 01:19.86	01:35.41 2 00:15.55	01:50.76 3 00:15.35	02:04.45 3 00:13.68	02:18.10 2 00:13.65	02:33.26 00:15.15	2'33"26	00:42.49	-0,21
4 (7)	PANJAMAN T. PICCONE	3	58,10 T4	00:13.53 T5	01:20.02 4 01:20.02	01:35.54 4 00:15.51	01:50.86 6 00:15.32	02:04.84 6 00:13.97	02:18.38 5 00:13.53	02:33.58 00:15.20	2'33"58	00:42.71	6,24
5 (8)	MI C'INFILO Mme S. CHUETTE	4	56,95 T4	00:13.69 T5	01:20.25 6 01:20.25	01:35.81 7 00:15.55	01:51.07 7 00:15.25	02:04.90 7 00:13.83	02:18.60 6 00:13.69	02:33.69 00:15.09	2'33"70	00:42.62	2,73
10 (6)	USER KINDLY E. HARDOUIN	5	58,43 T4	00:13.71 T4	01:19.90 3 01:19.90	01:35.44 3 00:15.54	01:50.65 2 00:15.20	02:04.37 2 00:13.71	02:18.36 4 00:13.99	02:33.88 00:15.51	2'33"88	00:43.22	3,45
8 (4)	LIGHTS COME ON M. BARZALONA	6	56,74 T4	00:13.65 T4	01:20.11 5 01:20.11	01:35.66 5 00:15.55	01:50.85 5 00:15.19	02:04.51 4 00:13.65	02:18.24 3 00:13.73	02:34.34 00:16.09	2'34"34	00:43.48	-4,24
3 (10)	JOLI COUP F. LEFEBVRE	7	56,77 T4	00:13.98 T4	01:20.57 9 01:20.57	01:35.77 6 00:15.20	01:50.79 4 00:15.01	02:04.77 5 00:13.98	02:19.03 7 00:14.26	02:34.80 00:15.77	2'34"81	00:44.01	-3,64
9 (5)	BREATH OF FIRE A. CRASTUS	8	57,20 T3	00:14.31 T4	01:20.37 7 01:20.37	01:35.93 8 00:15.56	01:51.21 9 00:15.27	02:05.53 8 00:14.31	02:19.96 8 00:14.42	02:35.70 00:15.74	2'35"70	00:44.48	-4,13
2 (9)	EXCITING C. DEMURO	9	57,10 T3	00:14.29 T4	01:20.56 8 01:20.56	01:36.10 10 00:15.54	01:51.44 10 00:15.34	02:05.74 10 00:14.29	02:20.04 9 00:14.30	02:35.79 00:15.75	2'35"80	00:44.35	1,08
6 (2)	CLEVER ACTRESS M. FOREST	10	55,12 T3	00:14.48 T4	01:20.63 10 01:20.63	01:36.05 9 00:15.41	01:51.16 8 00:15.10	02:05.65 9 00:14.48	02:21.09 10 00:15.44	02:39.66 00:18.57	2'39"67	00:48.50	-7,62

Statistiques Tracking
SAINT-CLOUD
C9 - PRIX DU ROUSSILLON - 2000m
lundi 1 avril 2024 - 18:47
Redk du 1er: 1'16"37

Cheval **MON RICIN**
 Jockey **R. MANGIONE**
 Rang d'arrivée **1**
 Temps de parcours **02:32.75** redk : **1'16"37**
 Tronçon le plus rapide **00:13.57** (tronçon 400m - 200m)
 Vitesse maximale **56,34** (tronçon 600m - 400m)
 Vitesse moyenne **49,3**

Données de tracking

Tronçons de 200m	DEP 1800m	1800m 1600m	1600m 1400m	1400m 1200m	1200m 1000m	1000m 800m	800m 600m	600m 400m	400m 200m	200m ARR
Temps de parcours	00:17.21	00:32.74	00:49.13	01:04.37	01:19.56	01:35.11	01:50.51	02:04.30	02:17.88	02:32.75
Temps du tronçon	00:17.21	00:15.52	00:16.39	00:15.23	00:15.19	00:15.55	00:15.39	00:13.79	00:13.57	00:14.86
Vitesse moyenne	44,3	49,7	46,5	47,5	47,4	50	52,7	55,2	53,2	48,6

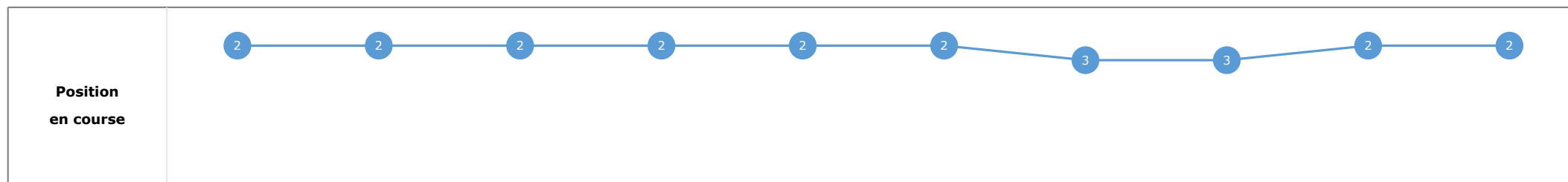
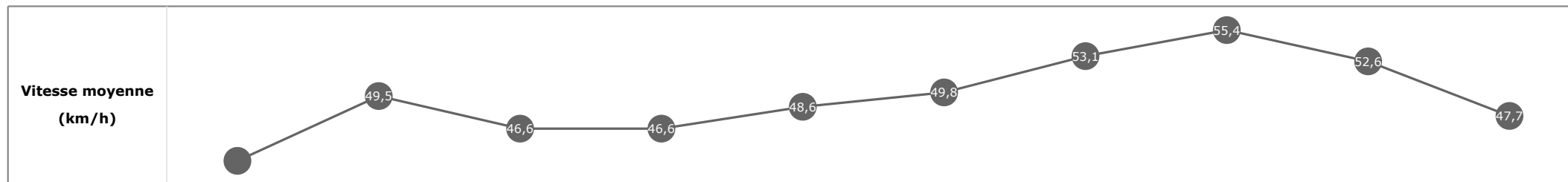


Statistiques Tracking
SAINT-CLOUD
C9 - PRIX DU ROUSSILLON - 2000m
lundi 1 avril 2024 - 18:47
Redk du 1er: 1'16"37

Cheval **ZOOM CHOP**
 Jockey Mme M. EON
 Rang d'arrivée **2**
 Temps de parcours **02:33.26** redk : **1'16"63**
 Tronçon le plus rapide **00:13.65** (tronçon 400m - 200m)
 Vitesse maximale **58,90** (tronçon 600m - 400m)
 Vitesse moyenne **49,2**

Données de tracking

Tronçons de 200m	DEP 1800m	1800m 1600m	1600m 1400m	1400m 1200m	1200m 1000m	1000m 800m	800m 600m	600m 400m	400m 200m	200m ARR
Temps de parcours	00:17.43	00:33.05	00:49.55	01:04.99	01:19.86	01:35.41	01:50.76	02:04.45	02:18.10	02:33.26
Temps du tronçon	00:17.43	00:15.61	00:16.50	00:15.44	00:14.86	00:15.55	00:15.35	00:13.68	00:13.65	00:15.15
Vitesse moyenne	43,7	49,5	46,6	46,6	48,6	49,8	53,1	55,4	52,6	47,7

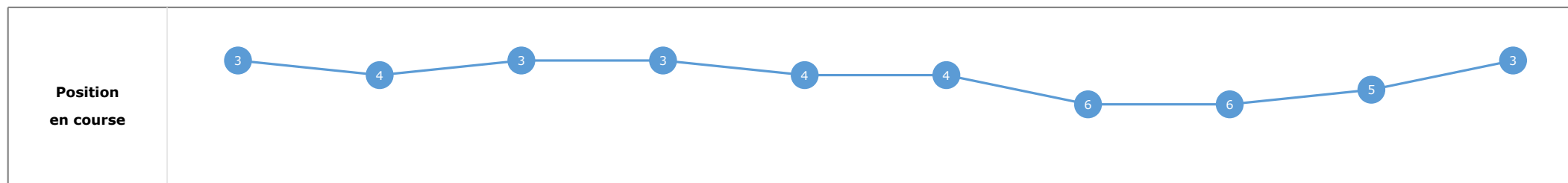
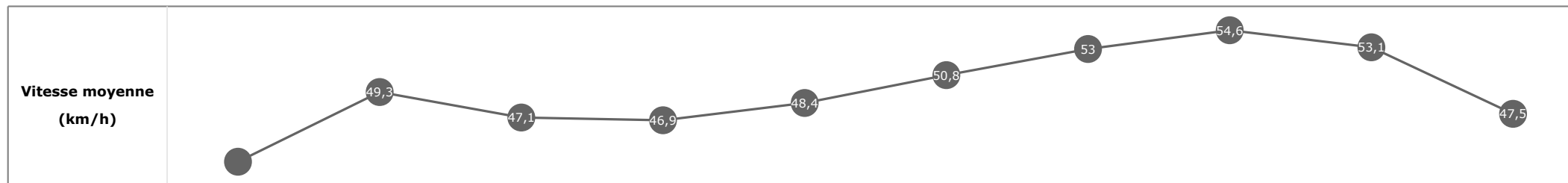


Statistiques Tracking
SAINT-CLOUD
C9 - PRIX DU ROUSSILLON - 2000m
lundi 1 avril 2024 - 18:47
Redk du 1er: 1'16"37

Cheval **PANJAMAN**
 Jockey **T. PICCONE**
 Rang d'arrivée **3**
 Temps de parcours **02:33.58** redk : **1'16"79**
 Tronçon le plus rapide **00:13.53** (tronçon 400m - 200m)
 Vitesse maximale **58,10** (tronçon 600m - 400m)
 Vitesse moyenne **49,2**

Données de tracking

Tronçons de 200m	DEP 1800m	1800m 1600m	1600m 1400m	1400m 1200m	1200m 1000m	1000m 800m	800m 600m	600m 400m	400m 200m	200m ARR
Temps de parcours	00:17.60	00:33.46	00:49.80	01:05.19	01:20.02	01:35.54	01:50.86	02:04.84	02:18.38	02:33.58
Temps du tronçon	00:17.60	00:15.85	00:16.34	00:15.39	00:14.83	00:15.51	00:15.32	00:13.97	00:13.53	00:15.20
Vitesse moyenne	43,4	49,3	47,1	46,9	48,4	50,8	53	54,6	53,1	47,5

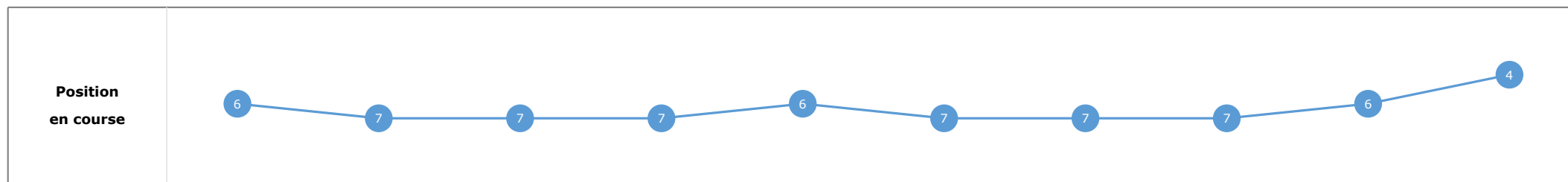
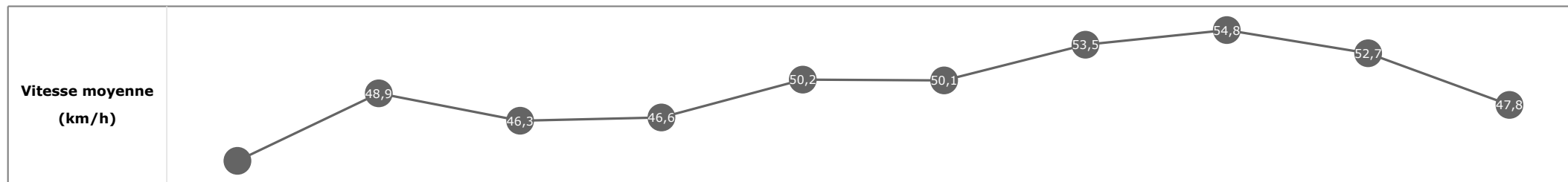


**Statistiques Tracking
SAINT-CLOUD
C9 - PRIX DU ROUSSILLON - 2000m
lundi 1 avril 2024 - 18:47
Redk du 1er: 1'16"37**

Cheval **MI C'INFILO**
 Jockey Mme S. CHUETTE
 Rang d'arrivée **4**
 Temps de parcours **02:33.69** redk : **1'16"85**
 Tronçon le plus rapide **00:13.69** (tronçon 400m - 200m)
 Vitesse maximale **56,95** (tronçon 600m - 400m)
 Vitesse moyenne **49,1**

Données de tracking

Tronçons de 200m	DEP 1800m	1800m 1600m	1600m 1400m	1400m 1200m	1200m 1000m	1000m 800m	800m 600m	600m 400m	400m 200m	200m ARR
Temps de parcours	00:17.92	00:33.84	00:50.40	01:05.83	01:20.25	01:35.81	01:51.07	02:04.90	02:18.60	02:33.69
Temps du tronçon	00:17.92	00:15.91	00:16.56	00:15.43	00:14.42	00:15.55	00:15.25	00:13.83	00:13.69	00:15.09
Vitesse moyenne	42,5	48,9	46,3	46,6	50,2	50,1	53,5	54,8	52,7	47,8


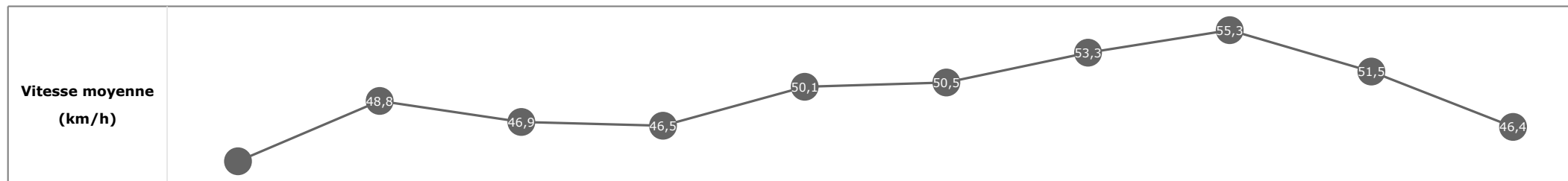


Statistiques Tracking
SAINT-CLOUD
C9 - PRIX DU ROUSSILLON - 2000m
lundi 1 avril 2024 - 18:47
Redk du 1er: 1'16"37

Cheval **USER KINDLY**
 Jockey **E. HARDOUIN**
 Rang d'arrivée **5**
 Temps de parcours **02:33.88** redk : **1'16"94**
 Tronçon le plus rapide **00:13.71** (tronçon 600m - 400m)
 Vitesse maximale **58,43** (tronçon 600m - 400m)
 Vitesse moyenne **49,1**

Données de tracking

Tronçons de 200m	DEP 1800m	1800m 1600m	1600m 1400m	1400m 1200m	1200m 1000m	1000m 800m	800m 600m	600m 400m	400m 200m	200m ARR
Temps de parcours	00:17.62	00:33.53	00:50.01	01:05.52	01:19.90	01:35.44	01:50.65	02:04.37	02:18.36	02:33.88
Temps du tronçon	00:17.62	00:15.91	00:16.47	00:15.50	00:14.37	00:15.54	00:15.20	00:13.71	00:13.99	00:15.51
Vitesse moyenne	43,3	48,8	46,9	46,5	50,1	50,5	53,3	55,3	51,5	46,4

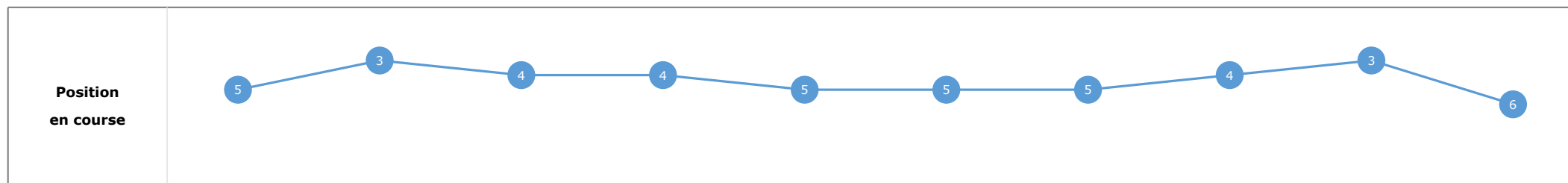
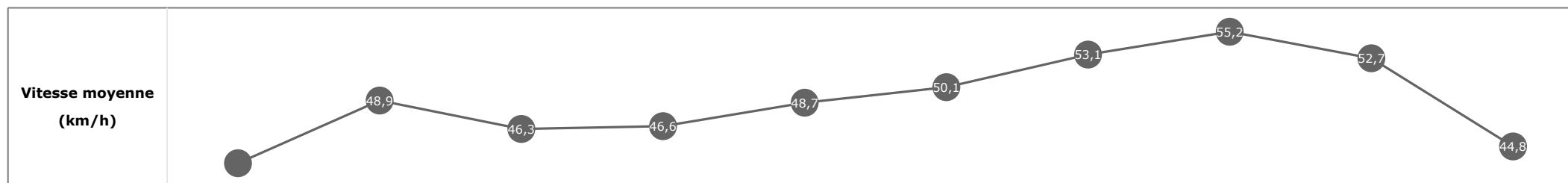


**Statistiques Tracking
SAINT-CLOUD
C9 - PRIX DU ROUSSILLON - 2000m
lundi 1 avril 2024 - 18:47
Redk du 1er: 1'16"37**

Cheval **LIGHTS COME ON**
 Jockey **M. BARZALONA**
 Rang d'arrivée **6**
 Temps de parcours **02:34.34** redk : **1'17"17**
 Tronçon le plus rapide **00:13.65** (tronçon 600m - 400m)
 Vitesse maximale **56,74** (tronçon 600m - 400m)
 Vitesse moyenne **48,7**

Données de tracking

Tronçons de 200m	DEP 1800m	1800m 1600m	1600m 1400m	1400m 1200m	1200m 1000m	1000m 800m	800m 600m	600m 400m	400m 200m	200m ARR
Temps de parcours	00:17.68	00:33.37	00:49.88	01:05.32	01:20.11	01:35.66	01:50.85	02:04.51	02:18.24	02:34.34
Temps du tronçon	00:17.68	00:15.69	00:16.51	00:15.44	00:14.78	00:15.55	00:15.19	00:13.65	00:13.73	00:16.09
Vitesse moyenne	43,2	48,9	46,3	46,6	48,7	50,1	53,1	55,2	52,7	44,8

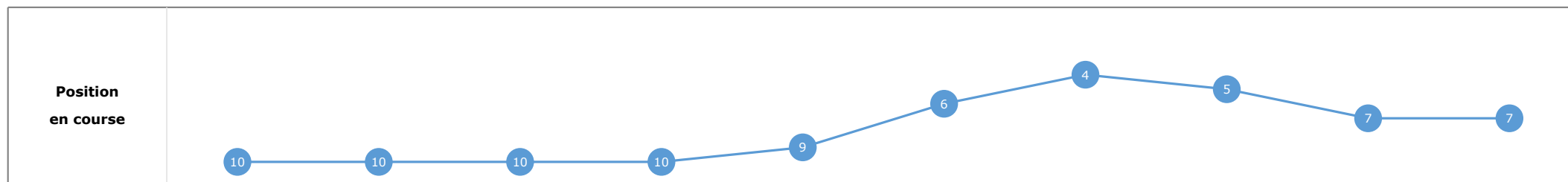
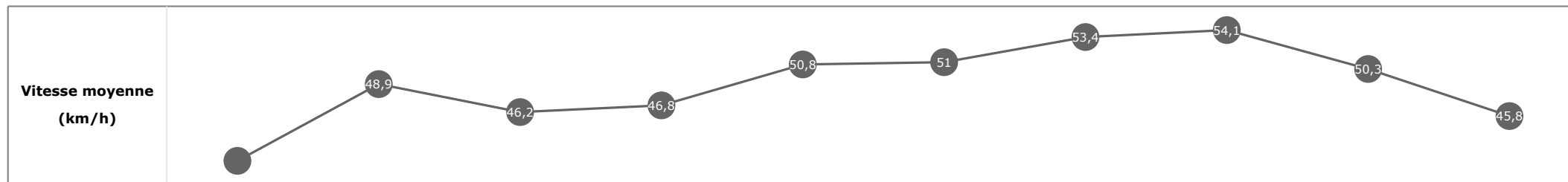


Statistiques Tracking
SAINT-CLOUD
C9 - PRIX DU ROUSSILLON - 2000m
lundi 1 avril 2024 - 18:47
Redk du 1er: 1'16"37

Cheval **JOLI COUP**
 Jockey **F. LEFEBVRE**
 Rang d'arrivée **7**
 Temps de parcours **02:34.80** redk : **1'17"40**
 Tronçon le plus rapide **00:13.98** (tronçon 600m - 400m)
 Vitesse maximale **56,77** (tronçon 600m - 400m)
 Vitesse moyenne **48,6**

Données de tracking

Tronçons de 200m	DEP 1800m	1800m 1600m	1600m 1400m	1400m 1200m	1200m 1000m	1000m 800m	800m 600m	600m 400m	400m 200m	200m ARR
Temps de parcours	00:18.46	00:34.34	00:50.97	01:06.38	01:20.57	01:35.77	01:50.79	02:04.77	02:19.03	02:34.80
Temps du tronçon	00:18.46	00:15.88	00:16.63	00:15.40	00:14.19	00:15.20	00:15.01	00:13.98	00:14.26	00:15.77
Vitesse moyenne	41,5	48,9	46,2	46,8	50,8	51	53,4	54,1	50,3	45,8


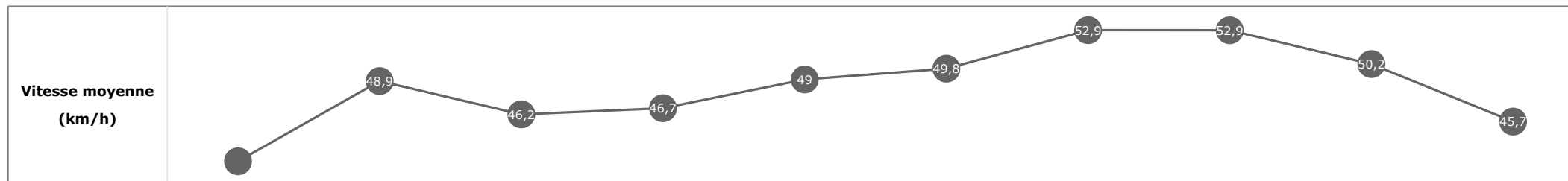


Statistiques Tracking
SAINT-CLOUD
C9 - PRIX DU ROUSSILLON - 2000m
lundi 1 avril 2024 - 18:47
Redk du 1er: 1'16"37

Cheval **BREATH OF FIRE**
 Jockey **A. CRASTUS**
 Rang d'arrivée **8**
 Temps de parcours **02:35.70** redk : **1'17"85**
 Tronçon le plus rapide **00:14.31** (tronçon 600m - 400m)
 Vitesse maximale **57,20** (tronçon 800m - 600m)
 Vitesse moyenne **48,3**

Données de tracking

Tronçons de 200m	DEP 1800m	1800m 1600m	1600m 1400m	1400m 1200m	1200m 1000m	1000m 800m	800m 600m	600m 400m	400m 200m	200m ARR
Temps de parcours	00:17.97	00:33.69	00:50.20	01:05.62	01:20.37	01:35.93	01:51.21	02:05.53	02:19.96	02:35.70
Temps du tronçon	00:17.97	00:15.71	00:16.51	00:15.42	00:14.74	00:15.56	00:15.27	00:14.31	00:14.42	00:15.74
Vitesse moyenne	42,5	48,9	46,2	46,7	49	49,8	52,9	52,9	50,2	45,7

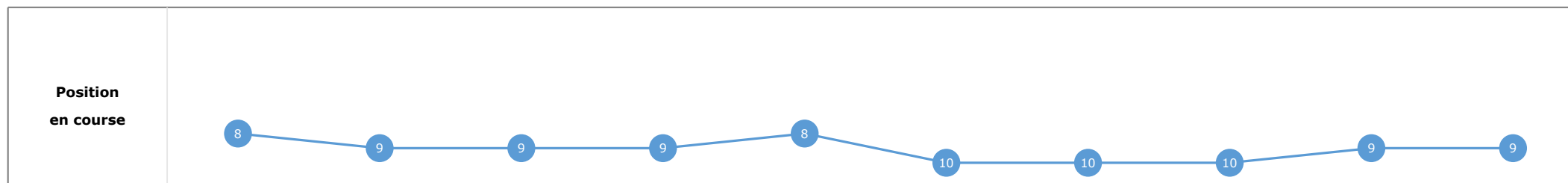
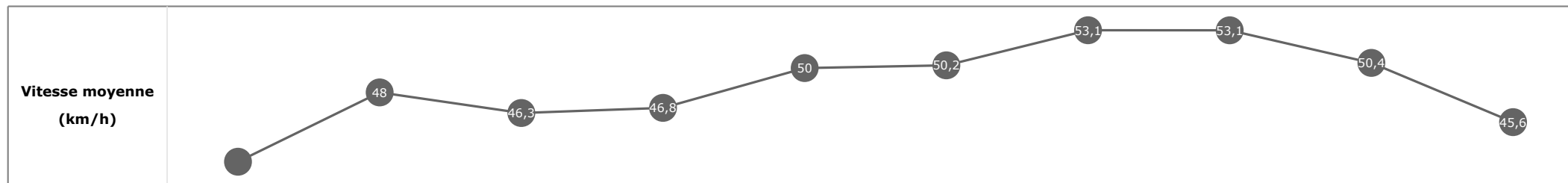


**Statistiques Tracking
SAINT-CLOUD
C9 - PRIX DU ROUSSILLON - 2000m
lundi 1 avril 2024 - 18:47
Redk du 1er: 1'16"37**

Cheval **EXCITING**
 Jockey C. DEMURO
 Rang d'arrivée **9**
 Temps de parcours **02:35.79** redk : **1'17"90**
 Tronçon le plus rapide **00:14.29** (tronçon 600m - 400m)
 Vitesse maximale **57,10** (tronçon 800m - 600m)
 Vitesse moyenne **48,4**

Données de tracking

Tronçons de 200m	DEP 1800m	1800m 1600m	1600m 1400m	1400m 1200m	1200m 1000m	1000m 800m	800m 600m	600m 400m	400m 200m	200m ARR
Temps de parcours	00:18.05	00:34.11	00:50.74	01:06.16	01:20.56	01:36.10	01:51.44	02:05.74	02:20.04	02:35.79
Temps du tronçon	00:18.05	00:16.05	00:16.62	00:15.42	00:14.39	00:15.54	00:15.34	00:14.29	00:14.30	00:15.75
Vitesse moyenne	42,4	48	46,3	46,8	50	50,2	53,1	53,1	50,4	45,6



**Statistiques Tracking
SAINT-CLOUD
C9 - PRIX DU ROUSSILLON - 2000m
lundi 1 avril 2024 - 18:47
Redk du 1er: 1'16"37**

Cheval **CLEVER ACTRESS**
 Jockey **M. FOREST**
 Rang d'arrivée **10**
 Temps de parcours **02:39.66** redk : **1'19"83**
 Tronçon le plus rapide **00:14.48** (tronçon 600m - 400m)
 Vitesse maximale **55,12** (tronçon 800m - 600m)
 Vitesse moyenne **47**

Données de tracking

Tronçons de 200m	DEP 1800m	1800m 1600m	1600m 1400m	1400m 1200m	1200m 1000m	1000m 800m	800m 600m	600m 400m	400m 200m	200m ARR
Temps de parcours	00:18.29	00:33.97	00:50.56	01:06.02	01:20.63	01:36.05	01:51.16	02:05.65	02:21.09	02:39.66
Temps du tronçon	00:18.29	00:15.68	00:16.58	00:15.46	00:14.61	00:15.41	00:15.10	00:14.48	00:15.44	00:18.57
Vitesse moyenne	41,8	49	46	46,5	49,2	50,6	53,1	52,1	46,5	38,9

