

Statistiques Tracking
SAINT-CLOUD
C9 - PRIX DE LA VILLA EUGENIE - 2400m
vendredi 5 avril 2024 - 18:48
Redk du 1er: 1'17"71

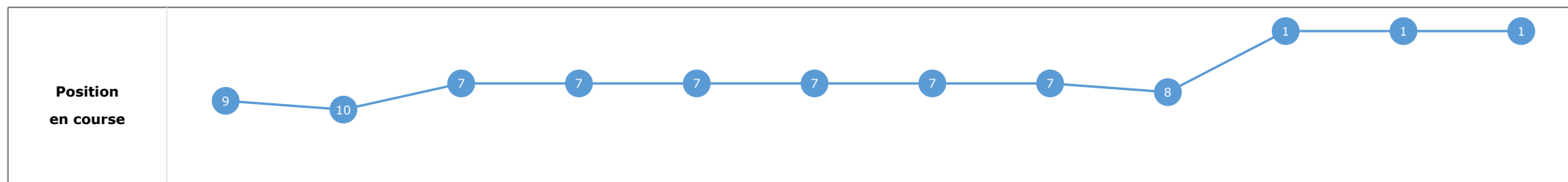
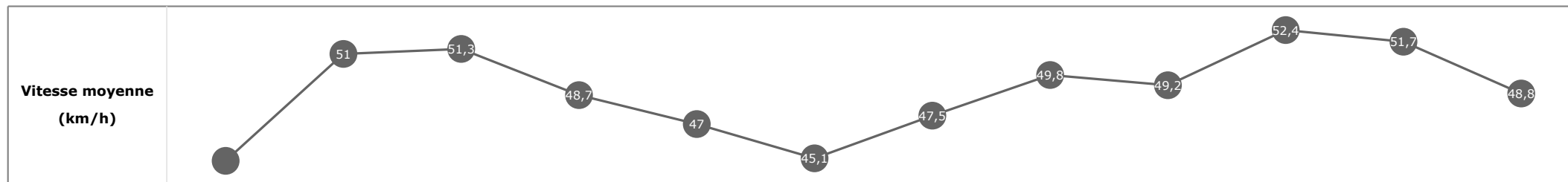
Partant (corde)	Cheval	Arrivée officielle	Tronçons de 200m Temps passage en tête Durée du tronçon		DEP - 1000m		1000m - 800m		800m - 600m		600m - 400m		400m - 200m		200m - ARR 03:06.52 03:06.52		Temps officiel	Derniers 600m	Parcouru vs. 1er
			Vitesse Max	200m les plus rapides	T1	T2	T3	T4	T5	T6									
8 (16)	CHARLES LEGEND M. GUYON	1	55,01 T1	00:13.92 T5	01:49.74 7 01:49.74	02:05.97 7 00:16.23	02:23.08 8 00:17.10	02:37.85 1 00:14.76	02:51.77 1 00:13.92	03:06.52 00:14.74	3'06"52	00:43.43							
3 (4)	WELL DE VINDECY T. TRULLIER	2	55,19 T4	00:13.88 T5	01:50.31 14 01:50.31	02:06.49 15 00:16.18	02:23.47 13 00:16.98	02:37.95 2 00:14.47	02:51.83 2 00:13.88	03:06.61 00:14.77	3'06"61	00:43.13	-21,02						
11 (2)	TREIZE CHOPE J. NICOLEAU	3	55,98 T1	00:15.04 T5	01:49.37 2 01:49.37	02:05.70 2 00:16.33	02:22.60 1 00:16.90	02:38.01 3 00:15.40	02:53.06 3 00:15.04	03:09.09 00:16.03	3'09"09	00:46.48	-13,19						
2 (6)	ARMORIGENE Mme L. BAILS	4	55,58 T1	00:15.26 T4	01:49.63 6 01:49.63	02:05.95 6 00:16.31	02:22.90 5 00:16.95	02:38.17 4 00:15.26	02:53.51 4 00:15.34	03:09.23 00:15.71	3'09"23	00:46.32	-18,67						
1 (7)	FRENCH DIVA Mme J. LACROIX	5	54,29 T1	00:15.06 T5	01:50.36 15 01:50.36	02:06.44 13 00:16.08	02:23.38 12 00:16.94	02:38.68 10 00:15.30	02:53.75 6 00:15.06	03:09.29 00:15.53	3'09"29	00:45.90	-2,35						
15 (9)	RED SUGAR E. HARDOUIN	6	55,26 T1	00:15.18 T4	01:49.93 10 01:49.93	02:06.22 11 00:16.29	02:23.14 9 00:16.91	02:38.32 5 00:15.18	02:53.68 5 00:15.35	03:10.20 00:16.51	3'10"20	00:47.05	-13,49						
6 (13)	DREAM WORD S. BREUX	7	55,22 T1	00:15.22 T5	01:50.08 11 01:50.08	02:06.22 10 00:16.14	02:23.17 11 00:16.95	02:38.53 8 00:15.36	02:53.76 7 00:15.22	03:10.90 00:17.14	3'10"90	00:47.72	-0,68						
13 (1)	DARENIX A. MADAMET	8	4559,72 T1			8	8	8	8	8	8	8	03:12.20 03:12.20	3'13"19	03:12.20	-1994,22			
7 (3)	AMIATA R. MANGIONE	9	54,04 T1	00:15.43 T4	01:50.18 12 01:50.18	02:06.34 12 00:16.16	02:23.51 14 00:17.17	02:38.94 12 00:15.43	02:54.52 9 00:15.57	03:13.24 00:18.71	3'13"24	00:49.72	-22,46						
5 (8)	ANONYME H. JOURNIAC	10	55,01 T1	00:15.85 T5	01:50.20 13 01:50.20	02:06.46 14 00:16.26	02:23.63 15 00:17.17	02:39.58 14 00:15.94	02:55.43 12 00:15.85	03:14.16 00:18.72	3'14"16	00:50.52	-7,07						
14 (12)	ABORIGENE C. GROSBOIS	11	55,55 T1	00:15.66 T4	01:49.54 4 01:49.54	02:05.87 5 00:16.33	02:22.92 6 00:17.04	02:38.58 9 00:15.66	02:54.74 10 00:16.15	03:14.68 00:19.93	3'14"68	00:51.75	-5,17						
10 (10)	MA BEREZINA T. PICCONE	12	55,94 T1	00:16.23 T4	01:49.28 1 01:49.28	02:05.67 1 00:16.38	02:22.64 2 00:16.97	02:38.88 11 00:16.23	02:56.21 13 00:17.33	03:15.64 00:19.43	3'15"64	00:52.99	-6,92						
9 (5)	TENDER WINNER Mme A. NICCO	13	54,86 T1	00:16.46 T4	01:49.55 5 01:49.55	02:05.76 4 00:16.21	02:22.85 4 00:17.08	02:39.31 13 00:16.46	02:56.32 14 00:17.01	03:15.91 00:19.58	3'15"91	00:53.06	-20,90						
12 (15)	WALDENON Mme M. VELON	14	54,54 T1	00:15.33 T4	01:49.85 8 01:49.85	02:06.18 9 00:16.32	02:23.16 10 00:16.97	02:38.49 7 00:15.33	02:54.46 8 00:15.97	03:15.93 00:21.46	3'15"93	00:52.77	-8,27						
4 (14)	BRAZING F. VERON	15	54,43 T1	00:15.64 T4	01:49.41 3 01:49.41	02:05.71 3 00:16.30	02:22.82 3 00:17.11	02:38.47 6 00:15.64	02:54.91 11 00:16.44	03:16.45 00:21.54	3'16"45	00:53.62	1,44						
16 (11)	VINGTCEURS Mme C. LECUYER																		

Statistiques Tracking
SAINT-CLOUD
C9 - PRIX DE LA VILLA EUGENIE - 2400m
vendredi 5 avril 2024 - 18:48
Redk du 1er: 1'17"71

Cheval **CHARLES LEGEND**
 Jockey **M. GUYON**
 Rang d'arrivée **1**
 Temps de parcours **03:06.52** redk : **1'17"71**
 Tronçon le plus rapide **00:13.92** (tronçon 400m - 200m)
 Vitesse maximale **55,01** (tronçon 2000m - 1800m)
 Vitesse moyenne **48,9**

Données de tracking

Tronçons de 200m	DEP 2200m	2200m 2000m	2000m 1800m	1800m 1600m	1600m 1400m	1400m 1200m	1200m 1000m	1000m 800m	800m 600m	600m 400m	400m 200m	200m ARR
Temps de parcours	00:16.00	00:30.11	00:44.78	01:01.43	01:18.60	01:34.61	01:49.74	02:05.97	02:23.08	02:37.85	02:51.77	03:06.52
Temps du tronçon	00:16.00	00:14.10	00:14.67	00:16.64	00:17.16	00:16.01	00:15.12	00:16.23	00:17.10	00:14.76	00:13.92	00:14.74
Vitesse moyenne	44,9	51	51,3	48,7	47	45,1	47,5	49,8	49,2	52,4	51,7	48,8

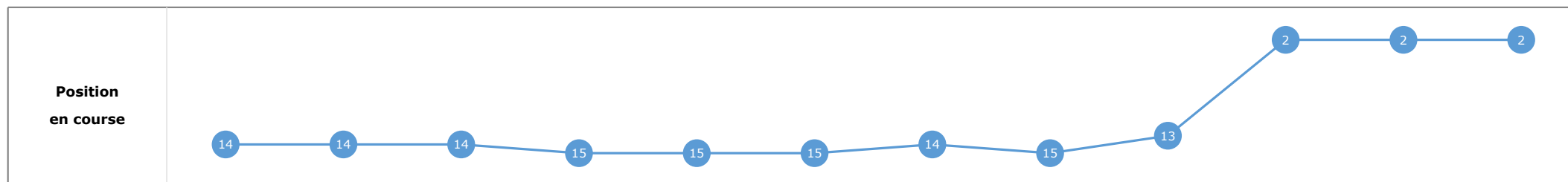
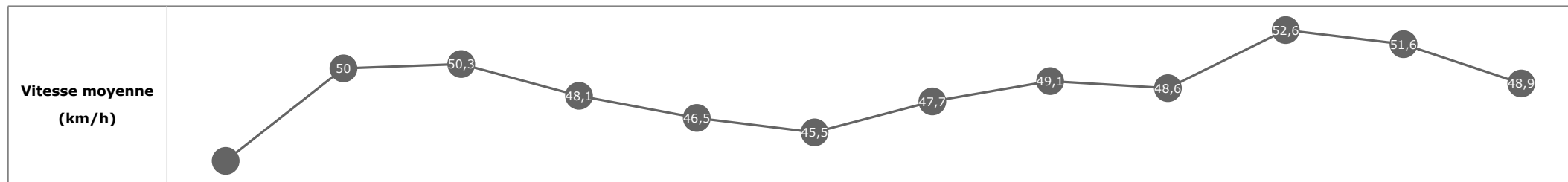


**Statistiques Tracking
SAINT-CLOUD
C9 - PRIX DE LA VILLA EUGENIE - 2400m
vendredi 5 avril 2024 - 18:48
Redk du 1er: 1'17"71**

Cheval **WELL DE VINDECY**
 Jockey **T. TRULLIER**
 Rang d'arrivée **2**
 Temps de parcours **03:06.61** redk : **1'17"75**
 Tronçon le plus rapide **00:13.88** (tronçon 400m - 200m)
 Vitesse maximale **55,19** (tronçon 600m - 400m)
 Vitesse moyenne **48,4**

Données de tracking

Tronçons de 200m	DEP 2200m	2200m 2000m	2000m 1800m	1800m 1600m	1600m 1400m	1400m 1200m	1200m 1000m	1000m 800m	800m 600m	600m 400m	400m 200m	200m ARR
Temps de parcours	00:16.55	00:30.90	00:45.63	01:02.28	01:19.38	01:35.26	01:50.31	02:06.49	02:23.47	02:37.95	02:51.83	03:06.61
Temps du tronçon	00:16.55	00:14.35	00:14.72	00:16.65	00:17.09	00:15.88	00:15.04	00:16.18	00:16.98	00:14.47	00:13.88	00:14.77
Vitesse moyenne	43,6	50	50,3	48,1	46,5	45,5	47,7	49,1	48,6	52,6	51,6	48,9


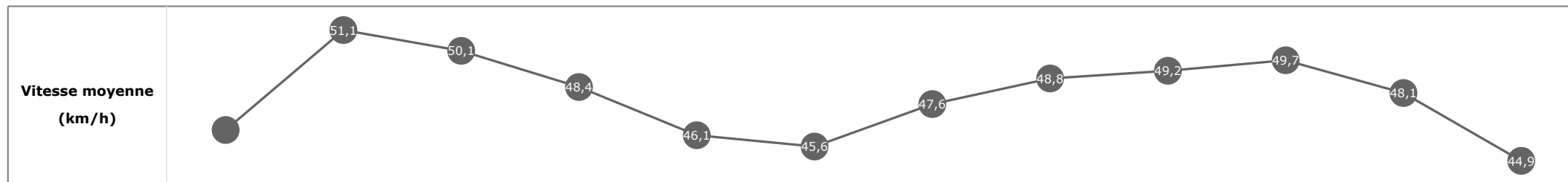


**Statistiques Tracking
SAINT-CLOUD
C9 - PRIX DE LA VILLA EUGENIE - 2400m
vendredi 5 avril 2024 - 18:48
Redk du 1er: 1'17"71**

Cheval **TREIZE CHOPE**
 Jockey **J. NICOLEAU**
 Rang d'arrivée **3**
 Temps de parcours **03:09.09** redk : **1'18"78**
 Tronçon le plus rapide **00:15.04** (tronçon 400m - 200m)
 Vitesse maximale **55,98** (tronçon DEP - 2200m)
 Vitesse moyenne **47,9**

Données de tracking

Tronçons de 200m	DEP 2200m	2200m 2000m	2000m 1800m	1800m 1600m	1600m 1400m	1400m 1200m	1200m 1000m	1000m 800m	800m 600m	600m 400m	400m 200m	200m ARR
Temps de parcours	00:15.50	00:29.54	00:44.43	01:01.06	01:18.33	01:34.25	01:49.37	02:05.70	02:22.60	02:38.01	02:53.06	03:09.09
Temps du tronçon	00:15.50	00:14.04	00:14.89	00:16.63	00:17.27	00:15.92	00:15.11	00:16.33	00:16.90	00:15.40	00:15.04	00:16.03
Vitesse moyenne	46,4	51,1	50,1	48,4	46,1	45,6	47,6	48,8	49,2	49,7	48,1	44,9

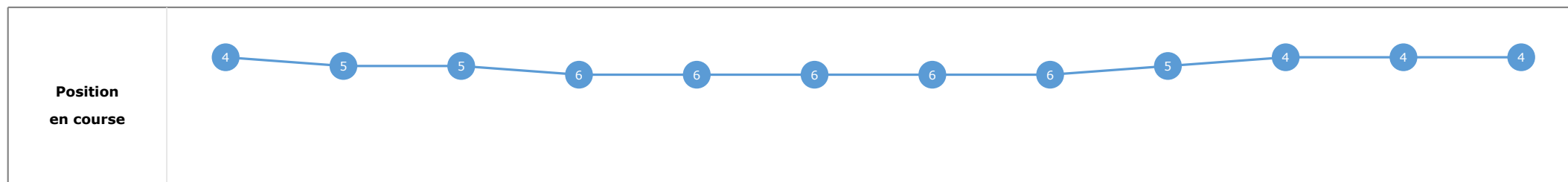
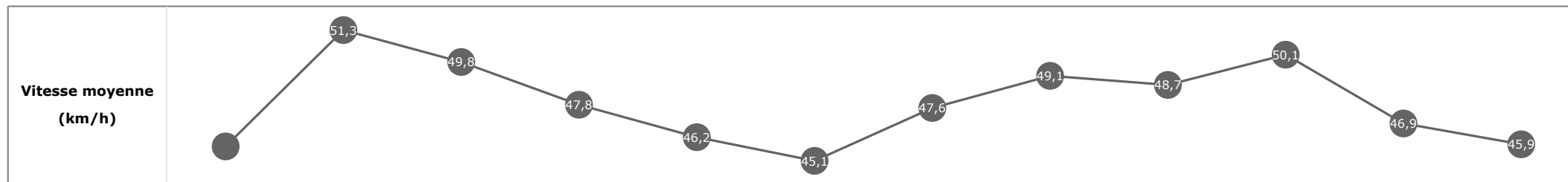


Statistiques Tracking
SAINT-CLOUD
C9 - PRIX DE LA VILLA EUGENIE - 2400m
vendredi 5 avril 2024 - 18:48
Redk du 1er: 1'17"71

Cheval **ARMORIGENE**
 Jockey Mme L. BAILS
 Rang d'arrivée **4**
 Temps de parcours **03:09.23** redk : **1'18"84**
 Tronçon le plus rapide **00:15.26** (tronçon 600m - 400m)
 Vitesse maximale **55,58** (tronçon 2000m - 1800m)
 Vitesse moyenne **47,8**

Données de tracking

Tronçons de 200m	DEP 2200m	2200m 2000m	2000m 1800m	1800m 1600m	1600m 1400m	1400m 1200m	1200m 1000m	1000m 800m	800m 600m	600m 400m	400m 200m	200m ARR
Temps de parcours	00:15.70	00:29.76	00:44.63	01:01.37	01:18.51	01:34.57	01:49.63	02:05.95	02:22.90	02:38.17	02:53.51	03:09.23
Temps du tronçon	00:15.70	00:14.06	00:14.87	00:16.73	00:17.14	00:16.05	00:15.06	00:16.31	00:16.95	00:15.26	00:15.34	00:15.71
Vitesse moyenne	45,8	51,3	49,8	47,8	46,2	45,1	47,6	49,1	48,7	50,1	46,9	45,9

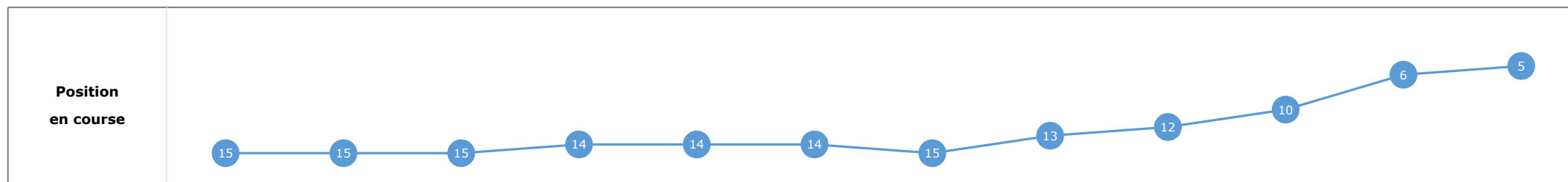
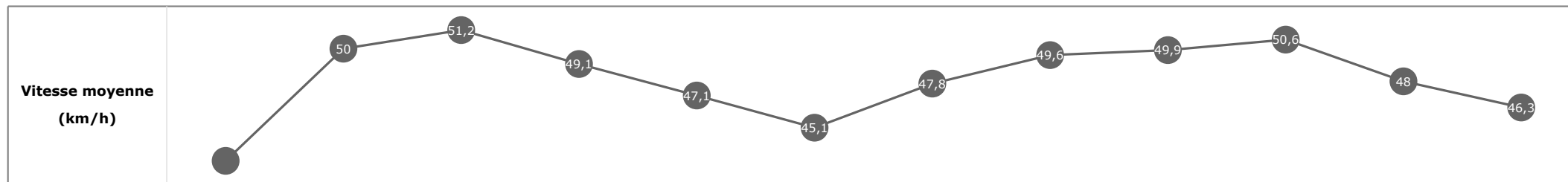


**Statistiques Tracking
SAINT-CLOUD
C9 - PRIX DE LA VILLA EUGENIE - 2400m
vendredi 5 avril 2024 - 18:48
Redk du 1er: 1'17"71**

Cheval **FRENCH DIVA**
 Jockey **Mme J. LACROIX**
 Rang d'arrivée **5**
 Temps de parcours **03:09.29** redk : **1'18"87**
 Tronçon le plus rapide **00:15.06** (tronçon 400m - 200m)
 Vitesse maximale **54,29** (tronçon 2000m - 1800m)
 Vitesse moyenne **48,1**

Données de tracking

Tronçons de 200m	DEP 2200m	2200m 2000m	2000m 1800m	1800m 1600m	1600m 1400m	1400m 1200m	1200m 1000m	1000m 800m	800m 600m	600m 400m	400m 200m	200m ARR
Temps de parcours	00:16.70	00:31.09	00:45.75	01:02.14	01:19.22	01:35.24	01:50.36	02:06.44	02:23.38	02:38.68	02:53.75	03:09.29
Temps du tronçon	00:16.70	00:14.39	00:14.65	00:16.38	00:17.08	00:16.01	00:15.12	00:16.08	00:16.94	00:15.30	00:15.06	00:15.53
Vitesse moyenne	43	50	51,2	49,1	47,1	45,1	47,8	49,6	49,9	50,6	48	46,3

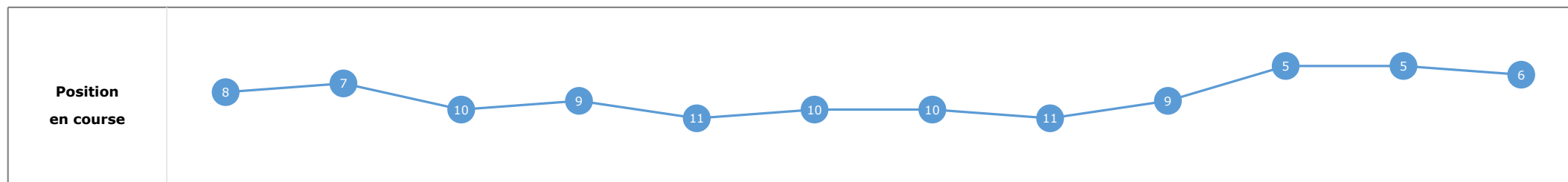
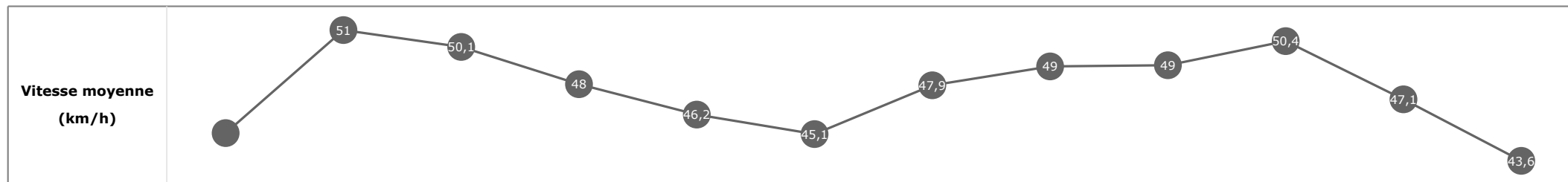


**Statistiques Tracking
SAINT-CLOUD
C9 - PRIX DE LA VILLA EUGENIE - 2400m
vendredi 5 avril 2024 - 18:48
Redk du 1er: 1'17"71**

Cheval **RED SUGAR**
 Jockey **E. HARDOUIN**
 Rang d'arrivée **6**
 Temps de parcours **03:10.20** redk : **1'19"25**
 Tronçon le plus rapide **00:15.18** (tronçon 600m - 400m)
 Vitesse maximale **55,26** (tronçon DEP - 2200m)
 Vitesse moyenne **47,7**

Données de tracking

Tronçons de 200m	DEP 2200m	2200m 2000m	2000m 1800m	1800m 1600m	1600m 1400m	1400m 1200m	1200m 1000m	1000m 800m	800m 600m	600m 400m	400m 200m	200m ARR
Temps de parcours	00:15.95	00:30.06	00:44.96	01:01.69	01:18.92	01:34.92	01:49.93	02:06.22	02:23.14	02:38.32	02:53.68	03:10.20
Temps du tronçon	00:15.95	00:14.10	00:14.90	00:16.72	00:17.23	00:16.00	00:15.01	00:16.29	00:16.91	00:15.18	00:15.35	00:16.51
Vitesse moyenne	45,2	51	50,1	48	46,2	45,1	47,9	49	49	50,4	47,1	43,6

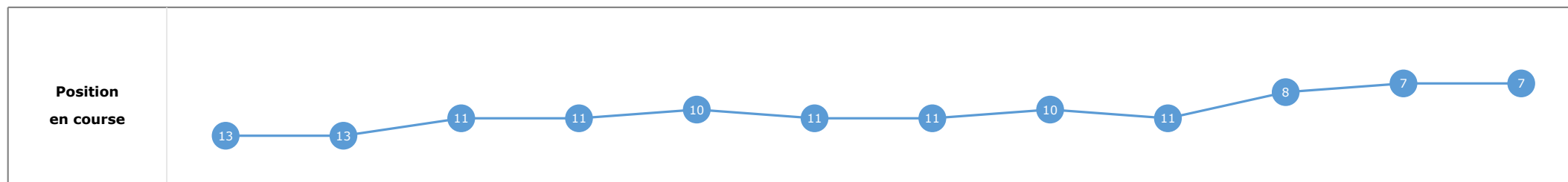
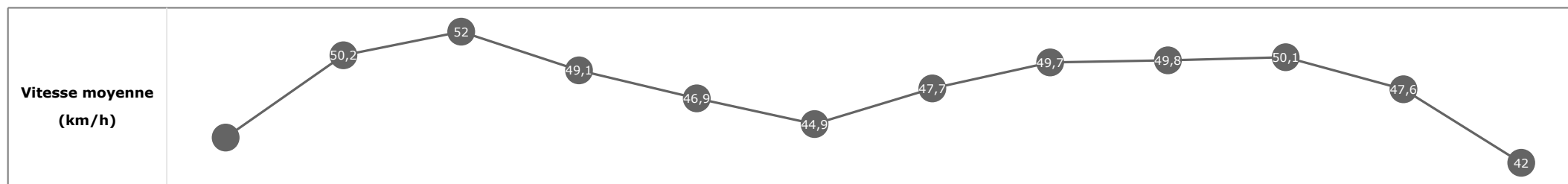


**Statistiques Tracking
SAINT-CLOUD
C9 - PRIX DE LA VILLA EUGENIE - 2400m
vendredi 5 avril 2024 - 18:48
Redk du 1er: 1'17"71**

Cheval **DREAM WORD**
 Jockey **S. BREUX**
 Rang d'arrivée **7**
 Temps de parcours **03:10.90** redk : **1'19"54**
 Tronçon le plus rapide **00:15.22** (tronçon 400m - 200m)
 Vitesse maximale **55,22** (tronçon 2000m - 1800m)
 Vitesse moyenne **47,7**

Données de tracking

Tronçons de 200m	DEP 2200m	2200m 2000m	2000m 1800m	1800m 1600m	1600m 1400m	1400m 1200m	1200m 1000m	1000m 800m	800m 600m	600m 400m	400m 200m	200m ARR
Temps de parcours	00:16.39	00:30.70	00:45.17	01:01.76	01:18.89	01:34.98	01:50.08	02:06.22	02:23.17	02:38.53	02:53.76	03:10.90
Temps du tronçon	00:16.39	00:14.31	00:14.47	00:16.58	00:17.13	00:16.09	00:15.09	00:16.14	00:16.95	00:15.36	00:15.22	00:17.14
Vitesse moyenne	43,9	50,2	52	49,1	46,9	44,9	47,7	49,7	49,8	50,1	47,6	42

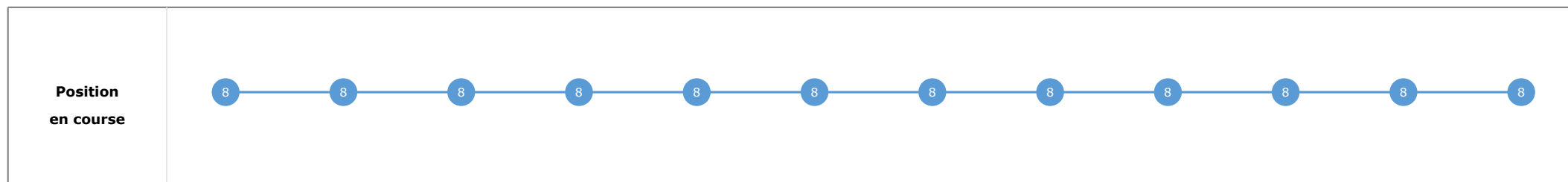


Statistiques Tracking
SAINT-CLOUD
C9 - PRIX DE LA VILLA EUGENIE - 2400m
vendredi 5 avril 2024 - 18:48
Redk du 1er: 1'17"71

Cheval **DARENIX**
 Jockey **A. MADAMET**
 Rang d'arrivée **8**
 Temps de parcours **03:12.20** redk : **1'20"49**
 Tronçon le plus rapide
 Vitesse maximale **4559,72** (tronçon DEP - 2200m)
 Vitesse moyenne **10,1**

Données de tracking

Tronçons de 200m	DEP 2200m	2200m 2000m	2000m 1800m	1800m 1600m	1600m 1400m	1400m 1200m	1200m 1000m	1000m 800m	800m 600m	600m 400m	400m 200m	200m ARR
Temps de parcours												03:12.20
Temps du tronçon												03:12.20
Vitesse moyenne	0	0	0	0	0	0	0	0	0	0	0	0,2


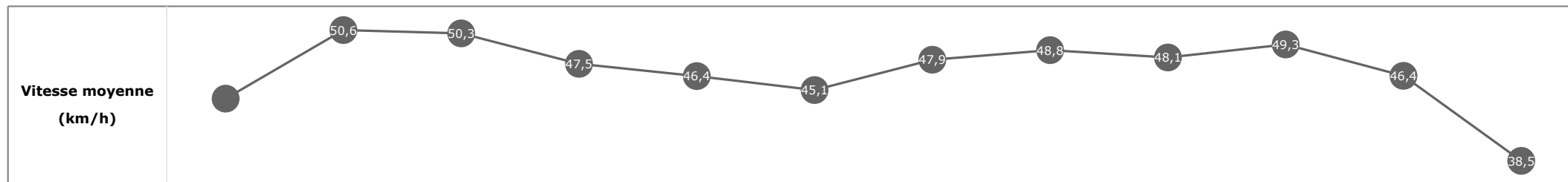


**Statistiques Tracking
SAINT-CLOUD
C9 - PRIX DE LA VILLA EUGENIE - 2400m
vendredi 5 avril 2024 - 18:48
Redk du 1er: 1'17"71**

Cheval **AMIATA**
 Jockey **R. MANGIONE**
 Rang d'arrivée **9**
 Temps de parcours **03:13.24** redk : **1'20"51**
 Tronçon le plus rapide **00:15.43** (tronçon 600m - 400m)
 Vitesse maximale **54,04** (tronçon DEP - 2200m)
 Vitesse moyenne **46,7**

Données de tracking

Tronçons de 200m	DEP 2200m	2200m 2000m	2000m 1800m	1800m 1600m	1600m 1400m	1400m 1200m	1200m 1000m	1000m 800m	800m 600m	600m 400m	400m 200m	200m ARR
Temps de parcours	00:16.21	00:30.47	00:45.25	01:01.99	01:19.10	01:35.16	01:50.18	02:06.34	02:23.51	02:38.94	02:54.52	03:13.24
Temps du tronçon	00:16.21	00:14.26	00:14.77	00:16.73	00:17.10	00:16.06	00:15.01	00:16.16	00:17.17	00:15.43	00:15.57	00:18.71
Vitesse moyenne	44,3	50,6	50,3	47,5	46,4	45,1	47,9	48,8	48,1	49,3	46,4	38,5

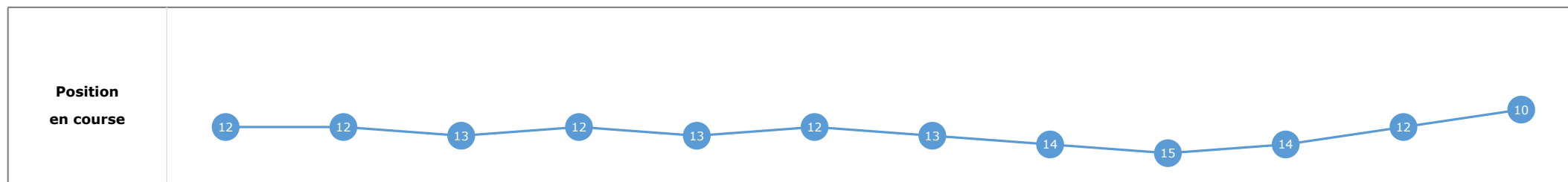
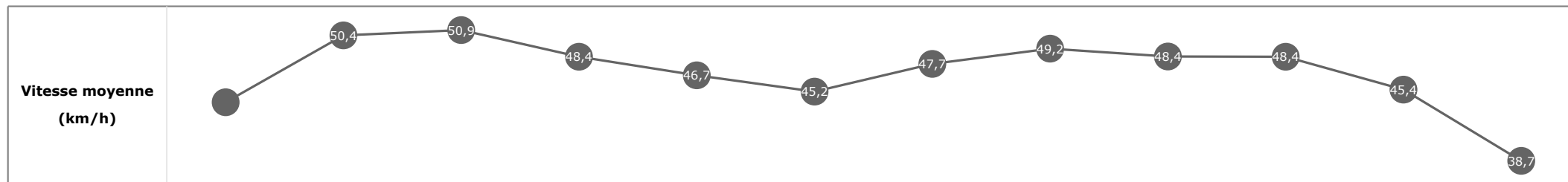


**Statistiques Tracking
SAINT-CLOUD
C9 - PRIX DE LA VILLA EUGENIE - 2400m
vendredi 5 avril 2024 - 18:48
Redk du 1er: 1'17"71**

Cheval **ANONYME**
 Jockey **H. JOURNIAC**
 Rang d'arrivée **10**
 Temps de parcours **03:14.16** redk : **1'20"90**
 Tronçon le plus rapide **00:15.85** (tronçon 400m - 200m)
 Vitesse maximale **55,01** (tronçon 2000m - 1800m)
 Vitesse moyenne **46,8**

Données de tracking

Tronçons de 200m	DEP 2200m	2200m 2000m	2000m 1800m	1800m 1600m	1600m 1400m	1400m 1200m	1200m 1000m	1000m 800m	800m 600m	600m 400m	400m 200m	200m ARR
Temps de parcours	00:16.28	00:30.52	00:45.27	01:01.91	01:19.12	01:35.11	01:50.20	02:06.46	02:23.63	02:39.58	02:55.43	03:14.16
Temps du tronçon	00:16.28	00:14.23	00:14.75	00:16.63	00:17.20	00:15.99	00:15.08	00:16.26	00:17.17	00:15.94	00:15.85	00:18.72
Vitesse moyenne	44,2	50,4	50,9	48,4	46,7	45,2	47,7	49,2	48,4	48,4	45,4	38,7

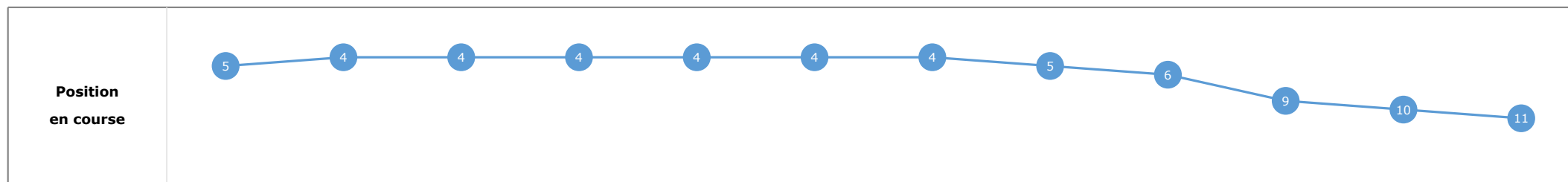
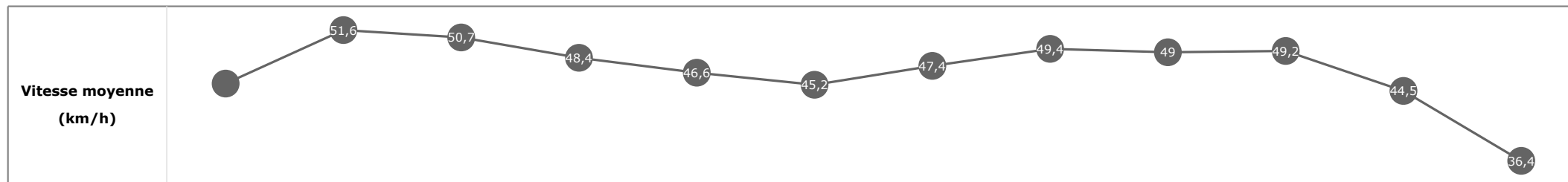


**Statistiques Tracking
SAINT-CLOUD
C9 - PRIX DE LA VILLA EUGENIE - 2400m
vendredi 5 avril 2024 - 18:48
Redk du 1er: 1'17"71**

Cheval **ABORIGENE**
 Jockey **C. GROSBOIS**
 Rang d'arrivée **11**
 Temps de parcours **03:14.68** redk : **1'21"11**
 Tronçon le plus rapide **00:15.66** (tronçon 600m - 400m)
 Vitesse maximale **55,55** (tronçon 2000m - 1800m)
 Vitesse moyenne **46,7**

Données de tracking

Tronçons de 200m	DEP 2200m	2200m 2000m	2000m 1800m	1800m 1600m	1600m 1400m	1400m 1200m	1200m 1000m	1000m 800m	800m 600m	600m 400m	400m 200m	200m ARR
Temps de parcours	00:15.82	00:29.74	00:44.57	01:01.20	01:18.47	01:34.40	01:49.54	02:05.87	02:22.92	02:38.58	02:54.74	03:14.68
Temps du tronçon	00:15.82	00:13.92	00:14.83	00:16.63	00:17.26	00:15.93	00:15.13	00:16.33	00:17.04	00:15.66	00:16.15	00:19.93
Vitesse moyenne	45,4	51,6	50,7	48,4	46,6	45,2	47,4	49,4	49	49,2	44,5	36,4

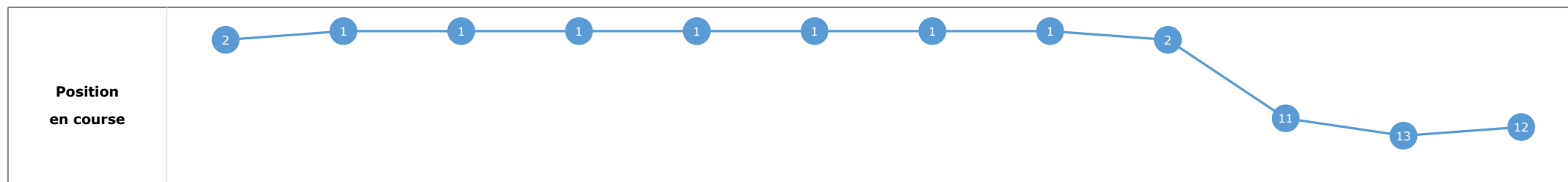
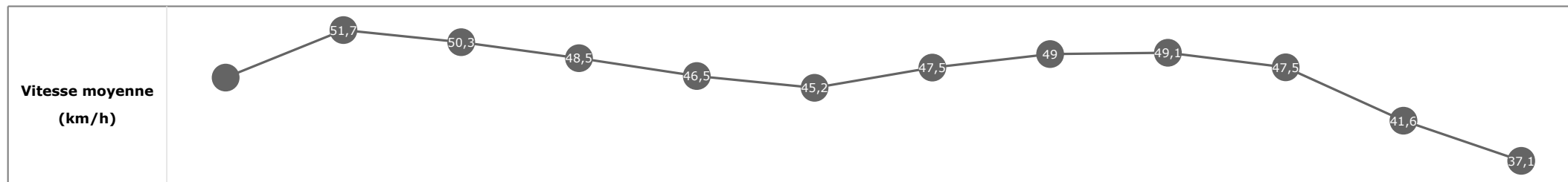


**Statistiques Tracking
SAINT-CLOUD
C9 - PRIX DE LA VILLA EUGENIE - 2400m
vendredi 5 avril 2024 - 18:48
Redk du 1er: 1'17"71**

Cheval **MA BEREZINA**
 Jockey **T. PICCONE**
 Rang d'arrivée **12**
 Temps de parcours **03:15.64** redk : **1'21"51**
 Tronçon le plus rapide **00:16.23** (tronçon 600m - 400m)
 Vitesse maximale **55,94** (tronçon DEP - 2200m)
 Vitesse moyenne **46,4**

Données de tracking

Tronçons de 200m	DEP 2200m	2200m 2000m	2000m 1800m	1800m 1600m	1600m 1400m	1400m 1200m	1200m 1000m	1000m 800m	800m 600m	600m 400m	400m 200m	200m ARR
Temps de parcours	00:15.55	00:29.46	00:44.29	01:00.90	01:18.18	01:34.16	01:49.28	02:05.67	02:22.64	02:38.88	02:56.21	03:15.64
Temps du tronçon	00:15.55	00:13.91	00:14.82	00:16.61	00:17.27	00:15.98	00:15.12	00:16.38	00:16.97	00:16.23	00:17.33	00:19.43
Vitesse moyenne	46,4	51,7	50,3	48,5	46,5	45,2	47,5	49	49,1	47,5	41,6	37,1


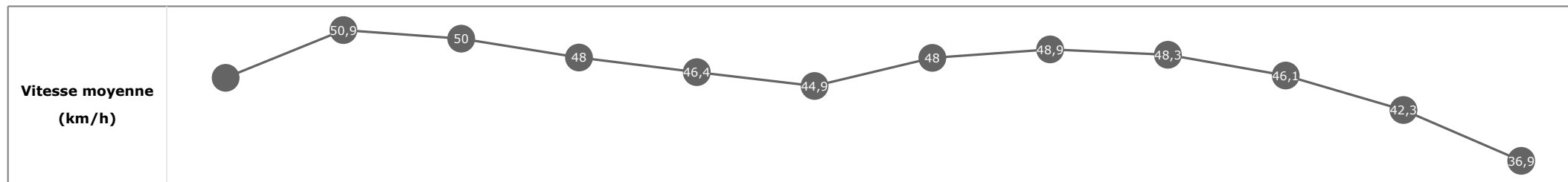


**Statistiques Tracking
SAINT-CLOUD
C9 - PRIX DE LA VILLA EUGENIE - 2400m
vendredi 5 avril 2024 - 18:48
Redk du 1er: 1'17"71**

Cheval **TENDER WINNER**
 Jockey Mme A. NICCO
 Rang d'arrivée **13**
 Temps de parcours **03:15.91** redk : **1'21"62**
 Tronçon le plus rapide **00:16.46** (tronçon 600m - 400m)
 Vitesse maximale **54,86** (tronçon DEP - 2200m)
 Vitesse moyenne **46,1**

Données de tracking

Tronçons de 200m	DEP 2200m	2200m 2000m	2000m 1800m	1800m 1600m	1600m 1400m	1400m 1200m	1200m 1000m	1000m 800m	800m 600m	600m 400m	400m 200m	200m ARR
Temps de parcours	00:15.69	00:29.80	00:44.64	01:01.35	01:18.46	01:34.50	01:49.55	02:05.76	02:22.85	02:39.31	02:56.32	03:15.91
Temps du tronçon	00:15.69	00:14.11	00:14.83	00:16.71	00:17.10	00:16.03	00:15.05	00:16.21	00:17.08	00:16.46	00:17.01	00:19.58
Vitesse moyenne	45,8	50,9	50	48	46,4	44,9	48	48,9	48,3	46,1	42,3	36,9

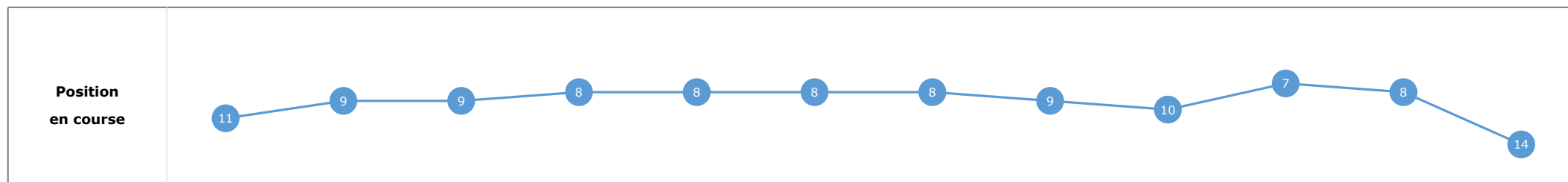
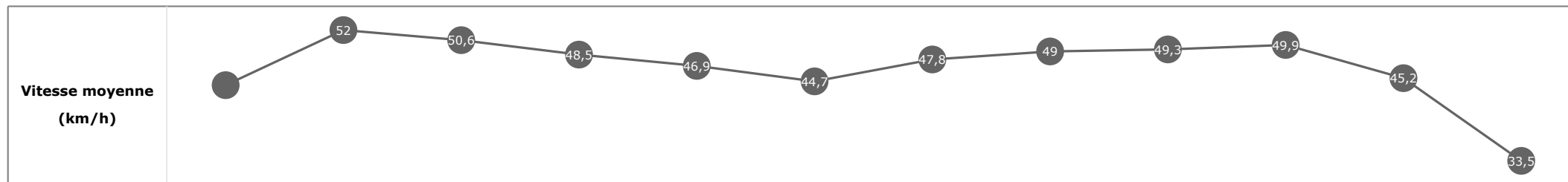


**Statistiques Tracking
SAINT-CLOUD
C9 - PRIX DE LA VILLA EUGENIE - 2400m
vendredi 5 avril 2024 - 18:48
Redk du 1er: 1'17"71**

Cheval **WALDENON**
 Jockey Mme M. VELON
 Rang d'arrivée **14**
 Temps de parcours **03:15.93** redk : **1'21"63**
 Tronçon le plus rapide **00:15.33** (tronçon 600m - 400m)
 Vitesse maximale **54,54** (tronçon 2200m - 2000m)
 Vitesse moyenne **46,4**

Données de tracking

Tronçons de 200m	DEP 2200m	2200m 2000m	2000m 1800m	1800m 1600m	1600m 1400m	1400m 1200m	1200m 1000m	1000m 800m	800m 600m	600m 400m	400m 200m	200m ARR
Temps de parcours	00:16.23	00:30.10	00:44.91	01:01.53	01:18.66	01:34.73	01:49.85	02:06.18	02:23.16	02:38.49	02:54.46	03:15.93
Temps du tronçon	00:16.23	00:13.87	00:14.81	00:16.62	00:17.12	00:16.07	00:15.12	00:16.32	00:16.97	00:15.33	00:15.97	00:21.46
Vitesse moyenne	44,2	52	50,6	48,5	46,9	44,7	47,8	49	49,3	49,9	45,2	33,5


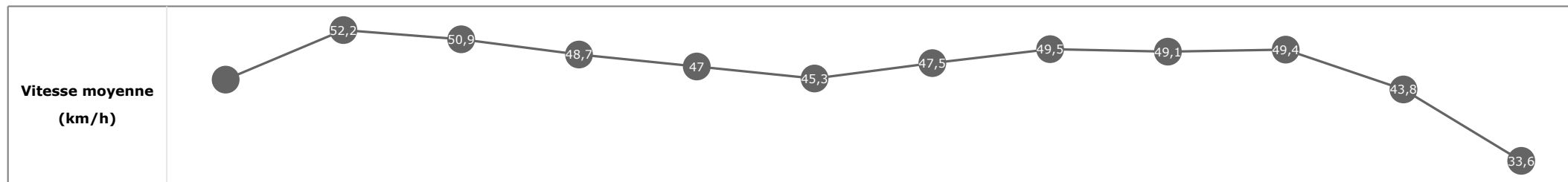


**Statistiques Tracking
SAINT-CLOUD
C9 - PRIX DE LA VILLA EUGENIE - 2400m
vendredi 5 avril 2024 - 18:48
Redk du 1er: 1'17"71**

Cheval **BRAZING**
 Jockey **F. VERON**
 Rang d'arrivée **15**
 Temps de parcours **03:16.45** redk : **1'21"85**
 Tronçon le plus rapide **00:15.64** (tronçon 600m - 400m)
 Vitesse maximale **54,43** (tronçon 2000m - 1800m)
 Vitesse moyenne **46,4**

Données de tracking

Tronçons de 200m	DEP 2200m	2200m 2000m	2000m 1800m	1800m 1600m	1600m 1400m	1400m 1200m	1200m 1000m	1000m 800m	800m 600m	600m 400m	400m 200m	200m ARR
Temps de parcours	00:15.90	00:29.70	00:44.44	01:01.13	01:18.32	01:34.29	01:49.41	02:05.71	02:22.82	02:38.47	02:54.91	03:16.45
Temps du tronçon	00:15.90	00:13.79	00:14.74	00:16.69	00:17.18	00:15.96	00:15.12	00:16.30	00:17.11	00:15.64	00:16.44	00:21.54
Vitesse moyenne	45,2	52,2	50,9	48,7	47	45,3	47,5	49,5	49,1	49,4	43,8	33,6



Statistiques Tracking
SAINT-CLOUD
C9 - PRIX DE LA VILLA EUGENIE - 2400m
vendredi 5 avril 2024 - 18:48
Redk du 1er: 1'17"71

Cheval **VINGTCEURS**
 Jockey Mme C. LECUYER
 Rang d'arrivée **0**
 Temps de parcours
 Tronçon le plus rapide
 Vitesse maximale
 Vitesse moyenne

Données de tracking

Tronçons de 200m	0m ARR	0m ARR	0m ARR	0m ARR	0m ARR	0m ARR	0m ARR	0m ARR	0m ARR	0m ARR	0m ARR	0m ARR
Temps de parcours												
Temps du tronçon												
Vitesse moyenne												

Vitesse moyenne (km/h)	
-------------------------------	--

Position en course	
---------------------------	--