

Statistiques Tracking
AUTEUIL
C2 - PRIX ANDRE GIRARD - 3500m
samedi 6 avril 2024 - 12:33
Très lourd (5,6)
Redk du 1er: 1'20"19



Partant	Cheval	Arrivée officielle	Tronçons de 1000m		DEP - 3000m		3000m - 2000m		2000m - 1000m		1000m - ARR		Temps officiel	Réduction km	Distance totale	Parcouru vs. 1er
			Vitesse Max	1000m les plus rapides	Temps passage en tête		Durée du tronçon		T1		T2					
4	FRAGMENTS OF TIME Mme C. PRICHARD	1	51,23		00:39.93		02:01.71		03:21.66		04:40.69		4'40"69	1'20"19	3535,28	
			T2		00:39.93		01:21.77		01:19.94		01:19.02					
1	MASKAYA L. ZULIANI	2	51,48		00:40.48	4	02:02.23	5	03:21.98	2	04:44.40		4'44"41	1'21"26	3527,18	-8,10
			T2		00:40.48	76	01:21.74	176	01:19.75	165	01:22.42	172				
3	INTIME WILD F. DE GILES	3	51,88		00:40.50	5	02:01.97	3	03:22.18	4	04:44.93		4'44"93	1'21"40	3535,31	0,03
			T2		00:40.50	79	01:21.47	179	01:20.20	172	01:22.74	180				
5	COVER POINT G. MEUNIER	3	51,77		00:39.93	1	02:01.79	2	03:22.05	3	04:44.92		4'44"93	1'21"40	3526,17	-9,11
			T2		00:39.93	71	01:21.85	164	01:20.25	157	01:22.87	174				
2	MANHATTAN SUR MER V. MORIN	5	51,55		00:40.36	3	02:02.22	4	03:25.30	5	04:59.87		4'59"87	1'25"67	3534,55	-0,73
			T3		00:40.36	68	01:21.85	158	01:23.08	164	01:34.56	182				

Statistiques Tracking
AUTEUIL
C2 - PRIX ANDRE GIRARD - 3500m
samedi 6 avril 2024 - 12:33
Très lourd (5,6)
Redk du 1er: 1'20"19

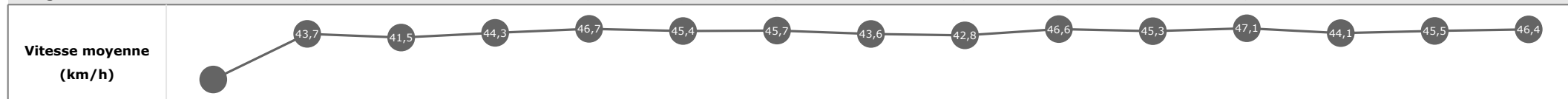
Cheval	FRAGMENTS OF TIME	Distance parcourue	3535,28m	Vitesse moyenne	45,3
Jockey	Mme C. PRICHARD	Tronçon le plus rapide		Réduction km	1'20"19
Temps de parcours	04:40.69 (rang 1, redk : 1'20"19)	Vitesse maximale	51,23 (tronçon 3000m - 2000m)	Nombre de foulées	567

Données de tracking

Tronçons de 1000m	DEP 3000m	3000m 2000m	2000m 1000m	1000m ARR
Temps de parcours	00:40.11	02:01.71	03:21.66	04:40.69
Temps du tronçon	00:40.11	01:21.60	01:19.94	01:19.02
Vitesse moyenne	43,1	45,2	45,4	46,6
Nombre de foulées	71	169	161	166



Tronçons	Départ	Haie	Double barrière	Bull finch	Oxer	Rivière des tribunes	Haie	Petit open ditch	Talus	Brook	Gros open ditch	Mur en pierre	Haie	Double barrière	Haie	Arrivée
	Haie	Double barrière	Bull finch	Oxer	Rivière des tribunes	Haie	Petit open ditch	Talus	Brook	Gros open ditch	Mur en pierre	Haie	Double barrière	Haie	Arrivée	
Temps de parcours	00:22.37	00:36.04	01:11.38	01:24.46	01:50.04	02:07.32	02:24.82	02:42.31	02:52.57	03:04.48	03:17.11	03:34.92	04:07.30	04:20.44	04:40.69	
Temps du tronçon	00:22.37	00:13.67	00:35.34	00:13.08	00:25.57	00:17.28	00:17.49	00:17.49	00:10.26	00:11.90	00:12.63	00:17.81	00:32.37	00:13.14	00:20.24	
Vitesse moyenne		43,7	41,5	44,3	46,7	45,4	45,7	43,6	42,8	46,6	45,3	47,1	44,1	45,5	46,4	
Distance		166	407	161	332	218	222	212	122	154	159	233	397	166	261	
Dist. parcourue		166,4	432,5	161,1	332,3	217,4	226	215,6	121,6	152,8	160,4	232,7	420	165,5	262,1	
Nombre de foulées		65	72	26	54	35	35	37	18	26	24	37	69	25	44	
Longueurs foulées		2,6	6	6,2	6,2	6,2	6,5	5,8	6,8	5,9	6,7	6,3	6,1	6,6	6	

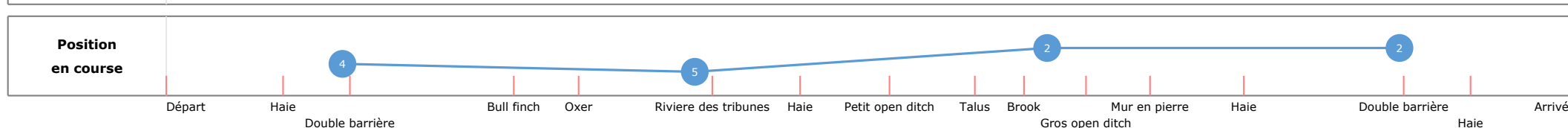



**Statistiques Tracking
AUTEUIL
C2 - PRIX ANDRE GIRARD - 3500m
samedi 6 avril 2024 - 12:33
Très lourd (5,6)
Redk du 1er: 1'20"19**

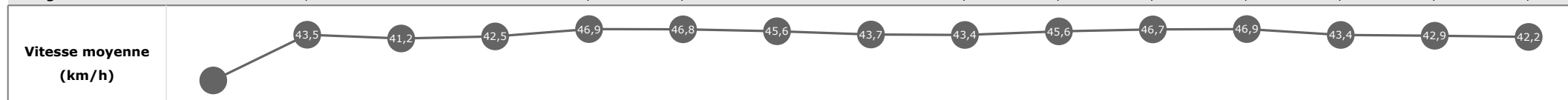
Cheval	MASKAYA	Distance parcourue	3527,18m	Vitesse moyenne	44,6
Jockey	L. ZULIANI	Tronçon le plus rapide		Réduction km	1'21"26
Temps de parcours	04:44.40 (rang 2, redk : 1'21"26)	Vitesse maximale	51,48 (tronçon 3000m - 2000m)	Nombre de foulées	589

Données de tracking

Tronçons de 1000m	DEP 3000m	3000m 2000m	2000m 1000m	1000m ARR
Temps de parcours	00:40.48	02:02.23	03:21.98	04:44.40
Temps du tronçon	00:40.48	01:21.74	01:19.75	01:22.42
Vitesse moyenne	42,7	45,2	45,1	44,6
Nombre de foulées	76	176	165	172



Tronçons	Départ	Haie	Double barrière	Bull finch	Oxer	Rivière des tribunes	Haie	Petit open ditch	Talus	Brook	Gros open ditch	Mur en pierre	Haie	Double barrière	Haie
	Haie	Double barrière	Bull finch	Oxer	Rivière des tribunes	Haie	Petit open ditch	Talus	Brook	Gros open ditch	Mur en pierre	Haie	Double barrière	Haie	Arrivée
Temps de parcours	00:22.76	00:36.50	01:12.02	01:25.65	01:51.12	02:07.88	02:25.40	02:42.87	02:53.00	03:05.16	03:17.41	03:35.27	04:08.21	04:22.14	04:44.40
Temps du tronçon	00:22.76	00:13.73	00:35.52	00:13.63	00:25.46	00:16.76	00:17.51	00:17.47	00:10.12	00:12.16	00:12.24	00:17.86	00:32.93	00:13.92	00:22.26
Vitesse moyenne		43,5	41,2	42,5	46,9	46,8	45,6	43,7	43,4	45,6	46,7	46,9	43,4	42,9	42,2
Distance		166	407	161	332	218	222	212	122	154	159	233	397	166	261
Dist. parcourue		166,8	433	161,5	332,1	218,4	221,7	210,9	122,9	152,9	159,9	232	418,7	165,7	261,8
Nombre de foulées		73	72	27	57	35	37	35	22	27	24	37	74	27	42
Longueurs foulées		2,3	6	6	5,8	6,2	6	6	5,6	5,7	6,7	6,3	5,7	6,1	6,2

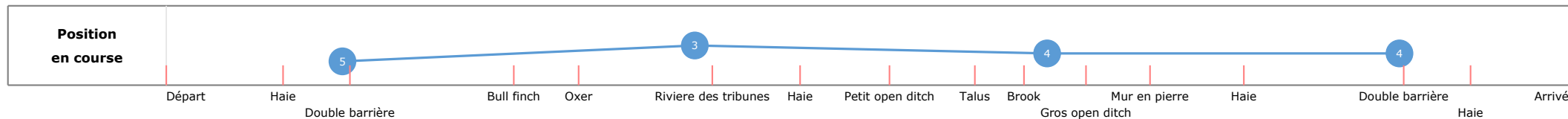



**Statistiques Tracking
AUTEUIL
C2 - PRIX ANDRE GIRARD - 3500m
samedi 6 avril 2024 - 12:33
Très lourd (5,6)
Redk du 1er: 1'20"19**

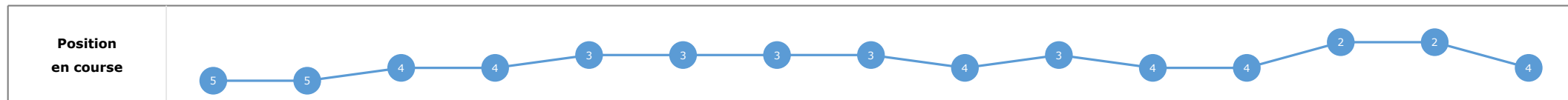
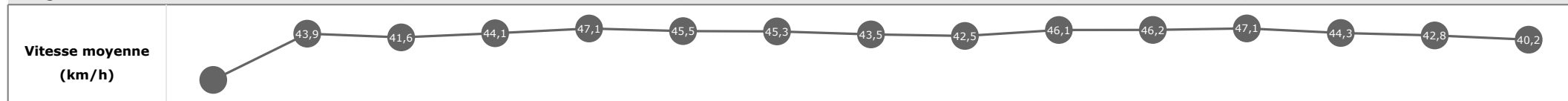
Cheval	INTIME WILD	Distance parcourue	3535,31m	Vitesse moyenne	44,7
Jockey	F. DE GILES	Tronçon le plus rapide		Réduction km	1'21"40
Temps de parcours	04:44.93 (rang 3, redk : 1'21"40)	Vitesse maximale	51,88 (tronçon 3000m - 2000m)	Nombre de foulées	610

Données de tracking

Tronçons de 1000m	DEP 3000m	3000m 2000m	2000m 1000m	1000m ARR
Temps de parcours	00:40.50	02:01.97	03:22.18	04:44.93
Temps du tronçon	00:40.50	01:21.47	01:20.20	01:22.74
Vitesse moyenne	42,7	45,1	45,2	44,7
Nombre de foulées	79	179	172	180



Tronçons	Départ	Haie	Double barrière	Bull finch	Oxer	Rivière des tribunes	Haie	Petit open ditch	Talus	Brook	Gros open ditch	Mur en pierre	Haie	Double barrière	Haie	Arrivée
	Haie	Double barrière	Bull finch	Oxer	Rivière des tribunes	Haie	Petit open ditch	Talus	Brook	Gros open ditch	Mur en pierre	Haie	Double barrière	Haie	Arrivée	
Temps de parcours	00:23.00	00:36.61	01:11.81	01:24.94	01:50.34	02:07.60	02:25.25	02:42.82	02:53.15	03:05.16	03:17.56	03:35.36	04:07.61	04:21.57	04:44.93	
Temps du tronçon	00:23.00	00:13.61	00:35.19	00:13.12	00:25.39	00:17.26	00:17.65	00:17.56	00:10.33	00:12.01	00:12.39	00:17.80	00:32.24	00:13.95	00:23.35	
Vitesse moyenne		43,9	41,6	44,1	47,1	45,5	45,3	43,5	42,5	46,1	46,2	47,1	44,3	42,8	40,2	
Distance		166	407	161	332	218	222	212	122	154	159	233	397	166	261	
Dist. parcourue		166	429	161,8	332	217,5	225,6	215	122	152,6	159,5	232,8	424,6	165,6	262	
Nombre de foulées		74	74	28	57	37	36	37	24	27	25	40	71	30	50	
Longueurs foulées		2,2	5,8	5,8	5,8	5,9	6,3	5,8	5,1	5,7	6,4	5,8	6	5,5	5,2	



Statistiques Tracking
AUTEUIL
C2 - PRIX ANDRE GIRARD - 3500m
samedi 6 avril 2024 - 12:33
Très lourd (5,6)
Redk du 1er: 1'20"19

Cheval
 Jockey
 Temps de parcours

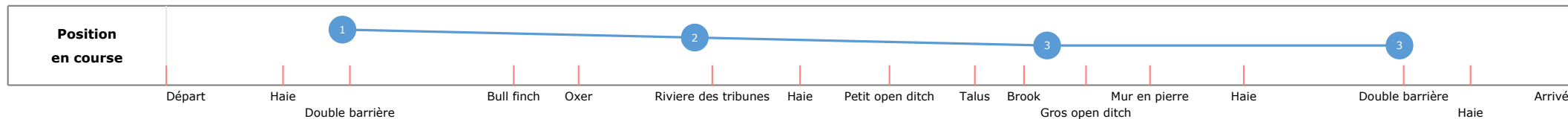

COVER POINT
 G. MEUNIER
04:44.92 (rang 3, redk : 1'21"40)

Distance parcourue **3526,17m**
 Tronçon le plus rapide
 Vitesse maximale **51,77** (tronçon 3000m - 2000m)

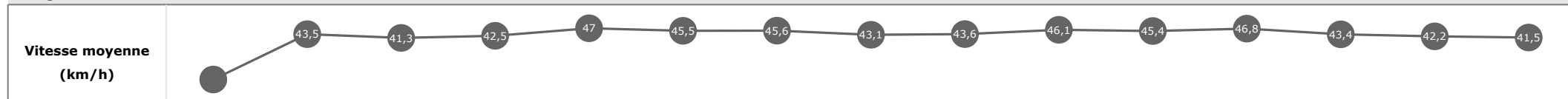
Vitesse moyenne **44,6**
 Réduction km **1'21"40**
 Nombre de foulées **566**

Données de tracking

Tronçons de 1000m	DEP 3000m	3000m 2000m	2000m 1000m	1000m ARR
Temps de parcours	00:39.93	02:01.79	03:22.05	04:44.92
Temps du tronçon	00:39.93	01:21.85	01:20.25	01:22.87
Vitesse moyenne	43,3	45	44,9	44,4
Nombre de foulées	71	164	157	174



Tronçons	Départ	Haie	Double barrière	Bull finch	Oxer	Riviere des tribunes	Haie	Petit open ditch	Talus	Brook	Gros open ditch	Mur en pierre	Haie	Double barrière	Haie	Arrivée
	Haie	Double barrière	Bull finch	Oxer	Riviere des tribunes	Haie	Petit open ditch	Talus	Brook	Gros open ditch	Mur en pierre	Haie	Double barrière	Haie	Arrivée	
Temps de parcours	00:21.88	00:35.62	01:11.10	01:24.73	01:50.14	02:07.38	02:24.90	02:42.59	02:52.67	03:04.70	03:17.31	03:35.23	04:08.13	04:22.29	04:44.92	
Temps du tronçon	00:21.88	00:13.73	00:35.48	00:13.62	00:25.40	00:17.24	00:17.52	00:17.69	00:10.08	00:12.02	00:12.61	00:17.91	00:32.90	00:14.15	00:22.63	
Vitesse moyenne		43,5	41,3	42,5	47	45,5	45,6	43,1	43,6	46,1	45,4	46,8	43,4	42,2	41,5	
Distance		166	407	161	332	218	222	212	122	154	159	233	397	166	261	
Dist. parcourue		165,8	429,6	161,8	331,6	217,4	223,3	212,8	121,3	154,1	159,2	232,6	419,5	166,4	261,2	
Nombre de foulées		68	71	23	52	34	35	36	18	26	24	34	69	30	46	
Longueurs foulées		2,4	6,1	7	6,4	6,4	6,4	5,9	6,7	5,9	6,6	6,8	6,1	5,5	5,7	

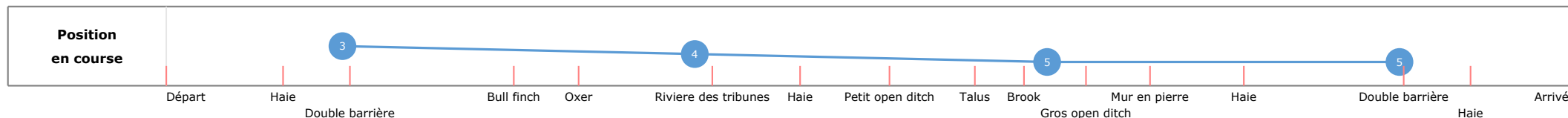


Statistiques Tracking
AUTEUIL
C2 - PRIX ANDRE GIRARD - 3500m
samedi 6 avril 2024 - 12:33
Très lourd (5,6)
Redk du 1er: 1'20"19

Cheval **MANHATTAN SUR MER** Distance parcourue **3534,55m** Vitesse moyenne **42,4**
 Jockey **V. MORIN** Tronçon le plus rapide Réduction km **1'25"67**
 Temps de parcours **04:59.87 (rang 5, redk : 1'25"67)** Vitesse maximale **51,55** (tronçon 2000m - 1000m) Nombre de foulées **572**

Données de tracking

Tronçons de 1000m	DEP 3000m	3000m 2000m	2000m 1000m	1000m ARR
Temps de parcours	00:40.36	02:02.22	03:25.30	04:59.87
Temps du tronçon	00:40.36	01:21.85	01:23.08	01:34.56
Vitesse moyenne	42,8	45,4	43,4	38,8
Nombre de foulées	68	158	164	182



Tronçons	Départ	Haie	Double barrière	Bull finch	Oxer	Rivière des tribunes	Haie	Petit open ditch	Talus	Brook	Gros open ditch	Mur en pierre	Haie	Double barrière	Haie	Arrivée
	Haie	Double barrière	Bull finch	Oxer	Rivière des tribunes	Haie	Petit open ditch	Talus	Brook	Gros open ditch	Mur en pierre	Haie	Double barrière	Haie	Arrivée	
Temps de parcours	00:21.92	00:35.78	01:11.29	01:24.87	01:50.76	02:07.90	02:25.46	02:43.92	02:54.40	03:06.92	03:20.04	03:39.96	04:17.27	04:33.72	04:59.87	
Temps du tronçon	00:21.92	00:13.86	00:35.50	00:13.58	00:25.89	00:17.13	00:17.55	00:18.45	00:10.48	00:12.51	00:13.12	00:19.92	00:37.30	00:16.45	00:26.14	
Vitesse moyenne		43,1	41,3	42,7	46,2	45,8	45,5	41,3	41,9	44,3	43,6	42,1	38,3	36,3	35,9	
Distance		166	407	161	332	218	222	212	122	154	159	233	397	166	261	
Dist. parcourue		166,6	439,5	161,2	331,7	218,7	222,3	213,5	122,2	153,4	159	232,6	417,2	166,4	260,9	
Nombre de foulées		67	64	22	51	33	34	35	22	26	25	39	74	32	48	
Longueurs foulées		2,5	6,9	7,3	6,5	6,6	6,5	6,1	5,6	5,9	6,4	6	5,6	5,2	5,4	

