

**Statistiques Tracking**  
**AUTEUIL**  
**C4 - PRIX DE PEPINVEST - 3600m**  
**samedi 6 avril 2024 - 13:41**  
**Très lourd (5,6)**  
**Redk du 1er: 1'14"26**

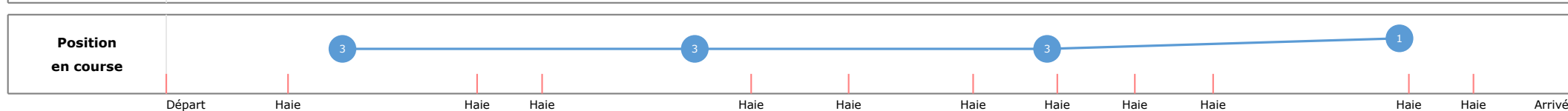

Partant	Cheval	Arrivée officielle	Tronçons de 1000m		DEP - 3000m		3000m - 2000m		2000m - 1000m		1000m - ARR		Temps officiel	Réduction km	Distance totale	Parcours vs. 1er
			Vitesse Max	1000m les plus rapides	Temps passage en tête		Durée du tronçon		T1		T2					
1	<b>KINGLAND</b> K. NABET	1	53,21 T4		<b>00:33.31</b> 00:33.31	3 76	<b>01:52.17</b> 01:18.86	3 167	<b>03:09.06</b> 01:16.88	3 158	<b>04:27.36</b> 01:18.23	155	4'27"36	1'14"26	3552,64	
5	<b>SULTAN PIERJI</b> N. GAUFFENIC	2	53,06 T1		<b>00:34.22</b> 00:34.22	5 80	<b>01:53.30</b> 01:19.07	6 172	<b>03:10.06</b> 01:16.76	5 162	<b>04:30.32</b> 01:20.25	177	4'30"32	1'15"08	3549,44	-3,20
7	<b>LOSANGE VERT BLEU</b> G. MEUNIER	3	52,38 T4		<b>00:33.48</b> 00:33.48	2 75	<b>01:52.45</b> 01:18.97	2 162	<b>03:09.07</b> 01:16.61	2 151	<b>04:32.06</b> 01:22.98	163	4'32"06	1'15"57	3540,66	-11,98
6	<b>DIYASHAL</b> O. JOUIN	4	52,67 T4		<b>00:34.59</b> 00:34.59	7 77	<b>01:53.60</b> 01:19.01	7 150	<b>03:10.32</b> 01:16.71	7 159	<b>04:33.24</b> 01:22.92	179	4'33"24	1'15"90	3546,34	-6,30
2	<b>KARAKTA</b> V. MORIN	5	53,06 T1		<b>00:33.31</b> 00:33.31	1 78	<b>01:52.17</b> 01:18.86	1 168	<b>03:09.06</b> 01:16.88	1 161	<b>04:34.47</b> 01:25.41	170	4'34"47	1'16"24	3527,87	-24,77
4	<b>KADOR BAIE</b> L. ZULIANI	6	51,80 T3		<b>00:34.22</b> 00:34.22	6 76	<b>01:53.13</b> 01:18.91	5 171	<b>03:10.09</b> 01:16.96	6 158	<b>04:34.74</b> 01:24.64	174	4'34"74	1'16"31	3531,91	-20,73
3	<b>BON GARCON</b> Q. GAIGNARD															

**Statistiques Tracking  
AUTEUIL  
C4 - PRIX DE PEPINVEST - 3600m  
samedi 6 avril 2024 - 13:41  
Très lourd (5,6)  
Redk du 1er: 1'14"26**

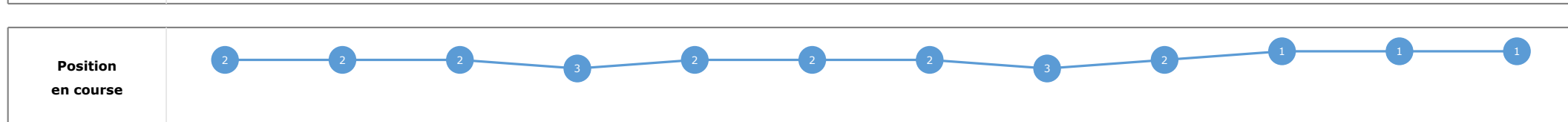
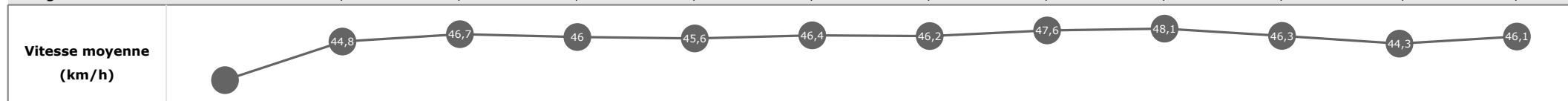
Cheval	<b>KINGLAND</b>	Distance parcourue	<b>3552,64m</b>	Vitesse moyenne	<b>47,8</b>
Jockey	K. NABET	Tronçon le plus rapide		Réduction km	<b>1'14"26</b>
Temps de parcours	<b>04:27.36 (rang 1, redk : 1'14"26)</b>	Vitesse maximale	<b>53,21</b> (tronçon 1000m - ARR)	Nombre de foulées	<b>556</b>

**Données de tracking**

Tronçons de 1000m	DEP 3000m	3000m 2000m	2000m 1000m	1000m ARR
<b>Temps de parcours</b>	<b>00:33.53</b>	<b>01:52.50</b>	<b>03:09.12</b>	<b>04:27.36</b>
Temps du tronçon	00:33.53	01:18.96	01:16.62	01:18.23
<b>Vitesse moyenne</b>	52,8	46,4	47,5	47,5
<b>Nombre de foulées</b>	76	167	158	155



Tronçons inter haies	Départ 1/11	1/11 2/11	2/11 3/11	3/11 4/11	4/11 5/11	5/11 6/11	6/11 7/11	7/11 8/11	8/11 9/11	9/11 10/11	10/11 11/11	11/11 Arrivée
<b>Temps de parcours</b>	<b>00:10.22</b>	<b>00:48.99</b>	<b>01:01.80</b>	<b>01:43.62</b>	<b>02:03.27</b>	<b>02:27.95</b>	<b>02:44.70</b>	<b>02:59.67</b>	<b>03:14.65</b>	<b>03:53.57</b>	<b>04:06.97</b>	<b>04:27.36</b>
Temps du tronçon	00:10.22	00:38.77	00:12.80	00:41.81	00:19.65	00:24.67	00:16.75	00:14.97	00:14.98	00:38.91	00:13.40	00:20.38
<b>Vitesse moyenne</b>		44,8	46,7	46	45,6	46,4	46,2	47,6	48,1	46,3	44,3	46,1
<b>Distance</b>		483	166	534	249	318	215	198	200	500	165	261
<b>Dist. parcourue</b>		522	165,6	534,9	261,1	320,4	216,2	197,1	200,4	530	165,6	261,6
<b>Nombre de foulées</b>		110	27	88	40	51	35	30	32	84	16	43
<b>Longueurs foulées</b>		4,7	6,1	6,1	6,5	6,3	6,2	6,6	6,3	6,3	10,4	6,1

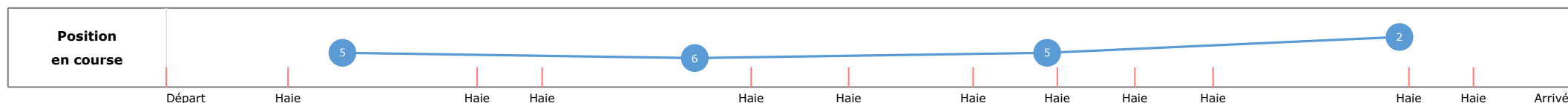


**Statistiques Tracking**  
**AUTEUIL**  
**C4 - PRIX DE PEPINVEST - 3600m**  
**samedi 6 avril 2024 - 13:41**  
**Très lourd (5,6)**  
**Redk du 1er: 1'14"26**

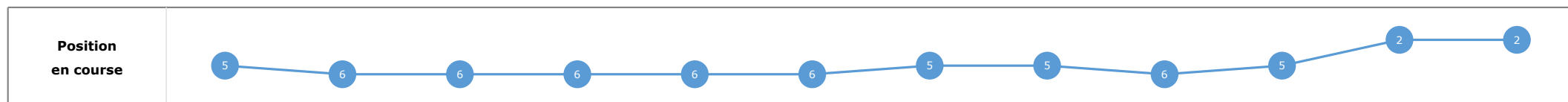
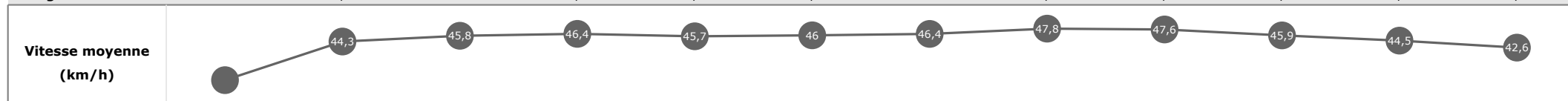
Cheval	<b>SULTAN PIERJI</b>	Distance parcourue	<b>3549,44m</b>	Vitesse moyenne	<b>47,3</b>
Jockey	N. GAUFFENIC	Tronçon le plus rapide		Réduction km	<b>1'15"08</b>
Temps de parcours	<b>04:30.32 (rang 2, redk : 1'15"08)</b>	Vitesse maximale	<b>53,06</b> (tronçon DEP - 3000m)	Nombre de foulées	<b>591</b>

**Données de tracking**

Tronçons de 1000m	DEP 3000m	3000m 2000m	2000m 1000m	1000m ARR
<b>Temps de parcours</b>	<b>00:34.22</b>	<b>01:53.30</b>	<b>03:10.06</b>	<b>04:30.32</b>
Temps du tronçon	00:34.22	01:19.07	01:16.76	01:20.25
<b>Vitesse moyenne</b>	51,8	46,3	47,4	46,2
<b>Nombre de foulées</b>	80	172	162	177



Tronçons inter haies	Départ 1/11	1/11 2/11	2/11 3/11	3/11 4/11	4/11 5/11	5/11 6/11	6/11 7/11	7/11 8/11	8/11 9/11	9/11 10/11	10/11 11/11	11/11 Arrivée
<b>Temps de parcours</b>	<b>00:10.68</b>	<b>00:49.97</b>	<b>01:03.00</b>	<b>01:44.47</b>	<b>02:04.08</b>	<b>02:28.99</b>	<b>02:45.68</b>	<b>03:00.60</b>	<b>03:15.73</b>	<b>03:54.91</b>	<b>04:08.26</b>	<b>04:30.32</b>
Temps du tronçon	00:10.68	00:39.28	00:13.03	00:41.46	00:19.61	00:24.90	00:16.69	00:14.91	00:15.13	00:39.17	00:13.34	00:22.05
<b>Vitesse moyenne</b>		44,3	45,8	46,4	45,7	46	46,4	47,8	47,6	45,9	44,5	42,6
<b>Distance</b>		483	166	534	249	318	215	198	200	500	165	261
<b>Dist. parcourue</b>		519,8	166,6	534,4	262,7	319,3	215,7	198,1	199,7	527,8	165,2	261,9
<b>Nombre de foulées</b>		115	28	92	41	52	36	32	30	91	28	46
<b>Longueurs foulées</b>		4,5	6	5,8	6,4	6,1	6	6,2	6,7	5,8	5,9	5,7

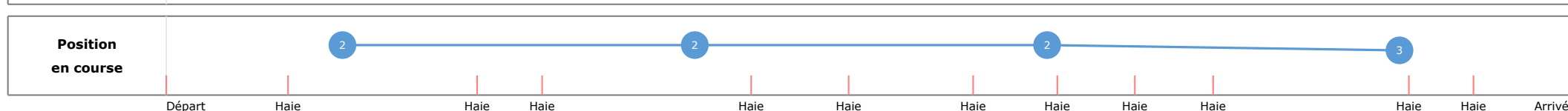


**Statistiques Tracking  
AUTEUIL  
C4 - PRIX DE PEPINVEST - 3600m  
samedi 6 avril 2024 - 13:41  
Très lourd (5,6)  
Redk du 1er: 1'14"26**

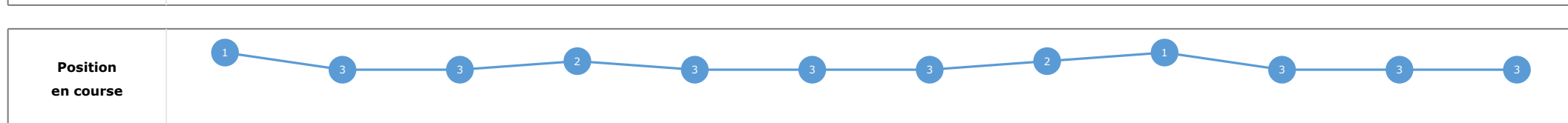
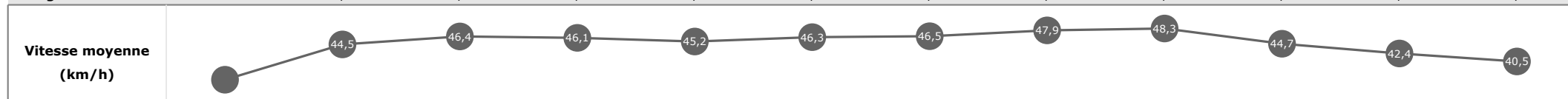
Cheval	<b>LOSANGE VERT BLEU</b>	Distance parcourue	<b>3540,66m</b>	Vitesse moyenne	<b>46,9</b>
Jockey	G. MEUNIER	Tronçon le plus rapide		Réduction km	<b>1'15"57</b>
Temps de parcours	<b>04:32.06 (rang 3, redk : 1'15"57)</b>	Vitesse maximale	<b>52,38</b> (tronçon 1000m - ARR)	Nombre de foulées	<b>551</b>

**Données de tracking**

Tronçons de 1000m	DEP 3000m	3000m 2000m	2000m 1000m	1000m ARR
<b>Temps de parcours</b>	<b>00:33.48</b>	<b>01:52.45</b>	<b>03:09.07</b>	<b>04:32.06</b>
Temps du tronçon	00:33.48	01:18.97	01:16.61	01:22.98
<b>Vitesse moyenne</b>	52,8	46,3	47,3	44,6
<b>Nombre de foulées</b>	75	162	151	163



Tronçons inter haies	Départ 1/11	1/11 2/11	2/11 3/11	3/11 4/11	4/11 5/11	5/11 6/11	6/11 7/11	7/11 8/11	8/11 9/11	9/11 10/11	10/11 11/11	11/11 Arrivée
<b>Temps de parcours</b>	<b>00:09.96</b>	<b>00:49.00</b>	<b>01:01.87</b>	<b>01:43.57</b>	<b>02:03.38</b>	<b>02:28.13</b>	<b>02:44.78</b>	<b>02:59.66</b>	<b>03:14.56</b>	<b>03:54.83</b>	<b>04:08.85</b>	<b>04:32.06</b>
Temps du tronçon	00:09.96	00:39.03	00:12.86	00:41.70	00:19.81	00:24.74	00:16.64	00:14.88	00:14.89	00:40.27	00:14.01	00:23.20
<b>Vitesse moyenne</b>		44,5	46,4	46,1	45,2	46,3	46,5	47,9	48,3	44,7	42,4	40,5
<b>Distance</b>		483	166	534	249	318	215	198	200	500	165	261
<b>Dist. parcourue</b>		519,1	164,8	535,2	260,1	318,1	215,1	198,2	200,2	525,7	165,6	261,4
<b>Nombre de foulées</b>		110	25	85	39	47	33	31	30	79	28	44
<b>Longueurs foulées</b>		4,7	6,6	6,3	6,7	6,8	6,5	6,4	6,7	6,7	5,9	5,9



**Statistiques Tracking  
AUTEUIL  
C4 - PRIX DE PEPINVEST - 3600m  
samedi 6 avril 2024 - 13:41  
Très lourd (5,6)  
Redk du 1er: 1'14"26**

Cheval	<b>DIYASHAL</b>	Distance parcourue	<b>3546,34m</b>	Vitesse moyenne	<b>46,7</b>
Jockey	O. JOUIN	Tronçon le plus rapide		Réduction km	<b>1'15"90</b>
Temps de parcours	<b>04:33.24 (rang 4, redk : 1'15"90)</b>	Vitesse maximale	<b>52,67</b> (tronçon 1000m - ARR)	Nombre de foulées	<b>565</b>

**Données de tracking**

Tronçons de 1000m	DEP 3000m	3000m 2000m	2000m 1000m	1000m ARR
<b>Temps de parcours</b>	<b>00:34.59</b>	<b>01:53.60</b>	<b>03:10.32</b>	<b>04:33.24</b>
Temps du tronçon	00:34.59	01:19.01	01:16.71	01:22.92
<b>Vitesse moyenne</b>	51	46,3	47,4	44,8
<b>Nombre de foulées</b>	77	150	159	179



Tronçons inter haies	Départ 1/11	1/11 2/11	2/11 3/11	3/11 4/11	4/11 5/11	5/11 6/11	6/11 7/11	7/11 8/11	8/11 9/11	9/11 10/11	10/11 11/11	11/11 Arrivée
<b>Temps de parcours</b>	<b>00:11.07</b>	<b>00:50.22</b>	<b>01:03.37</b>	<b>01:44.89</b>	<b>02:04.51</b>	<b>02:29.41</b>	<b>02:46.02</b>	<b>03:00.96</b>	<b>03:15.94</b>	<b>03:55.49</b>	<b>04:09.82</b>	<b>04:33.24</b>
Temps du tronçon	00:11.07	00:39.15	00:13.15	00:41.51	00:19.62	00:24.89	00:16.61	00:14.93	00:14.98	00:39.54	00:14.33	00:23.41
<b>Vitesse moyenne</b>		44,4	45,4	46,3	45,7	46	46,6	47,7	48	45,5	41,4	40,1
<b>Distance</b>		483	166	534	249	318	215	198	200	500	165	261
<b>Dist. parcourue</b>		517	165	536	259,1	321,1	215,5	197,7	200,3	530,4	165,5	261,5
<b>Nombre de foulées</b>		113	27	87	22	51	33	33	32	86	30	51
<b>Longueurs foulées</b>		4,6	6,1	6,2	11,8	6,3	6,5	6	6,3	6,2	5,5	5,1

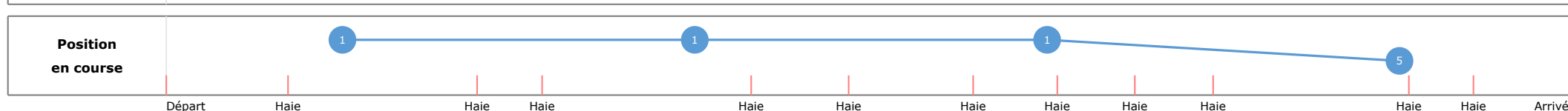


**Statistiques Tracking  
AUTEUIL  
C4 - PRIX DE PEPINVEST - 3600m  
samedi 6 avril 2024 - 13:41  
Très lourd (5,6)  
Redk du 1er: 1'14"26**

Cheval	<b>KARAKTA</b>	Distance parcourue	<b>3527,87m</b>	Vitesse moyenne	<b>46,3</b>
Jockey	V. MORIN	Tronçon le plus rapide		Réduction km	<b>1'16"24</b>
Temps de parcours	<b>04:34.47 (rang 5, redk : 1'16"24)</b>	Vitesse maximale	<b>53,06</b> (tronçon DEP - 3000m)	Nombre de foulées	<b>577</b>

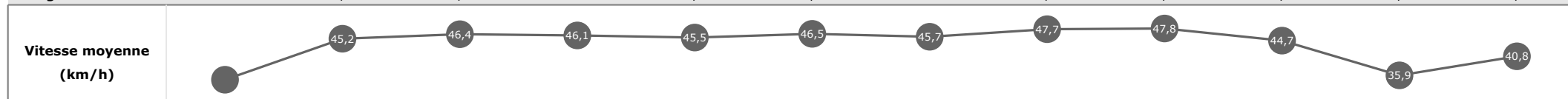
**Données de tracking**

Tronçons de 1000m	DEP 3000m	3000m 2000m	2000m 1000m	1000m ARR
<b>Temps de parcours</b>	<b>00:33.31</b>	<b>01:52.17</b>	<b>03:09.06</b>	<b>04:34.47</b>
Temps du tronçon	00:33.31	01:18.86	01:16.88	01:25.41
<b>Vitesse moyenne</b>	52,5	46,3	47,2	43
<b>Nombre de foulées</b>	78	168	161	170



Départ    Haie    Haie    Haie    Haie    Haie    Haie    Haie    Haie    Haie    Haie    Arrivée

Tronçons inter haies	Départ 1/11	1/11 2/11	2/11 3/11	3/11 4/11	4/11 5/11	5/11 6/11	6/11 7/11	7/11 8/11	8/11 9/11	9/11 10/11	10/11 11/11	11/11 Arrivée
<b>Temps de parcours</b>	<b>00:10.34</b>	<b>00:48.78</b>	<b>01:01.67</b>	<b>01:43.40</b>	<b>02:03.08</b>	<b>02:27.72</b>	<b>02:44.64</b>	<b>02:59.60</b>	<b>03:14.65</b>	<b>03:54.88</b>	<b>04:11.42</b>	<b>04:34.47</b>
Temps du tronçon	00:10.34	00:38.44	00:12.88	00:41.73	00:19.68	00:24.63	00:16.92	00:14.95	00:15.05	00:40.22	00:16.53	00:23.05
<b>Vitesse moyenne</b>		45,2	46,4	46,1	45,5	46,5	45,7	47,7	47,8	44,7	35,9	40,8
<b>Distance</b>		483	166	534	249	318	215	198	200	500	165	261
<b>Dist. parcourue</b>		513,1	164,7	536	260,3	317,1	215,4	198,6	199,4	518,3	166,4	261
<b>Nombre de foulées</b>		113	24	90	43	50	36	32	31	78	31	49
<b>Longueurs foulées</b>		4,5	6,9	6	6,1	6,3	6	6,2	6,4	6,6	5,4	5,3

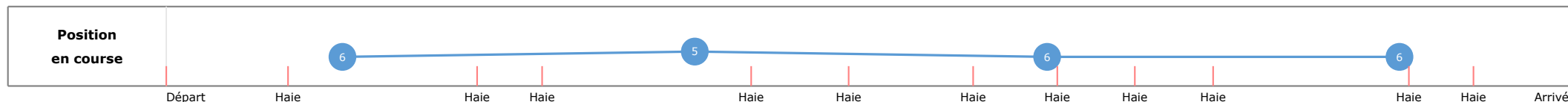



**Statistiques Tracking**  
**AUTEUIL**  
**C4 - PRIX DE PEPINVEST - 3600m**  
**samedi 6 avril 2024 - 13:41**  
**Très lourd (5,6)**  
**Redk du 1er: 1'14"26**

Cheval	<b>KADOR BAIE</b>	Distance parcourue	<b>3531,91m</b>	Vitesse moyenne	<b>46,3</b>
Jockey	L. ZULIANI	Tronçon le plus rapide		Réduction km	<b>1'16"31</b>
Temps de parcours	<b>04:34.74 (rang 6, redk : 1'16"31)</b>	Vitesse maximale	<b>51,80</b> (tronçon 2000m - 1000m)	Nombre de foulées	<b>579</b>

**Données de tracking**

Tronçons de 1000m	DEP 3000m	3000m 2000m	2000m 1000m	1000m ARR
<b>Temps de parcours</b>	<b>00:34.22</b>	<b>01:53.13</b>	<b>03:10.09</b>	<b>04:34.74</b>
Temps du tronçon	00:34.22	01:18.91	01:16.96	01:24.64
<b>Vitesse moyenne</b>	51,4	46,3	47	43,5
<b>Nombre de foulées</b>	76	171	158	174



Tronçons inter haies	Départ 1/11	1/11 2/11	2/11 3/11	3/11 4/11	4/11 5/11	5/11 6/11	6/11 7/11	7/11 8/11	8/11 9/11	9/11 10/11	10/11 11/11	11/11 Arrivée
<b>Temps de parcours</b>	<b>00:10.70</b>	<b>00:49.83</b>	<b>01:02.90</b>	<b>01:44.40</b>	<b>02:04.05</b>	<b>02:28.95</b>	<b>02:45.76</b>	<b>03:00.65</b>	<b>03:15.73</b>	<b>03:56.45</b>	<b>04:11.49</b>	<b>04:34.74</b>
Temps du tronçon	00:10.70	00:39.12	00:13.07	00:41.49	00:19.65	00:24.89	00:16.81	00:14.88	00:15.07	00:40.72	00:15.03	00:23.24
<b>Vitesse moyenne</b>		44,4	45,7	46,3	45,6	46	46	47,9	47,8	44,2	39,5	40,4
<b>Distance</b>		483	166	534	249	318	215	198	200	500	165	261
<b>Dist. parcourue</b>		515,5	165,9	535	257,4	316,9	215,5	198,2	200,4	521,2	166,7	261
<b>Nombre de foulées</b>		112	29	88	40	51	35	32	30	86	29	47
<b>Longueurs foulées</b>		4,6	5,7	6,1	6,4	6,2	6,2	6,2	6,7	6,1	5,7	5,6



**Statistiques Tracking**  
**AUTEUIL**  
**C4 - PRIX DE PEPINVEST - 3600m**  
**samedi 6 avril 2024 - 13:41**  
**Très lourd (5,6)**  
**Redk du 1er: 1'14"26**

Cheval  
Jockey  
Temps de parcours

**BON GARCON**  
Q. GAINARD

Distance parcourue  
Tronçon le plus rapide  
Vitesse maximale

Vitesse moyenne  
Réduction km  
Nombre de foulées

**Données de tracking**

Tronçons de 1000m	0m ARR	0m ARR	0m ARR	0m ARR
-------------------	-----------	-----------	-----------	-----------

<b>Temps de parcours</b>				
Temps du tronçon				
<b>Vitesse moyenne</b>				
<b>Nombre de foulées</b>				

<b>Vitesse moyenne (km/h)</b>	
-------------------------------	--

<b>Position en course</b>	
---------------------------	--

Tronçons inter haies
----------------------

<b>Temps de parcours</b>	
Temps du tronçon	
<b>Vitesse moyenne</b>	
<b>Distance</b>	

<b>Dist. parcourue</b>	
------------------------	--

<b>Nombre de foulées</b>	
--------------------------	--

<b>Longueurs foulées</b>	
--------------------------	--

<b>Vitesse moyenne (km/h)</b>	
-------------------------------	--

<b>Position en course</b>	
---------------------------	--