

Statistiques Tracking
AUTEUIL
C7 - PRIX JEAN GRANEL - 3900m
samedi 6 avril 2024 - 15:34
Très lourd (5,6)
Redk du 1er: 1'15"74

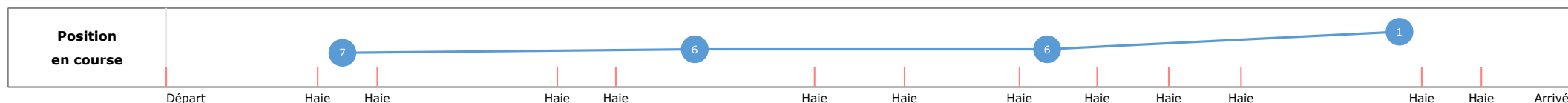
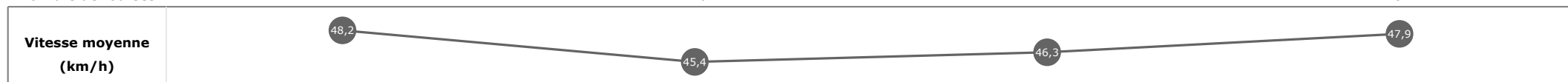
Partant	Cheval	Arrivée officielle	Tronçons de 1000m		DEP - 3000m		3000m - 2000m		2000m - 1000m		1000m - ARR		Temps officiel	Réduction km	Distance totale	Parcours vs. 1er
			Vitesse Max	1000m les plus rapides	Temps passage en tête		Durée du tronçon									
					T1		T2		T3		T4					
5	ROYALE MILADY HAS L. ZULIANI	1	58,68 T1		00:57.80 7 00:57.80 121		02:18.76 6 01:20.96 176		03:37.45 6 01:18.68 174		04:55.42 01:17.96 192	4'55"42	1'15"74	3842,06		
8	SAINT LOUIS BLUES K. NABET	2	60,01 T2		00:57.70 5 00:57.70 121		02:18.07 2 01:20.36 171		03:37.08 3 01:19.01 170		04:56.33 01:19.25 190	4'56"33	1'15"98	3858,79	16,73	
1	HOOLIGAN F. DE GILES	3	57,85 T1		00:57.38 3 00:57.38 124		02:18.14 3 01:20.75 184		03:37.33 4 01:19.19 172		04:56.34 01:19.01 180	4'56"33	1'15"98	3853,83	11,77	
7	HO LA LA FOREZ D. GALLON	4	58,21 T2		00:58.05 8 00:58.05 113		02:18.53 5 01:20.48 163		03:37.43 5 01:18.89 157		04:56.59 01:19.16 162	4'56"59	1'16"04	3851,94	9,88	
9	LOU FAST L. PHILIPPERON	5	58,18 T1		00:57.77 6 00:57.77 119		02:18.24 4 01:20.47 172		03:36.89 2 01:18.65 163		04:56.73 01:19.84 168	4'56"73	1'16"08	3846,49	4,43	
4	HIPSTER PARADISE A. CHESNEAU	6	56,02 T1		00:57.23 2 00:57.23 121		02:17.72 1 01:20.49 167		03:36.71 1 01:18.98 164		04:57.31 01:20.59 180	4'57"30	1'16"23	3858,59	16,53	
6	ROSA KLEB G. MEUNIER	7	55,19 T4		00:58.62 10 00:58.62 118		02:19.44 8 01:20.81 166		03:37.76 7 01:18.32 165		04:59.20 01:21.44 182	4'59"20	1'16"71	3862,73	20,67	
3	LIBECCIO T. BEAURAIN	8	58,07 T1		00:58.28 9 00:58.28 111		02:19.93 9 01:21.65 175		03:38.44 8 01:18.50 169		05:00.04 01:21.60 185	5'00"04	1'16"93	3843,28	1,22	
10	JIM DU CHENET A. ZULIANI	9	56,20 T1		00:57.57 4 00:57.57 119		02:19.10 7 01:21.52 172		03:38.51 9 01:19.40 167		05:01.11 01:22.60 182	5'01"11	1'17"20	3829,19	-12,87	
2	KAPTEEN J. REVELEY															

Statistiques Tracking
AUTEUIL
C7 - PRIX JEAN GRANEL - 3900m
samedi 6 avril 2024 - 15:34
Très lourd (5,6)
Redk du 1er: 1'15"74

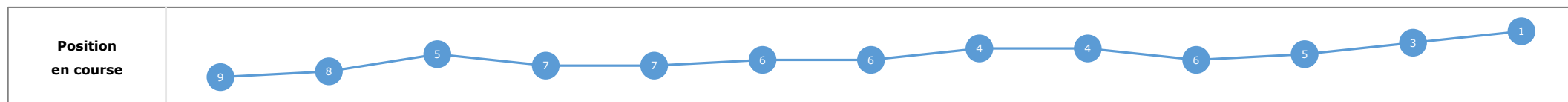
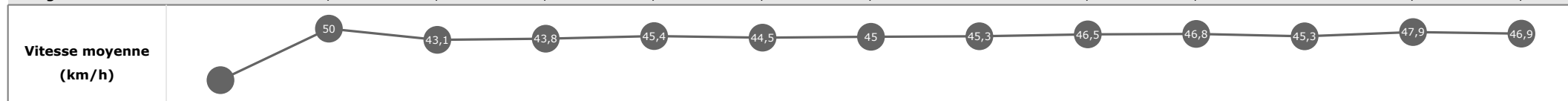
Cheval	ROYALE MILADY HAS	Distance parcourue	3842,06m	Vitesse moyenne	46,8
Jockey	L. ZULIANI	Tronçon le plus rapide		Réduction km	1'15"74
Temps de parcours	04:55.42 (rang 1, redk : 1'15"74)	Vitesse maximale	58,68 (tronçon DEP - 3000m)	Nombre de foulées	663

Données de tracking

Tronçons de 1000m	DEP 3000m	3000m 2000m	2000m 1000m	1000m ARR
Temps de parcours	00:57.80	02:18.76	03:37.45	04:55.42
Temps du tronçon	00:57.80	01:20.96	01:18.68	01:17.96
Vitesse moyenne	48,2	45,4	46,3	47,9
Nombre de foulées	121	176	174	192



Tronçons inter haies	Départ 1/12	1/12 2/12	2/12 3/12	3/12 4/12	4/12 5/12	5/12 6/12	6/12 7/12	7/12 8/12	8/12 9/12	9/12 10/12	10/12 11/12	11/12 12/12	12/12 Arrivée
Temps de parcours	00:19.52	00:31.40	01:12.97	01:26.27	02:09.85	02:30.00	02:55.44	03:12.52	03:27.85	03:43.25	04:22.99	04:35.39	04:55.42
Temps du tronçon	00:19.52	00:11.88	00:41.56	00:13.30	00:43.57	00:20.15	00:25.43	00:17.07	00:15.33	00:15.39	00:39.73	00:12.40	00:20.02
Vitesse moyenne		50	43,1	43,8	45,4	44,5	45	45,3	46,5	46,8	45,3	47,9	46,9
Distance		165	498	162	550	249	318	215	198	200	500	165	261
Dist. parcourue		165,8	535,9	162	550,6	262,6	320,4	216	197,7	200,3	534,6	165,7	261,4
Nombre de foulées		64	91	28	93	46	58	36	34	35	89	34	55
Longueurs foulées		2,6	5,9	5,8	5,9	5,7	5,5	6	5,8	5,7	6	4,9	4,8

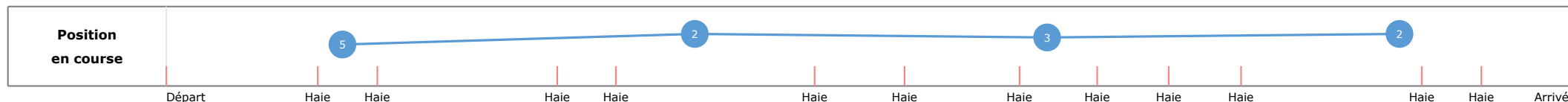


Statistiques Tracking AUTEUIL C7 - PRIX JEAN GRANEL - 3900m samedi 6 avril 2024 - 15:34 Très lourd (5,6) Redk du 1er: 1'15"74

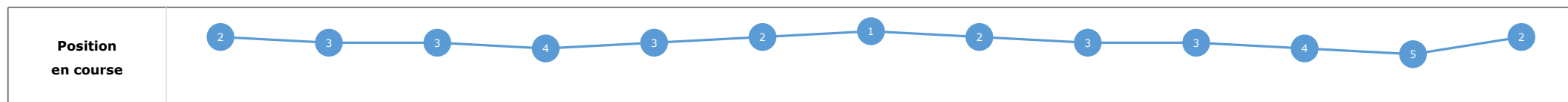
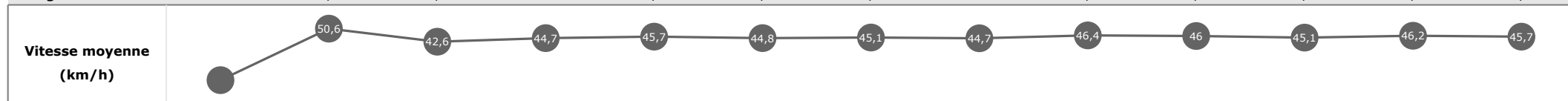
Cheval	SAINT LOUIS BLUES	Distance parcourue	3858,79m	Vitesse moyenne	46,9
Jockey	K. NABET	Tronçon le plus rapide	60,01	Réduction km	1'15"98
Temps de parcours	04:56.33 (rang 2, redk : 1'15"98)	Vitesse maximale	(tronçon 3000m - 2000m)	Nombre de foulées	652

Données de tracking

Tronçons de 1000m	DEP 3000m	3000m 2000m	2000m 1000m	1000m ARR
Temps de parcours	00:57.70	02:18.07	03:37.08	04:56.33
Temps du tronçon	00:57.70	01:20.36	01:19.01	01:19.25
Vitesse moyenne	48,7	46,1	46,1	47,2
Nombre de foulées	121	171	170	190



Tronçons inter haies	Départ 1/12	1/12 2/12	2/12 3/12	3/12 4/12	4/12 5/12	5/12 6/12	6/12 7/12	7/12 8/12	8/12 9/12	9/12 10/12	10/12 11/12	11/12 12/12	12/12 Arrivée
Temps de parcours	00:18.97	00:30.71	01:12.84	01:25.88	02:09.24	02:29.26	02:54.64	03:11.97	03:27.32	03:42.96	04:22.90	04:35.75	04:56.33
Temps du tronçon	00:18.97	00:11.74	00:42.12	00:13.03	00:43.36	00:20.02	00:25.37	00:17.33	00:15.35	00:15.63	00:39.94	00:12.85	00:20.58
Vitesse moyenne		50,6	42,6	44,7	45,7	44,8	45,1	44,7	46,4	46	45,1	46,2	45,7
Distance		165	498	162	550	249	318	215	198	200	500	165	261
Dist. parcourue		165	548,3	163,2	550,9	262,7	320	216,6	197,7	201,3	536,1	165,1	261,9
Nombre de foulées		64	89	27	91	47	54	36	32	37	95	31	49
Longueurs foulées		2,6	6,2	6	6,1	5,6	5,9	6	6,2	5,4	5,6	5,3	5,3

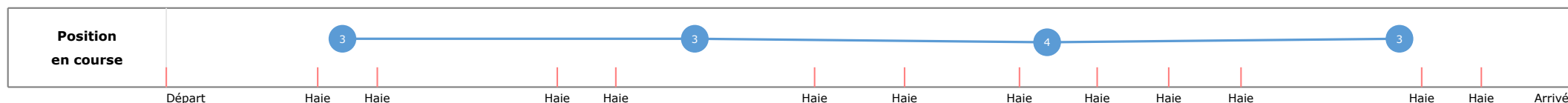



**Statistiques Tracking
AUTEUIL
C7 - PRIX JEAN GRANEL - 3900m
samedi 6 avril 2024 - 15:34
Très lourd (5,6)
Redk du 1er: 1'15"74**

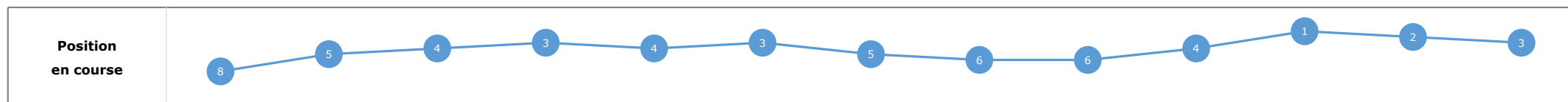
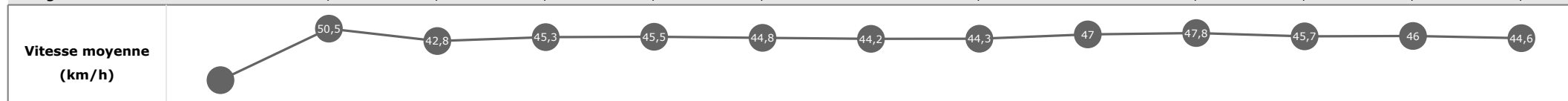
Cheval	HOOLIGAN	Distance parcourue	3853,83m	Vitesse moyenne	46,8
Jockey	F. DE GILES	Tronçon le plus rapide		Réduction km	1'15"98
Temps de parcours	04:56.34 (rang 3, redk : 1'15"98)	Vitesse maximale	57,85 (tronçon DEP - 3000m)	Nombre de foulées	660

Données de tracking

Tronçons de 1000m	DEP 3000m	3000m 2000m	2000m 1000m	1000m ARR
Temps de parcours	00:57.38	02:18.14	03:37.33	04:56.34
Temps du tronçon	00:57.38	01:20.75	01:19.19	01:19.01
Vitesse moyenne	48,5	45,7	46,2	47,4
Nombre de foulées	124	184	172	180



Tronçons inter haies	Départ 1/12	1/12 2/12	2/12 3/12	3/12 4/12	4/12 5/12	5/12 6/12	6/12 7/12	7/12 8/12	8/12 9/12	9/12 10/12	10/12 11/12	11/12 12/12	12/12 Arrivée
Temps de parcours	00:19.35	00:31.11	01:12.96	01:25.84	02:09.37	02:29.38	02:55.28	03:12.76	03:27.94	03:43.01	04:22.35	04:35.27	04:56.34
Temps du tronçon	00:19.35	00:11.75	00:41.84	00:12.88	00:43.53	00:20.00	00:25.90	00:17.48	00:15.18	00:15.06	00:39.34	00:12.92	00:21.06
Vitesse moyenne		50,5	42,8	45,3	45,5	44,8	44,2	44,3	47	47,8	45,7	46	44,6
Distance		165	498	162	550	249	318	215	198	200	500	165	261
Dist. parcourue		166,3	538,8	161,5	553,1	265,1	322,4	215,8	197,3	200,7	537,7	165,6	261
Nombre de foulées		67	91	28	101	51	54	38	28	35	88	29	50
Longueurs foulées		2,5	5,9	5,8	5,5	5,2	6	5,7	7	5,7	6,1	5,7	5,2

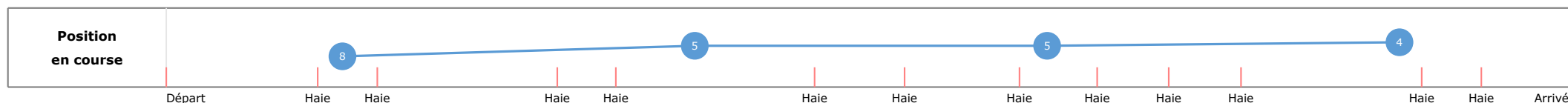


**Statistiques Tracking
AUTEUIL
C7 - PRIX JEAN GRANEL - 3900m
samedi 6 avril 2024 - 15:34
Très lourd (5,6)
Redk du 1er: 1'15"74**

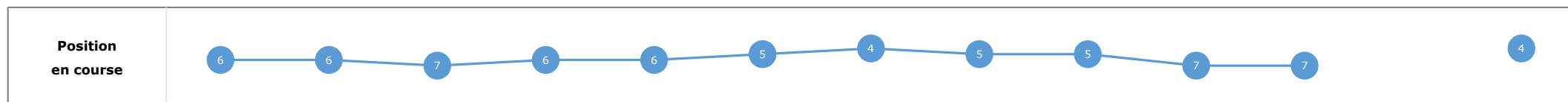
Cheval	HO LA LA FOREZ	Distance parcourue	3851,94m	Vitesse moyenne	46,8
Jockey	D. GALLON	Tronçon le plus rapide		Réduction km	1'16"04
Temps de parcours	04:56.59 (rang 4, redk : 1'16"04)	Vitesse maximale	58,21 (tronçon 3000m - 2000m)	Nombre de foulées	595

Données de tracking

Tronçons de 1000m	DEP 3000m	3000m 2000m	2000m 1000m	1000m ARR
Temps de parcours	00:58.05	02:18.53	03:37.43	04:56.59
Temps du tronçon	00:58.05	01:20.48	01:18.89	01:19.16
Vitesse moyenne	48,2	45,9	46	47,2
Nombre de foulées	113	163	157	162



Tronçons inter haies	Départ 1/12	1/12 2/12	2/12 3/12	3/12 4/12	4/12 5/12	5/12 6/12	6/12 7/12	7/12 8/12	8/12 9/12	9/12 10/12	10/12 11/12	11/12 12/12	12/12 Arrivée
Temps de parcours	00:19.25	00:31.15	01:13.09	01:26.14	02:09.76	02:29.80	02:55.25	03:12.56	03:27.92	03:43.34	04:36.45	04:56.59	
Temps du tronçon	00:19.25	00:11.90	00:41.94	00:13.05	00:43.62	00:20.03	00:25.44	00:17.31	00:15.35	00:15.42	00:53.10	00:20.14	
Vitesse moyenne		49,9	42,7	44,7	45,4	44,7	45	44,7	46,4	46,7	33,9	46,6	
Distance		165	498	162	550	249	318	215	198	200	500	261	
Dist. parcourue		165,7	547,8	161,6	552,1	260,8	317,9	216,6	197,4	200	701	262,2	
Nombre de foulées		60	82	28	88	42	50	35	29	31	110	40	
Longueurs foulées		2,8	6,7	5,8	6,3	6,2	6,4	6,2	6,8	6,5	6,4	6,6	

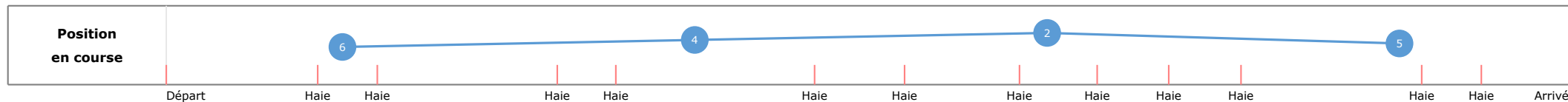
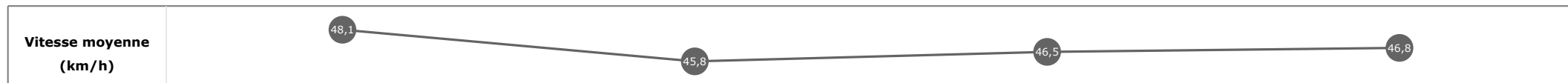


Statistiques Tracking
AUTEUIL
C7 - PRIX JEAN GRANEL - 3900m
samedi 6 avril 2024 - 15:34
Très lourd (5,6)
Redk du 1er: 1'15"74


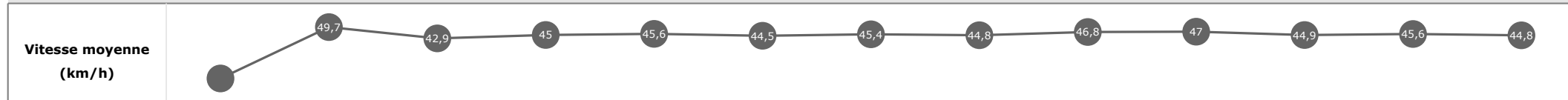
Cheval	LOU FAST	Distance parcourue	3846,49m	Vitesse moyenne	46,7
Jockey	L. PHILIPPERON	Tronçon le plus rapide	58,18	Réduction km	1'16"08
Temps de parcours	04:56.73 (rang 5, redk : 1'16"08)	Vitesse maximale	(tronçon DEP - 3000m)	Nombre de foulées	622

Données de tracking

Tronçons de 1000m	DEP 3000m	3000m 2000m	2000m 1000m	1000m ARR
Temps de parcours	00:57.77	02:18.24	03:36.89	04:56.73
Temps du tronçon	00:57.77	01:20.47	01:18.65	01:19.84
Vitesse moyenne	48,1	45,8	46,5	46,8
Nombre de foulées	119	172	163	168



Tronçons inter haies	Départ 1/12	1/12 2/12	2/12 3/12	3/12 4/12	4/12 5/12	5/12 6/12	6/12 7/12	7/12 8/12	8/12 9/12	9/12 10/12	10/12 11/12	11/12 12/12	12/12 Arrivée
Temps de parcours	00:19.32	00:31.27	01:13.06	01:26.03	02:09.41	02:29.57	02:54.80	03:12.07	03:27.31	03:42.64	04:22.70	04:35.74	04:56.73
Temps du tronçon	00:19.32	00:11.94	00:41.79	00:12.96	00:43.38	00:20.15	00:25.22	00:17.27	00:15.24	00:15.33	00:40.05	00:13.03	00:20.99
Vitesse moyenne		49,7	42,9	45	45,6	44,5	45,4	44,8	46,8	47	44,9	45,6	44,8
Distance		165	498	162	550	249	318	215	198	200	500	165	261
Dist. parcourue		166,5	535	161,5	552,1	265,6	319,9	216,2	197,7	200,1	535,8	165,3	261,7
Nombre de foulées		64	88	27	93	44	54	34	31	31	83	26	47
Longueurs foulées		2,6	6,1	6	5,9	6	5,9	6,4	6,4	6,5	6,5	6,4	5,6





**Statistiques Tracking
AUTEUIL
C7 - PRIX JEAN GRANEL - 3900m
samedi 6 avril 2024 - 15:34
Très lourd (5,6)
Redk du 1er: 1'15"74**

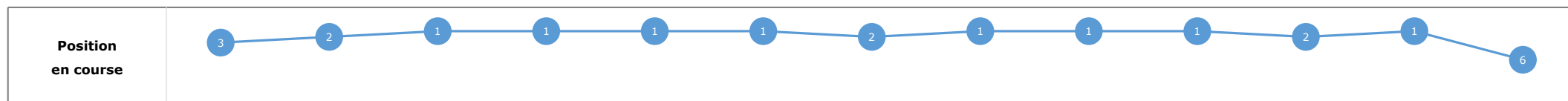
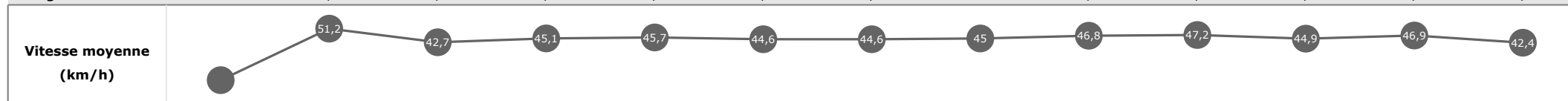
Cheval	HIPSTER PARADISE	Distance parcourue	3858,59m	Vitesse moyenne	46,7
Jockey	A. CHESNEAU	Tronçon le plus rapide		Réduction km	1'16"23
Temps de parcours	04:57.31 (rang 6, redk : 1'16"23)	Vitesse maximale	56,02 (tronçon DEP - 3000m)	Nombre de foulées	632

Données de tracking

Tronçons de 1000m	DEP 3000m	3000m 2000m	2000m 1000m	1000m ARR
Temps de parcours	00:57.23	02:17.72	03:36.71	04:57.31
Temps du tronçon	00:57.23	01:20.49	01:18.98	01:20.59
Vitesse moyenne	49	46	46,3	46,3
Nombre de foulées	121	167	164	180



Tronçons inter haies	Départ 1/12	1/12 2/12	2/12 3/12	3/12 4/12	4/12 5/12	5/12 6/12	6/12 7/12	7/12 8/12	8/12 9/12	9/12 10/12	10/12 11/12	11/12 12/12	12/12 Arrivée
Temps de parcours	00:19.01	00:30.61	01:12.63	01:25.57	02:08.91	02:29.02	02:54.72	03:11.90	03:27.15	03:42.40	04:22.47	04:35.13	04:57.31
Temps du tronçon	00:19.01	00:11.60	00:42.01	00:12.93	00:43.33	00:20.11	00:25.69	00:17.18	00:15.24	00:15.24	00:40.07	00:12.66	00:22.17
Vitesse moyenne		51,2	42,7	45,1	45,7	44,6	44,6	45	46,8	47,2	44,9	46,9	42,4
Distance		165	498	162	550	249	318	215	198	200	500	165	261
Dist. parcourue		165,7	549	163	550,7	260,8	324,4	215,7	197,7	201,1	534,1	165	261,9
Nombre de foulées		65	89	26	90	42	53	36	32	31	90	27	51
Longueurs foulées		2,5	6,2	6,3	6,1	6,2	6,1	6	6,2	6,5	5,9	6,1	5,1

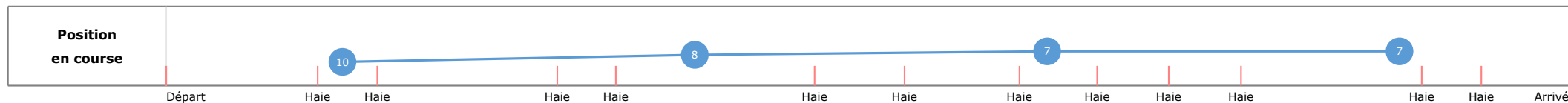


**Statistiques Tracking
AUTEUIL
C7 - PRIX JEAN GRANEL - 3900m
samedi 6 avril 2024 - 15:34
Très lourd (5,6)
Redk du 1er: 1'15"74**

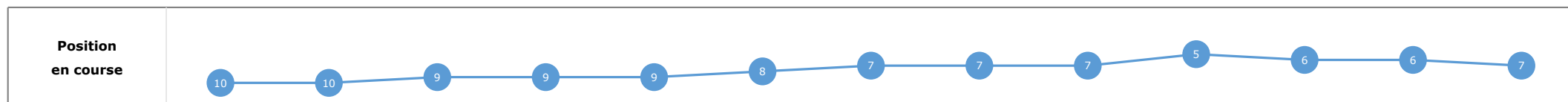
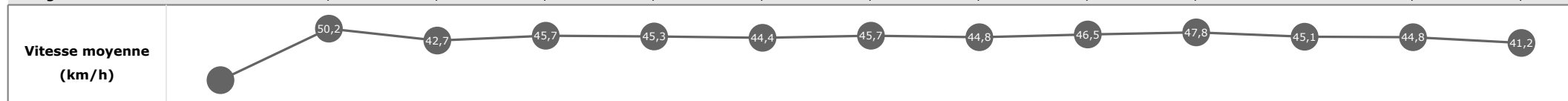
Cheval	ROSA KLEB	Distance parcourue	3862,73m	Vitesse moyenne	46,5
Jockey	G. MEUNIER	Tronçon le plus rapide		Réduction km	1'16"71
Temps de parcours	04:59.20 (rang 7, redk : 1'16"71)	Vitesse maximale	55,19 (tronçon 1000m - ARR)	Nombre de foulées	631

Données de tracking

Tronçons de 1000m	DEP 3000m	3000m 2000m	2000m 1000m	1000m ARR
Temps de parcours	00:58.62	02:19.44	03:37.76	04:59.20
Temps du tronçon	00:58.62	01:20.81	01:18.32	01:21.44
Vitesse moyenne	47,8	45,7	46,8	46,1
Nombre de foulées	118	166	165	182



Tronçons inter haies	Départ 1/12	1/12 2/12	2/12 3/12	3/12 4/12	4/12 5/12	5/12 6/12	6/12 7/12	7/12 8/12	8/12 9/12	9/12 10/12	10/12 11/12	11/12 12/12	12/12 Arrivée
Temps de parcours	00:20.09	00:31.93	01:13.91	01:26.66	02:10.39	02:30.56	02:55.59	03:12.87	03:28.20	03:43.25	04:23.15	04:36.41	04:59.20
Temps du tronçon	00:20.09	00:11.84	00:41.97	00:12.75	00:43.72	00:20.17	00:25.02	00:17.27	00:15.32	00:15.05	00:39.90	00:13.25	00:22.79
Vitesse moyenne		50,2	42,7	45,7	45,3	44,4	45,7	44,8	46,5	47,8	45,1	44,8	41,2
Distance		165	498	162	550	249	318	215	198	200	500	165	261
Dist. parcourue		165,1	543,7	162,8	551,7	265,3	321,8	216,2	198	199,9	540,6	166,3	261,9
Nombre de foulées		63	87	25	90	45	51	35	32	33	90	29	51
Longueurs foulées		2,6	6,2	6,5	6,1	5,9	6,3	6,2	6,2	6,1	6	5,7	5,1

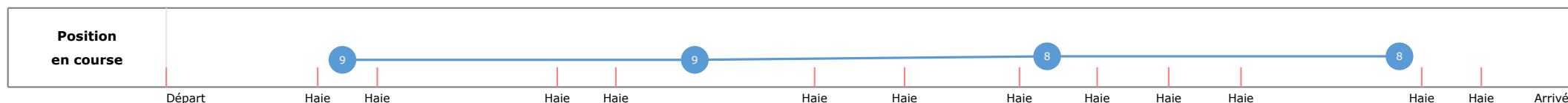


Statistiques Tracking
AUTEUIL
C7 - PRIX JEAN GRANEL - 3900m
samedi 6 avril 2024 - 15:34
Très lourd (5,6)
Redk du 1er: 1'15"74

Cheval	LIBECCIO	Distance parcourue	3843,28m	Vitesse moyenne	46,1
Jockey	T. BEAURAIN	Tronçon le plus rapide		Réduction km	1'16"93
Temps de parcours	05:00.04 (rang 8, redk : 1'16"93)	Vitesse maximale	58,07 (tronçon DEP - 3000m)	Nombre de foulées	640

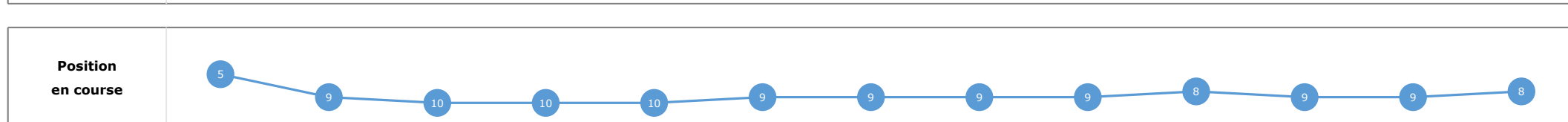
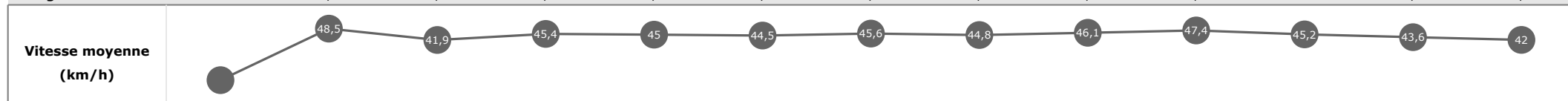
Données de tracking

Tronçons de 1000m	DEP 3000m	3000m 2000m	2000m 1000m	1000m ARR
Temps de parcours	00:58.28	02:19.93	03:38.44	05:00.04
Temps du tronçon	00:58.28	01:21.65	01:18.50	01:21.60
Vitesse moyenne	47,7	45,1	46,4	45,7
Nombre de foulées	111	175	169	185



Départ Haie Haie Haie Haie Haie Haie Haie Haie Haie Haie Haie Haie Haie Arrivée

Tronçons inter haies	Départ 1/12	1/12 2/12	2/12 3/12	3/12 4/12	4/12 5/12	5/12 6/12	6/12 7/12	7/12 8/12	8/12 9/12	9/12 10/12	10/12 11/12	11/12 12/12	12/12 Arrivée
Temps de parcours	00:19.24	00:31.49	01:14.23	01:27.07	02:11.05	02:31.19	02:56.28	03:13.55	03:29.01	03:44.19	04:24.03	04:37.67	05:00.04
Temps du tronçon	00:19.24	00:12.25	00:42.74	00:12.83	00:43.98	00:20.14	00:25.08	00:17.27	00:15.46	00:15.17	00:39.83	00:13.63	00:22.37
Vitesse moyenne		48,5	41,9	45,4	45	44,5	45,6	44,8	46,1	47,4	45,2	43,6	42
Distance		165	498	162	550	249	318	215	198	200	500	165	261
Dist. parcourue		166,3	535,3	163,3	551,4	264,7	319,3	214,8	198,8	200,8	532,3	166,5	261
Nombre de foulées		58	88	28	91	47	52	37	35	33	89	31	51
Longueurs foulées		2,9	6,1	5,8	6,1	5,6	6,1	5,8	5,7	6,1	6	5,4	5,1

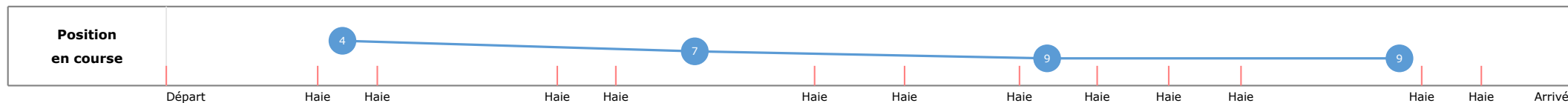


Statistiques Tracking
AUTEUIL
C7 - PRIX JEAN GRANEL - 3900m
samedi 6 avril 2024 - 15:34
Très lourd (5,6)
Redk du 1er: 1'15"74

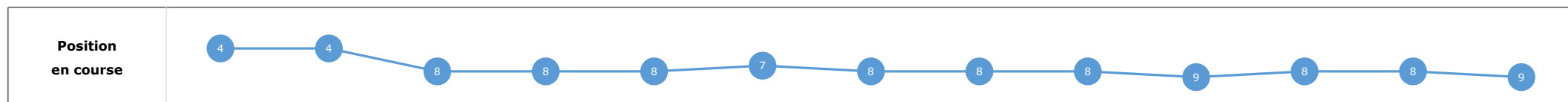
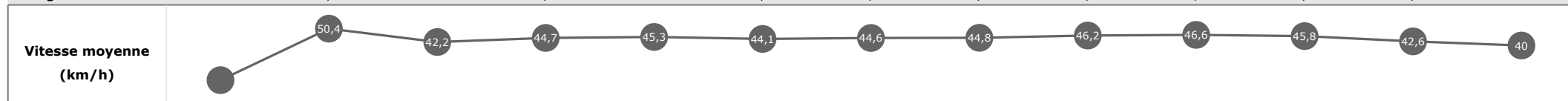
Cheval	JIM DU CHENET	Distance parcourue	3829,19m	Vitesse moyenne	45,8
Jockey	A. ZULIANI	Tronçon le plus rapide		Réduction km	1'17"20
Temps de parcours	05:01.11 (rang 9, redk : 1'17"20)	Vitesse maximale	56,20 (tronçon DEP - 3000m)	Nombre de foulées	640

Données de tracking

Tronçons de 1000m	DEP 3000m	3000m 2000m	2000m 1000m	1000m ARR
Temps de parcours	00:57.57	02:19.10	03:38.51	05:01.11
Temps du tronçon	00:57.57	01:21.52	01:19.40	01:22.60
Vitesse moyenne	48,1	45,2	45,9	44,6
Nombre de foulées	119	172	167	182



Tronçons inter haies	Départ 1/12	1/12 2/12	2/12 3/12	3/12 4/12	4/12 5/12	5/12 6/12	6/12 7/12	7/12 8/12	8/12 9/12	9/12 10/12	10/12 11/12	11/12 12/12	12/12 Arrivée
Temps de parcours	00:19.12	00:30.91	01:13.42	01:26.47	02:10.20	02:30.54	02:56.18	03:13.47	03:28.92	03:44.38	04:23.69	04:37.65	05:01.11
Temps du tronçon	00:19.12	00:11.79	00:42.50	00:13.05	00:43.72	00:20.34	00:25.64	00:17.29	00:15.44	00:15.46	00:39.30	00:13.95	00:23.46
Vitesse moyenne		50,4	42,2	44,7	45,3	44,1	44,6	44,8	46,2	46,6	45,8	42,6	40
Distance		165	498	162	550	249	318	215	198	200	500	165	261
Dist. parcourue		165,6	532	163	551,8	265,2	319,1	215,7	197,6	200,7	522,6	165	261,7
Nombre de foulées		63	88	28	92	48	52	35	31	33	89	29	52
Longueurs foulées		2,6	6	5,8	6	5,5	6,1	6,2	6,4	6,1	5,9	5,7	5



Statistiques Tracking
AUTEUIL
C7 - PRIX JEAN GRANEL - 3900m
samedi 6 avril 2024 - 15:34
Très lourd (5,6)
Redk du 1er: 1'15"74

Cheval
 Jockey
 Temps de parcours

KAPTEEN
 J. REVELEY

Distance parcourue
 Tronçon le plus rapide
 Vitesse maximale

Vitesse moyenne
 Réduction km
 Nombre de foulées

Données de tracking

	0m ARR	0m ARR	0m ARR	0m ARR
--	-----------	-----------	-----------	-----------

Tronçons de 1000m				
Temps de parcours				
Temps du tronçon				
Vitesse moyenne				
Nombre de foulées				

Vitesse moyenne (km/h)	
-------------------------------	--

Position en course	
---------------------------	--

Tronçons inter haies	
Temps de parcours	
Temps du tronçon	
Vitesse moyenne	
Distance	
Dist. parcourue	
Nombre de foulées	
Longueurs foulées	

Vitesse moyenne (km/h)	
-------------------------------	--

Position en course	
---------------------------	--