

**Statistiques Tracking**  
**AUTEUIL**  
**C8 - PRIX ALAIN GRIMAUX - 3600m**  
**samedi 6 avril 2024 - 16:09**  
**Très lourd (5,6)**  
**Redk du 1er: 1'16"48**

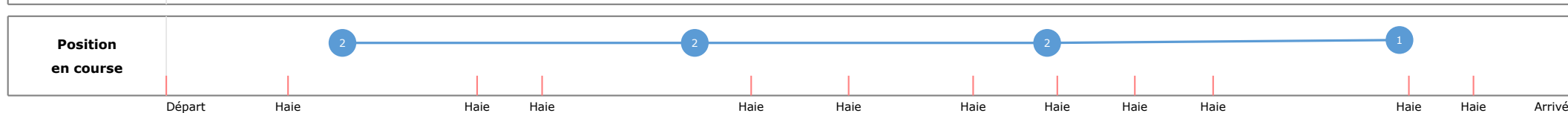
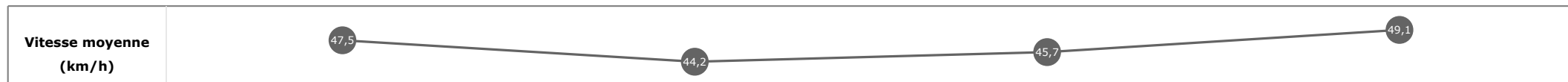
Partant	Cheval	Arrivée officielle	Tronçons de 1000m		DEP - 3000m		3000m - 2000m		2000m - 1000m		1000m - ARR		Temps officiel	Réduction km	Distance totale	Parcours vs. 1er
			Vitesse Max	1000m les plus rapides	00:36.65	00:36.65	01:59.41	01:22.75	03:18.89	01:19.47	04:35.34	01:16.44				
					T1		T2		T3		T4					
11	<b>CALLIANDRA</b> L. PHILIPPERON	1	54,94 T4		<b>00:36.99</b> 2 00:36.99 82		<b>01:59.70</b> 2 01:22.71 170		<b>03:19.17</b> 2 01:19.46 163		<b>04:35.34</b> 01:16.16 163	4'35"34	1'16"48	3551,41		
9	<b>JEWEL DE KERZA</b> F. DE GILES	2	55,22 T4		<b>00:36.65</b> 1 00:36.65 80		<b>01:59.41</b> 1 01:22.75 175		<b>03:18.89</b> 1 01:19.47 167		<b>04:35.89</b> 01:17.00 166	4'35"89	1'16"63	3561,56	10,15	
6	<b>FICTION DU BERLAIS</b> M. BEHOCARAY	3	55,76 T4		<b>00:37.32</b> 4 00:37.32 81		<b>01:59.94</b> 3 01:22.61 173		<b>03:19.35</b> 3 01:19.41 162		<b>04:36.08</b> 01:16.72 167	4'36"08	1'16"68	3544,09	-7,32	
7	<b>PETITE AMADEE</b> N. GAUFFENIC	4	56,48 T4		<b>00:37.81</b> 7 00:37.81 83		<b>02:00.61</b> 7 01:22.80 180		<b>03:19.89</b> 10 01:19.27 171		<b>04:38.01</b> 01:18.11 171	4'38"01	1'17"22	3565,92	14,51	
2	<b>SAGRADAME</b> Q. GAINARD	5	55,12 T4		<b>00:38.09</b> 9 00:38.09 80		<b>02:00.87</b> 9 01:22.78 169		<b>03:19.73</b> 8 01:18.86 167		<b>04:38.34</b> 01:18.60 175	4'38"34	1'17"31	3563,76	12,35	
5	<b>GUETTA</b> J. REVELEY	6	55,15 T4		<b>00:37.55</b> 6 00:37.55 80		<b>02:00.28</b> 6 01:22.73 174		<b>03:19.73</b> 7 01:19.44 161		<b>04:38.73</b> 01:18.99 171	4'38"73	1'17"42	3555,10	3,69	
8	<b>APRES BRIDGET</b> V. CANDELIER	7	56,77 T4		<b>00:38.42</b> 11 00:38.42 68		<b>02:01.26</b> 11 01:22.83 177		<b>03:19.86</b> 9 01:18.60 161		<b>04:38.90</b> 01:19.03 161	4'38"90	1'17"47	3571,28	19,87	
1	<b>JOE DU SEUIL</b> Mme S. BOULET															
3	<b>JOUR DE FETE</b> G. MEUNIER															
4	<b>KASTELL SAPI</b> C. LEFEBVRE															
10	<b>KOOL AND GIRLY</b> B. LESTRADE															
12	<b>JUFULL DU SEUIL</b> A. ZULIANI															

**Statistiques Tracking  
AUTEUIL  
C8 - PRIX ALAIN GRIMAUX - 3600m  
samedi 6 avril 2024 - 16:09  
Très lourd (5,6)  
Redk du 1er: 1'16"48**

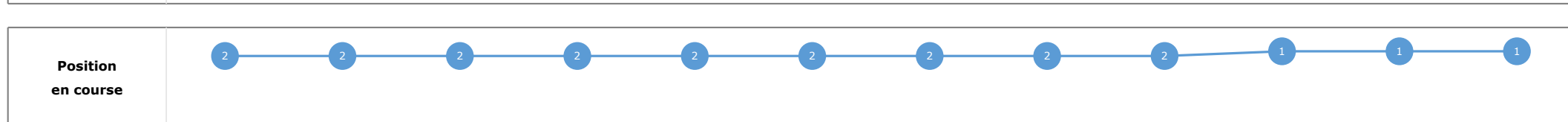
Cheval	<b>CALLIANDRA</b>	Distance parcourue	<b>3551,41m</b>	Vitesse moyenne	<b>46,4</b>
Jockey	L. PHILIPPERON	Tronçon le plus rapide		Réduction km	<b>1'16"48</b>
Temps de parcours	<b>04:35.34 (rang 1, redk : 1'16"48)</b>	Vitesse maximale	<b>54,94</b> (tronçon 1000m - ARR)	Nombre de foulées	<b>578</b>

**Données de tracking**

Tronçons de 1000m	DEP 3000m	3000m 2000m	2000m 1000m	1000m ARR
<b>Temps de parcours</b>	<b>00:36.99</b>	<b>01:59.70</b>	<b>03:19.17</b>	<b>04:35.34</b>
Temps du tronçon	00:36.99	01:22.71	01:19.46	01:16.16
<b>Vitesse moyenne</b>	47,5	44,2	45,7	49,1
<b>Nombre de foulées</b>	82	170	163	163



Tronçons inter haies	Départ 1/11	1/11 2/11	2/11 3/11	3/11 4/11	4/11 5/11	5/11 6/11	6/11 7/11	7/11 8/11	8/11 9/11	9/11 10/11	10/11 11/11	11/11 Arrivée
<b>Temps de parcours</b>	<b>00:12.40</b>	<b>00:53.35</b>	<b>01:06.88</b>	<b>01:50.60</b>	<b>02:10.99</b>	<b>02:36.24</b>	<b>02:53.68</b>	<b>03:09.38</b>	<b>03:24.92</b>	<b>04:03.00</b>	<b>04:15.26</b>	<b>04:35.34</b>
Temps du tronçon	00:12.40	00:40.94	00:13.53	00:43.71	00:20.39	00:25.25	00:17.44	00:15.70	00:15.53	00:38.08	00:12.26	00:20.07
<b>Vitesse moyenne</b>		42,5	44,1	44	44	45,3	44,4	45,4	46,3	47,3	48,4	46,8
<b>Distance</b>		483	166	534	249	318	215	198	200	500	165	261
<b>Dist. parcourue</b>		514,6	166,5	534,9	262,1	318	215	199,2	199,9	536,4	164,9	262
<b>Nombre de foulées</b>		116	28	90	41	51	36	33	32	82	27	42
<b>Longueurs foulées</b>		4,4	5,9	5,9	6,4	6,2	6	6	6,2	6,5	6,1	6,2

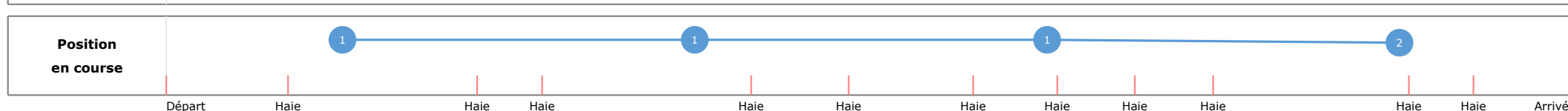


**Statistiques Tracking**  
**AUTEUIL**  
**C8 - PRIX ALAIN GRIMAUX - 3600m**  
**samedi 6 avril 2024 - 16:09**  
**Très lourd (5,6)**  
**Redk du 1er: 1'16"48**

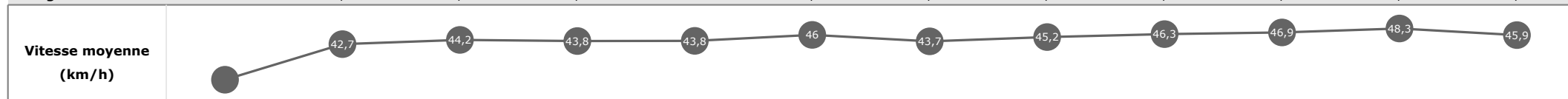
Cheval	<b>JEWEL DE KERZA</b>	Distance parcourue	<b>3561,56m</b>	Vitesse moyenne	<b>46,5</b>
Jockey	F. DE GILES	Tronçon le plus rapide		Réduction km	<b>1'16"63</b>
Temps de parcours	<b>04:35.89 (rang 2, redk : 1'16"63)</b>	Vitesse maximale	<b>55,22</b> (tronçon 1000m - ARR)	Nombre de foulées	<b>588</b>

**Données de tracking**

Tronçons de 1000m	DEP 3000m	3000m 2000m	2000m 1000m	1000m ARR
<b>Temps de parcours</b>	<b>00:36.65</b>	<b>01:59.41</b>	<b>03:18.89</b>	<b>04:35.89</b>
Temps du tronçon	00:36.65	01:22.75	01:19.47	01:17.00
<b>Vitesse moyenne</b>	48,1	44,3	45,9	48,7
<b>Nombre de foulées</b>	80	175	167	166



Tronçons inter haies	Départ 1/11	1/11 2/11	2/11 3/11	3/11 4/11	4/11 5/11	5/11 6/11	6/11 7/11	7/11 8/11	8/11 9/11	9/11 10/11	10/11 11/11	11/11 Arrivée
<b>Temps de parcours</b>	<b>00:12.07</b>	<b>00:52.83</b>	<b>01:06.36</b>	<b>01:50.29</b>	<b>02:10.74</b>	<b>02:35.64</b>	<b>02:53.37</b>	<b>03:09.14</b>	<b>03:24.70</b>	<b>04:03.12</b>	<b>04:15.42</b>	<b>04:35.89</b>
Temps du tronçon	00:12.07	00:40.76	00:13.52	00:43.92	00:20.45	00:24.89	00:17.72	00:15.77	00:15.56	00:38.41	00:12.30	00:20.46
<b>Vitesse moyenne</b>		42,7	44,2	43,8	43,8	46	43,7	45,2	46,3	46,9	48,3	45,9
<b>Distance</b>		483	166	534	249	318	215	198	200	500	165	261
<b>Dist. parcourue</b>		518,2	165,3	536	262,3	320,7	215,1	198,5	200,8	539,9	165,7	262
<b>Nombre de foulées</b>		115	29	92	44	53	38	31	32	84	27	43
<b>Longueurs foulées</b>		4,5	5,7	5,8	6	6,1	5,7	6,4	6,3	6,4	6,1	6,1

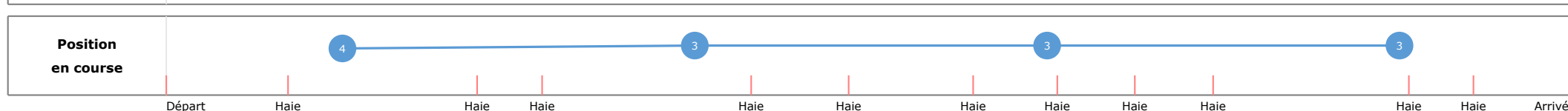
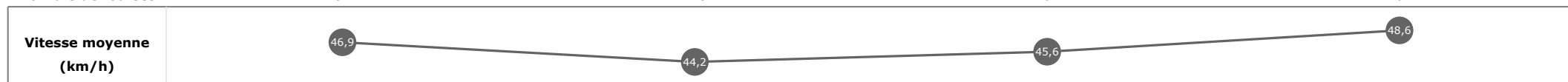


**Statistiques Tracking**  
**AUTEUIL**  
**C8 - PRIX ALAIN GRIMAUX - 3600m**  
**samedi 6 avril 2024 - 16:09**  
**Très lourd (5,6)**  
**Redk du 1er: 1'16"48**

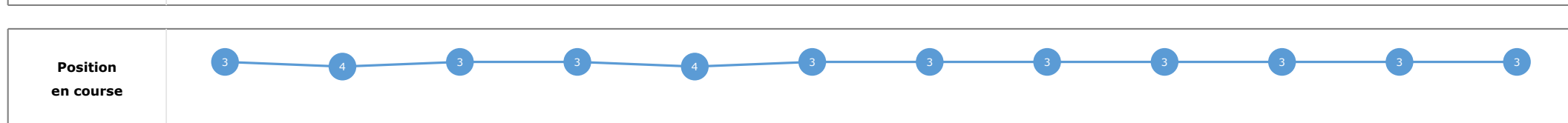
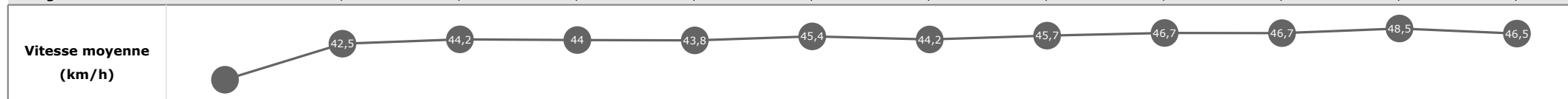
Cheval	<b>FICTION DU BERLAIS</b>	Distance parcourue	<b>3544,09m</b>	Vitesse moyenne	<b>46,2</b>
Jockey	M. BEHOCARAY	Tronçon le plus rapide		Réduction km	<b>1'16"68</b>
Temps de parcours	<b>04:36.08 (rang 3, redk : 1'16"68)</b>	Vitesse maximale	<b>55,76</b> (tronçon 1000m - ARR)	Nombre de foulées	<b>583</b>

**Données de tracking**

Tronçons de 1000m	DEP 3000m	3000m 2000m	2000m 1000m	1000m ARR
<b>Temps de parcours</b>	<b>00:37.32</b>	<b>01:59.94</b>	<b>03:19.35</b>	<b>04:36.08</b>
Temps du tronçon	00:37.32	01:22.61	01:19.41	01:16.72
<b>Vitesse moyenne</b>	46,9	44,2	45,6	48,6
<b>Nombre de foulées</b>	81	173	162	167



Tronçons inter haies	Départ 1/11	1/11 2/11	2/11 3/11	3/11 4/11	4/11 5/11	5/11 6/11	6/11 7/11	7/11 8/11	8/11 9/11	9/11 10/11	10/11 11/11	11/11 Arrivée
<b>Temps de parcours</b>	<b>00:12.69</b>	<b>00:53.60</b>	<b>01:07.11</b>	<b>01:50.85</b>	<b>02:11.31</b>	<b>02:36.52</b>	<b>02:54.04</b>	<b>03:09.64</b>	<b>03:25.05</b>	<b>04:03.62</b>	<b>04:15.87</b>	<b>04:36.08</b>
Temps du tronçon	00:12.69	00:40.90	00:13.51	00:43.73	00:20.45	00:25.21	00:17.51	00:15.60	00:15.40	00:38.56	00:12.25	00:20.21
<b>Vitesse moyenne</b>		42,5	44,2	44	43,8	45,4	44,2	45,7	46,7	46,7	48,5	46,5
<b>Distance</b>		483	166	534	249	318	215	198	200	500	165	261
<b>Dist. parcourue</b>		513,5	165,5	534,9	260,2	317,8	215,3	198	200,1	534,1	165,1	261,5
<b>Nombre de foulées</b>		116	28	91	42	51	37	32	31	86	27	42
<b>Longueurs foulées</b>		4,4	5,9	5,9	6,2	6,2	5,8	6,2	6,5	6,2	6,1	6,2

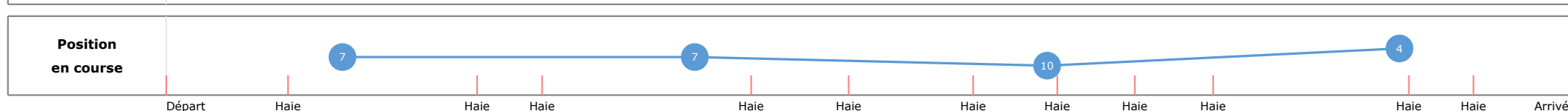


**Statistiques Tracking  
AUTEUIL  
C8 - PRIX ALAIN GRIMAUX - 3600m  
samedi 6 avril 2024 - 16:09  
Très lourd (5,6)  
Redk du 1er: 1'16"48**

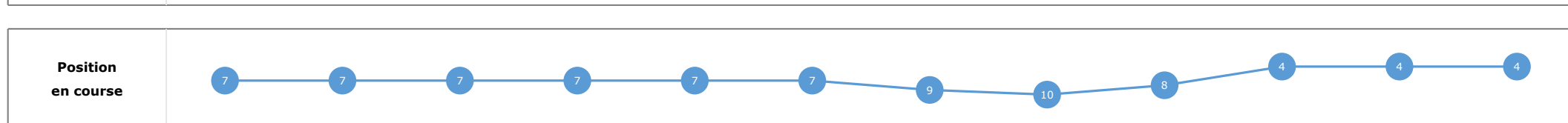
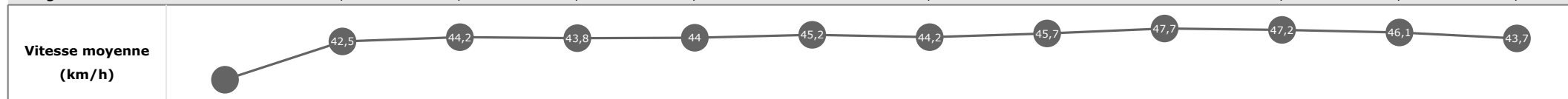
Cheval	<b>PETITE AMADEE</b>	Distance parcourue	<b>3565,92m</b>	Vitesse moyenne	<b>46,2</b>
Jockey	N. GAUFFENIC	Tronçon le plus rapide		Réduction km	<b>1'17"22</b>
Temps de parcours	<b>04:38.01 (rang 4, redk : 1'17"22)</b>	Vitesse maximale	<b>56,48</b> (tronçon 1000m - ARR)	Nombre de foulées	<b>605</b>

**Données de tracking**

Tronçons de 1000m	DEP 3000m	3000m 2000m	2000m 1000m	1000m ARR
<b>Temps de parcours</b>	<b>00:37.81</b>	<b>02:00.61</b>	<b>03:19.89</b>	<b>04:38.01</b>
Temps du tronçon	00:37.81	01:22.80	01:19.27	01:18.11
<b>Vitesse moyenne</b>	46,8	44,2	46	48,1
<b>Nombre de foulées</b>	83	180	171	171



Tronçons inter haies	Départ 1/11	1/11 2/11	2/11 3/11	3/11 4/11	4/11 5/11	5/11 6/11	6/11 7/11	7/11 8/11	8/11 9/11	9/11 10/11	10/11 11/11	11/11 Arrivée
<b>Temps de parcours</b>	<b>00:13.32</b>	<b>00:54.22</b>	<b>01:07.73</b>	<b>01:51.60</b>	<b>02:11.97</b>	<b>02:37.31</b>	<b>02:54.81</b>	<b>03:10.39</b>	<b>03:25.48</b>	<b>04:03.64</b>	<b>04:16.52</b>	<b>04:38.01</b>
Temps du tronçon	00:13.32	00:40.90	00:13.50	00:43.86	00:20.37	00:25.33	00:17.49	00:15.58	00:15.08	00:38.16	00:12.87	00:21.48
<b>Vitesse moyenne</b>		42,5	44,2	43,8	44	45,2	44,2	45,7	47,7	47,2	46,1	43,7
<b>Distance</b>		483	166	534	249	318	215	198	200	500	165	261
<b>Dist. parcourue</b>		520	165,6	535,8	260,6	322,1	215,5	198,2	199,3	543,2	166	261,9
<b>Nombre de foulées</b>		120	30	95	42	54	39	33	33	86	27	46
<b>Longueurs foulées</b>		4,3	5,5	5,6	6,2	6	5,5	6	6	6,3	6,1	5,7

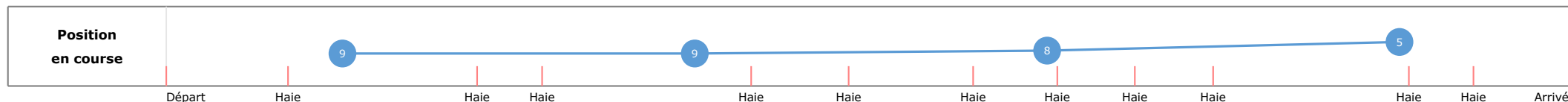


**Statistiques Tracking**  
**AUTEUIL**  
**C8 - PRIX ALAIN GRIMAUX - 3600m**  
**samedi 6 avril 2024 - 16:09**  
**Très lourd (5,6)**  
**Redk du 1er: 1'16"48**

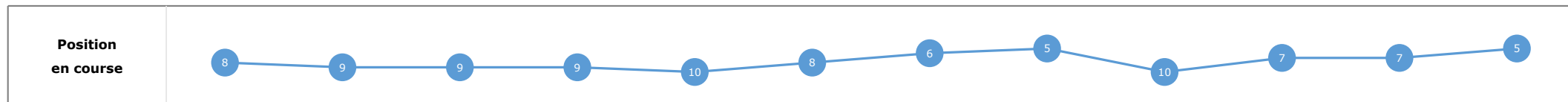
Cheval	<b>SAGRADAME</b>	Distance parcourue	<b>3563,76m</b>	Vitesse moyenne	<b>46,1</b>
Jockey	Q. GAINARD	Tronçon le plus rapide		Réduction km	<b>1'17"31</b>
Temps de parcours	<b>04:38.34 (rang 5, redk : 1'17"31)</b>	Vitesse maximale	<b>55,12</b> (tronçon 1000m - ARR)	Nombre de foulées	<b>591</b>

**Données de tracking**

Tronçons de 1000m	DEP 3000m	3000m 2000m	2000m 1000m	1000m ARR
<b>Temps de parcours</b>	<b>00:38.09</b>	<b>02:00.87</b>	<b>03:19.73</b>	<b>04:38.34</b>
Temps du tronçon	00:38.09	01:22.78	01:18.86	01:18.60
<b>Vitesse moyenne</b>	46,3	44,2	46,2	47,9
<b>Nombre de foulées</b>	80	169	167	175



Tronçons inter haies	Départ 1/11	1/11 2/11	2/11 3/11	3/11 4/11	4/11 5/11	5/11 6/11	6/11 7/11	7/11 8/11	8/11 9/11	9/11 10/11	10/11 11/11	11/11 Arrivée
<b>Temps de parcours</b>	<b>00:13.52</b>	<b>00:54.52</b>	<b>01:07.96</b>	<b>01:51.84</b>	<b>02:12.31</b>	<b>02:37.33</b>	<b>02:54.35</b>	<b>03:09.89</b>	<b>03:25.51</b>	<b>04:04.79</b>	<b>04:17.37</b>	<b>04:38.34</b>
Temps du tronçon	00:13.52	00:41.00	00:13.44	00:43.88	00:20.46	00:25.02	00:17.02	00:15.53	00:15.62	00:39.27	00:12.58	00:20.96
<b>Vitesse moyenne</b>		42,4	44,5	43,8	43,8	45,8	45,5	45,9	46,1	45,8	47,2	44,8
<b>Distance</b>		483	166	534	249	318	215	198	200	500	165	261
<b>Dist. parcourue</b>		518,1	165,2	535,6	261	321,7	215	198,8	200	543,8	164,8	262,1
<b>Nombre de foulées</b>		115	25	91	42	53	36	33	34	86	27	49
<b>Longueurs foulées</b>		4,5	6,6	5,9	6,2	6,1	6	6	5,9	6,3	6,1	5,3

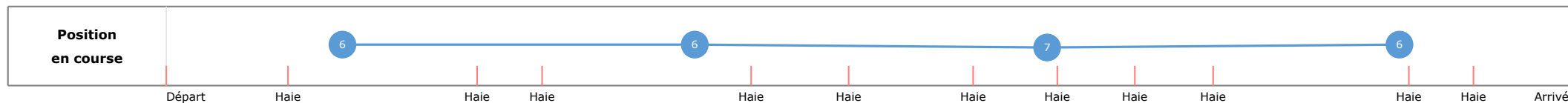


**Statistiques Tracking  
AUTEUIL  
C8 - PRIX ALAIN GRIMAUX - 3600m  
samedi 6 avril 2024 - 16:09  
Très lourd (5,6)  
Redk du 1er: 1'16"48**

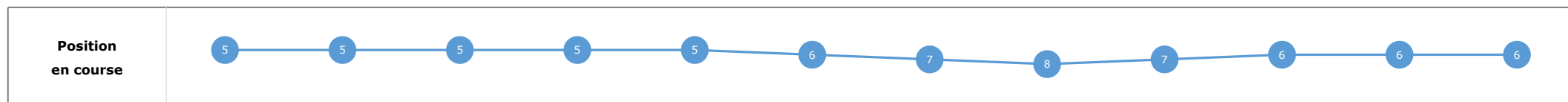
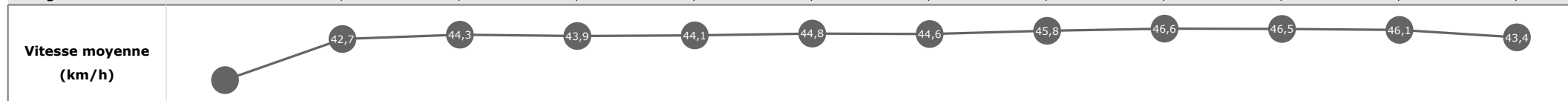
Cheval	<b>GUETTA</b>	Distance parcourue	<b>3555,1m</b>	Vitesse moyenne	<b>45,9</b>
Jockey	J. REVELEY	Tronçon le plus rapide		Réduction km	<b>1'17"42</b>
Temps de parcours	<b>04:38.73 (rang 6, redk : 1'17"42)</b>	Vitesse maximale	<b>55,15</b> (tronçon 1000m - ARR)	Nombre de foulées	<b>586</b>

**Données de tracking**

Tronçons de 1000m	DEP 3000m	3000m 2000m	2000m 1000m	1000m ARR
<b>Temps de parcours</b>	<b>00:37.55</b>	<b>02:00.28</b>	<b>03:19.73</b>	<b>04:38.73</b>
Temps du tronçon	00:37.55	01:22.73	01:19.44	01:18.99
<b>Vitesse moyenne</b>	46,9	44,3	45,8	47,3
<b>Nombre de foulées</b>	80	174	161	171



Tronçons inter haies	Départ 1/11	1/11 2/11	2/11 3/11	3/11 4/11	4/11 5/11	5/11 6/11	6/11 7/11	7/11 8/11	8/11 9/11	9/11 10/11	10/11 11/11	11/11 Arrivée
<b>Temps de parcours</b>	<b>00:13.17</b>	<b>00:53.86</b>	<b>01:07.34</b>	<b>01:51.18</b>	<b>02:11.51</b>	<b>02:37.09</b>	<b>02:54.44</b>	<b>03:10.01</b>	<b>03:25.46</b>	<b>04:04.17</b>	<b>04:17.05</b>	<b>04:38.73</b>
Temps du tronçon	00:13.17	00:40.69	00:13.47	00:43.84	00:20.33	00:25.57	00:17.35	00:15.56	00:15.45	00:38.71	00:12.87	00:21.67
<b>Vitesse moyenne</b>		42,7	44,3	43,9	44,1	44,8	44,6	45,8	46,6	46,5	46,1	43,4
<b>Distance</b>		483	166	534	249	318	215	198	200	500	165	261
<b>Dist. parcourue</b>		517,6	166	534,8	262,6	320,4	214,9	198,5	199,6	535,7	166	261,9
<b>Nombre de foulées</b>		116	27	92	42	54	33	32	31	84	29	46
<b>Longueurs foulées</b>		4,5	6,1	5,8	6,3	5,9	6,5	6,2	6,4	6,4	5,7	5,7

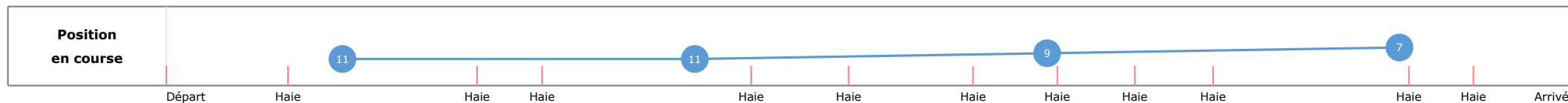


**Statistiques Tracking  
AUTEUIL  
C8 - PRIX ALAIN GRIMAUX - 3600m  
samedi 6 avril 2024 - 16:09  
Très lourd (5,6)  
Redk du 1er: 1'16"48**

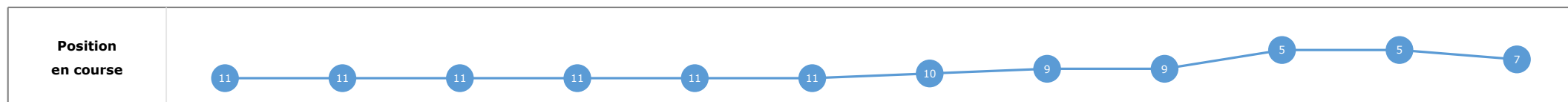
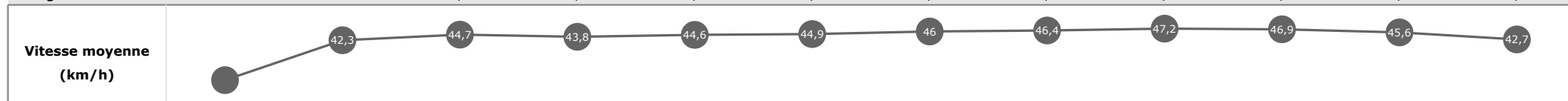
Cheval	<b>APRES BRIDGET</b>	Distance parcourue	<b>3571,28m</b>	Vitesse moyenne	<b>46,1</b>
Jockey	V. CANDELIER	Tronçon le plus rapide		Réduction km	<b>1'17"47</b>
Temps de parcours	<b>04:38.90 (rang 7, redk : 1'17"47)</b>	Vitesse maximale	<b>56,77</b> (tronçon 1000m - ARR)	Nombre de foulées	<b>567</b>

**Données de tracking**

Tronçons de 1000m	DEP 3000m	3000m 2000m	2000m 1000m	1000m ARR
<b>Temps de parcours</b>	<b>00:38.42</b>	<b>02:01.26</b>	<b>03:19.86</b>	<b>04:38.90</b>
Temps du tronçon	00:38.42	01:22.83	01:18.60	01:19.03
<b>Vitesse moyenne</b>	46,1	44,3	46,3	47,8
<b>Nombre de foulées</b>	68	177	161	161



Tronçons inter haies	Départ 1/11	1/11 2/11	2/11 3/11	3/11 4/11	4/11 5/11	5/11 6/11	6/11 7/11	7/11 8/11	8/11 9/11	9/11 10/11	10/11 11/11	11/11 Arrivée
<b>Temps de parcours</b>	<b>00:14.09</b>	<b>00:55.18</b>	<b>01:08.56</b>	<b>01:52.47</b>	<b>02:12.58</b>	<b>02:38.06</b>	<b>02:54.89</b>	<b>03:10.24</b>	<b>03:25.50</b>	<b>04:03.86</b>	<b>04:16.88</b>	<b>04:38.90</b>
Temps du tronçon	00:14.09	00:41.09	00:13.37	00:43.91	00:20.10	00:25.48	00:16.82	00:15.35	00:15.25	00:38.36	00:13.02	00:22.02
<b>Vitesse moyenne</b>		42,3	44,7	43,8	44,6	44,9	46	46,4	47,2	46,9	45,6	42,7
<b>Distance</b>		483	166	534	249	318	215	198	200	500	165	261
<b>Dist. parcourue</b>		522,2	164,8	534,9	263,3	319,9	216,3	197,5	200,7	545,9	165,4	262,6
<b>Nombre de foulées</b>		104	29	93	43	56	37	29	27	71	31	47
<b>Longueurs foulées</b>		5	5,7	5,8	6,1	5,7	5,8	6,8	7,4	7,7	5,3	5,6





**Statistiques Tracking**  
**AUTEUIL**  
**C8 - PRIX ALAIN GRIMAUX - 3600m**  
**samedi 6 avril 2024 - 16:09**  
**Très lourd (5,6)**  
**Redk du 1er: 1'16"48**

Cheval  
 Jockey  
 Temps de parcours

**JOE DU SEUIL**  
 Mme S. BOULET

Distance parcourue  
 Tronçon le plus rapide  
 Vitesse maximale

Vitesse moyenne  
 Réduction km  
 Nombre de foulées

**Données de tracking**

	0m ARR	0m ARR	0m ARR	0m ARR
--	-----------	-----------	-----------	-----------

<b>Tronçons de 1000m</b>				
<b>Temps de parcours</b>				
Temps du tronçon				
<b>Vitesse moyenne</b>				
<b>Nombre de foulées</b>				

<b>Vitesse moyenne</b> (km/h)	
----------------------------------	--

<b>Position en course</b>	
---------------------------	--

<b>Tronçons inter haies</b>				
<b>Temps de parcours</b>				
Temps du tronçon				
<b>Vitesse moyenne</b>				
<b>Distance</b>				
<b>Dist. parcourue</b>				
<b>Nombre de foulées</b>				
<b>Longueurs foulées</b>				

<b>Vitesse moyenne</b> (km/h)	
----------------------------------	--

<b>Position en course</b>	
---------------------------	--

**Statistiques Tracking**  
**AUTEUIL**  
**C8 - PRIX ALAIN GRIMAUX - 3600m**  
**samedi 6 avril 2024 - 16:09**  
**Très lourd (5,6)**  
**Redk du 1er: 1'16"48**

Cheval  
 Jockey  
 Temps de parcours

**JOUR DE FETE**  
 G. MEUNIER

Distance parcourue  
 Tronçon le plus rapide  
 Vitesse maximale

Vitesse moyenne  
 Réduction km  
 Nombre de foulées

**Données de tracking**

	0m ARR	0m ARR	0m ARR	0m ARR
--	-----------	-----------	-----------	-----------

<b>Tronçons de 1000m</b>				
<b>Temps de parcours</b>				
Temps du tronçon				
<b>Vitesse moyenne</b>				
<b>Nombre de foulées</b>				

<b>Vitesse moyenne (km/h)</b>				
-------------------------------	--	--	--	--

<b>Position en course</b>				
---------------------------	--	--	--	--

<b>Tronçons inter haies</b>				
-----------------------------	--	--	--	--

<b>Temps de parcours</b>				
Temps du tronçon				
<b>Vitesse moyenne</b>				
<b>Distance</b>				

<b>Dist. parcourue</b>				
------------------------	--	--	--	--

<b>Nombre de foulées</b>				
--------------------------	--	--	--	--

<b>Longueurs foulées</b>				
--------------------------	--	--	--	--

<b>Vitesse moyenne (km/h)</b>				
-------------------------------	--	--	--	--

<b>Position en course</b>				
---------------------------	--	--	--	--

**Statistiques Tracking**  
**AUTEUIL**  
**C8 - PRIX ALAIN GRIMAUX - 3600m**  
**samedi 6 avril 2024 - 16:09**  
**Très lourd (5,6)**  
**Redk du 1er: 1'16"48**

Cheval  
 Jockey  
 Temps de parcours

**KASTELL SAPI**  
 C. LEFEBVRE

Distance parcourue  
 Tronçon le plus rapide  
 Vitesse maximale

Vitesse moyenne  
 Réduction km  
 Nombre de foulées

**Données de tracking**

	0m ARR	0m ARR	0m ARR	0m ARR
--	-----------	-----------	-----------	-----------

<b>Tronçons de 1000m</b>				
<b>Temps de parcours</b>				
Temps du tronçon				
<b>Vitesse moyenne</b>				
<b>Nombre de foulées</b>				

<b>Vitesse moyenne (km/h)</b>				
-------------------------------	--	--	--	--

<b>Position en course</b>				
---------------------------	--	--	--	--

<b>Tronçons inter haies</b>				
<b>Temps de parcours</b>				
Temps du tronçon				
<b>Vitesse moyenne</b>				
<b>Distance</b>				
<b>Dist. parcourue</b>				
<b>Nombre de foulées</b>				
<b>Longueurs foulées</b>				

<b>Vitesse moyenne (km/h)</b>				
-------------------------------	--	--	--	--

<b>Position en course</b>				
---------------------------	--	--	--	--

**Statistiques Tracking**  
**AUTEUIL**  
**C8 - PRIX ALAIN GRIMAUX - 3600m**  
**samedi 6 avril 2024 - 16:09**  
**Très lourd (5,6)**  
**Redk du 1er: 1'16"48**

Cheval  
Jockey  
Temps de parcours

**KOOL AND GIRLY**  
B. LESTRADE

Distance parcourue  
Tronçon le plus rapide  
Vitesse maximale

Vitesse moyenne  
Réduction km  
Nombre de foulées

**Données de tracking**

Tronçons de 1000m	0m ARR	0m ARR	0m ARR	0m ARR
-------------------	-----------	-----------	-----------	-----------

<b>Temps de parcours</b>				
Temps du tronçon				
<b>Vitesse moyenne</b>				
<b>Nombre de foulées</b>				

<b>Vitesse moyenne (km/h)</b>	
-------------------------------	--

<b>Position en course</b>	
---------------------------	--

**Tronçons inter haies**

<b>Temps de parcours</b>	
Temps du tronçon	
<b>Vitesse moyenne</b>	

**Distance**

**Dist. parcourue**

**Nombre de foulées**

**Longueurs foulées**

<b>Vitesse moyenne (km/h)</b>	
-------------------------------	--

<b>Position en course</b>	
---------------------------	--

**Statistiques Tracking**  
**AUTEUIL**  
**C8 - PRIX ALAIN GRIMAUX - 3600m**  
**samedi 6 avril 2024 - 16:09**  
**Très lourd (5,6)**  
**Redk du 1er: 1'16"48**

Cheval  
 Jockey  
 Temps de parcours

**JUFULL DU SEUIL**  
 A. ZULIANI

Distance parcourue  
 Tronçon le plus rapide  
 Vitesse maximale

Vitesse moyenne  
 Réduction km  
 Nombre de foulées

**Données de tracking**

	0m ARR	0m ARR	0m ARR	0m ARR
--	-----------	-----------	-----------	-----------

<b>Tronçons de 1000m</b>				
<b>Temps de parcours</b>				
Temps du tronçon				
<b>Vitesse moyenne</b>				
<b>Nombre de foulées</b>				

<b>Vitesse moyenne (km/h)</b>				
-------------------------------	--	--	--	--

<b>Position en course</b>				
---------------------------	--	--	--	--

<b>Tronçons inter haies</b>				
-----------------------------	--	--	--	--

<b>Temps de parcours</b>				
Temps du tronçon				
<b>Vitesse moyenne</b>				
<b>Distance</b>				

<b>Dist. parcourue</b>				
------------------------	--	--	--	--

<b>Nombre de foulées</b>				
--------------------------	--	--	--	--

<b>Longueurs foulées</b>				
--------------------------	--	--	--	--

<b>Vitesse moyenne (km/h)</b>				
-------------------------------	--	--	--	--

<b>Position en course</b>				
---------------------------	--	--	--	--