

**Statistiques Tracking
PARISLONGCHAMP
C2 - PRIX DE CHAILLOT - 2100m
dimanche 7 avril 2024 - 14:34
Redk du 1er: 1'10"20**

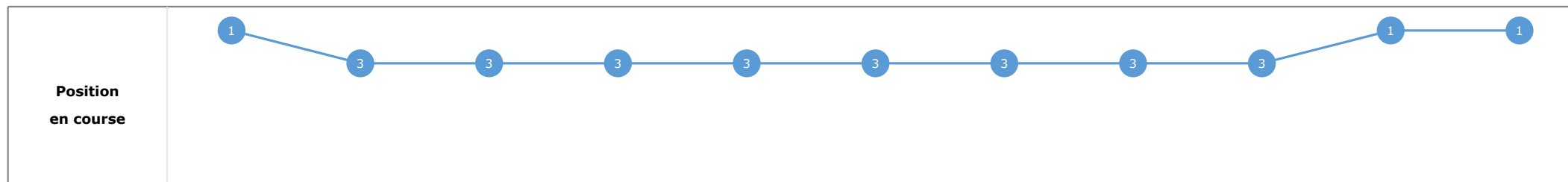
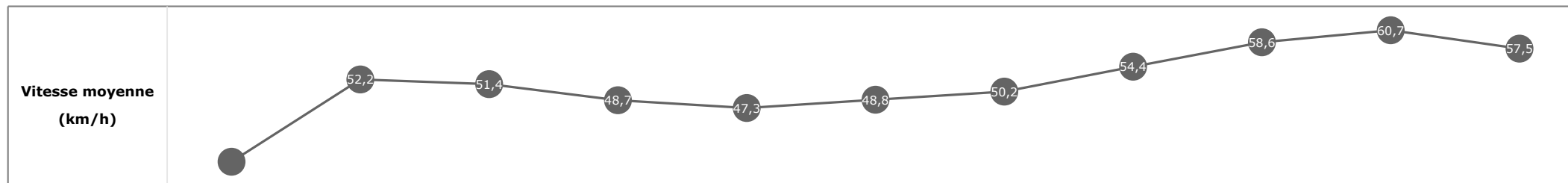
Partant (corde)	Cheval	Arrivée officielle	Tronçons de 200m Temps passage en tête Durée du tronçon		DEP - 1000m	1000m - 800m	800m - 600m	600m - 400m	400m - 200m	200m - ARR	Temps officiel	Derniers 600m	Parcours vs. 1er
			Vitesse Max	200m les plus rapides	T1	T2	T3	T4	T5	T6			
5 (6)	CASHANDA M. BARZALONA	1	64,37 T5	00:11.88 T5	01:22.53 3 01:22.53	01:37.11 3 00:14.58	01:50.53 3 00:13.41	02:03.07 3 00:12.54	02:14.96 1 00:11.88	02:27.43 00:12.46	2'27"43	00:36.89	
3 (5)	JANNAH PEARL A. MADAMET	2	65,23 T5	00:11.91 T5	01:23.24 6 01:23.24	01:37.54 6 00:14.30	01:50.94 5 00:13.40	02:03.42 5 00:12.48	02:15.33 5 00:11.91	02:27.63 00:12.30	2'27"64	00:36.69	2,88
1 (4)	ZERAFSA G. MOSSE	3	63,90 T5	00:11.96 T5	01:22.86 4 01:22.86	01:37.18 4 00:14.32	01:50.61 4 00:13.42	02:03.12 4 00:12.50	02:15.08 2 00:11.96	02:27.64 00:12.56	2'27"65	00:37.03	5,60
6 (3)	TRAV'LIN LIGHT Mme A. MASSIN	4	64,62 T5	00:11.96 T5	01:23.07 5 01:23.07	01:37.53 5 00:14.46	01:50.96 6 00:13.42	02:03.54 6 00:12.57	02:15.50 6 00:11.96	02:27.89 00:12.39	2'27"90	00:36.93	-0,09
7 (7)	STRASSIA M. GUYON	5	63,29 T5	00:11.91 T5	01:23.71 9 01:23.71	01:38.11 9 00:14.40	01:51.47 9 00:13.35	02:03.61 7 00:12.13	02:15.53 7 00:11.91	02:28.03 00:12.50	2'28"04	00:36.56	4,87
4 (9)	VILLA CASTELLO S. PASQUIER	6	62,32 T5	00:12.26 T5	01:22.48 2 01:22.48	01:36.91 2 00:14.43	01:50.30 2 00:13.38	02:02.92 2 00:12.62	02:15.18 3 00:12.26	02:28.10 00:12.92	2'28"11	00:37.80	-2,44
2 (2)	YOUSFIYA C. DEMURO	7	62,89 T5	00:12.32 T5	01:22.28 1 01:22.28	01:36.85 1 00:14.56	01:50.27 1 00:13.42	02:02.89 1 00:12.61	02:15.21 4 00:12.32	02:28.40 00:13.19	2'28"41	00:38.13	0,81
9 (8)	APHEA A. VILCHIEN	8	61,81 T5	00:12.30 T5	01:23.44 8 01:23.44	01:37.85 7 00:14.40	01:51.26 7 00:13.41	02:03.76 8 00:12.49	02:16.06 8 00:12.30	02:29.41 00:13.35	2'29"42	00:38.15	6,28
8 (1)	CATY FISH T. TRULLIER	9	62,39 T3	00:12.56 T5	01:23.31 7 01:23.31	01:37.85 8 00:14.53	01:51.29 8 00:13.44	02:04.09 9 00:12.79	02:16.65 9 00:12.56	02:29.93 00:13.28	2'29"94	00:38.64	4,32

**Statistiques Tracking
PARISLONGCHAMP
C2 - PRIX DE CHAILLOT - 2100m
dimanche 7 avril 2024 - 14:34
Redk du 1er: 1'10"20**

Cheval **CASHANDA**
 Jockey **M. BARZALONA**
 Rang d'arrivée **1**
 Temps de parcours **02:27.43** redk : **1'10"20**
 Tronçon le plus rapide **00:11.88** (tronçon 400m - 200m)
 Vitesse maximale **64,37** (tronçon 400m - 200m)
 Vitesse moyenne **51,7**

Données de tracking

Tronçons de 200m	DEP 2000m	2000m 1800m	1800m 1600m	1600m 1400m	1400m 1200m	1200m 1000m	1000m 800m	800m 600m	600m 400m	400m 200m	200m ARR
Temps de parcours	00:09.62	00:23.47	00:37.48	00:52.29	01:07.63	01:22.53	01:37.11	01:50.53	02:03.07	02:14.96	02:27.43
Temps du tronçon	00:09.62	00:13.85	00:14.00	00:14.81	00:15.33	00:14.90	00:14.58	00:13.41	00:12.54	00:11.88	00:12.46
Vitesse moyenne	38,1	52,2	51,4	48,7	47,3	48,8	50,2	54,4	58,6	60,7	57,5

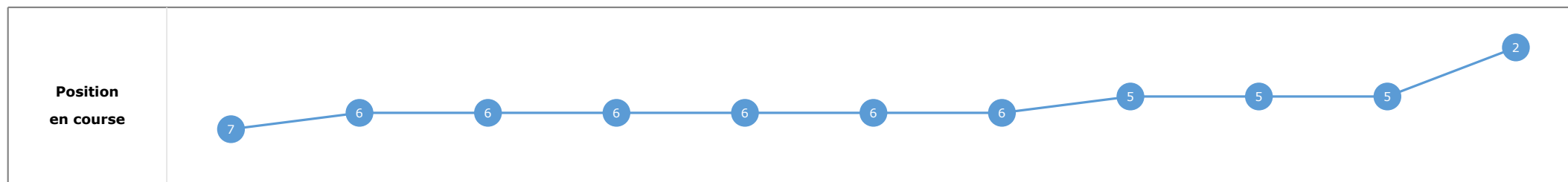
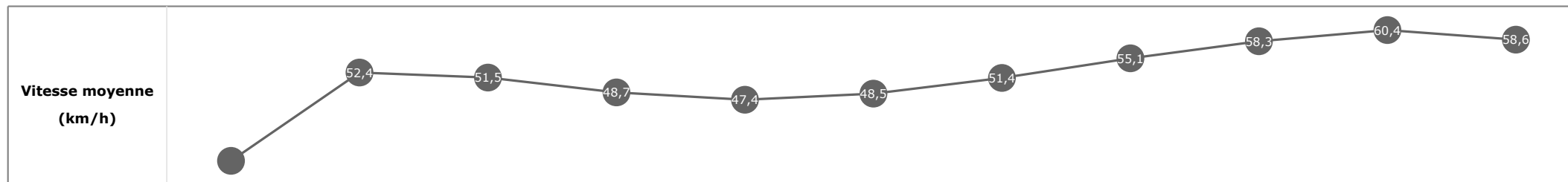


**Statistiques Tracking
PARISLONGCHAMP
C2 - PRIX DE CHAILLOT - 2100m
dimanche 7 avril 2024 - 14:34
Redk du 1er: 1'10"20**

Cheval **JANNAH PEARL**
 Jockey **A. MADAMET**
 Rang d'arrivée **2**
 Temps de parcours **02:27.63** redk : **1'10"30**
 Tronçon le plus rapide **00:11.91** (tronçon 400m - 200m)
 Vitesse maximale **65,23** (tronçon 400m - 200m)
 Vitesse moyenne **51,7**

Données de tracking

Tronçons de 200m	DEP 2000m	2000m 1800m	1800m 1600m	1600m 1400m	1400m 1200m	1200m 1000m	1000m 800m	800m 600m	600m 400m	400m 200m	200m ARR
Temps de parcours	00:10.27	00:24.05	00:38.05	00:52.86	01:08.26	01:23.24	01:37.54	01:50.94	02:03.42	02:15.33	02:27.63
Temps du tronçon	00:10.27	00:13.77	00:14.00	00:14.80	00:15.40	00:14.97	00:14.30	00:13.40	00:12.48	00:11.91	00:12.30
Vitesse moyenne	35,9	52,4	51,5	48,7	47,4	48,5	51,4	55,1	58,3	60,4	58,6

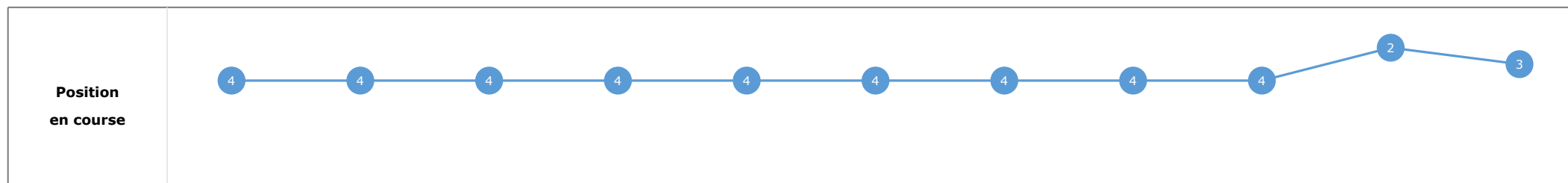
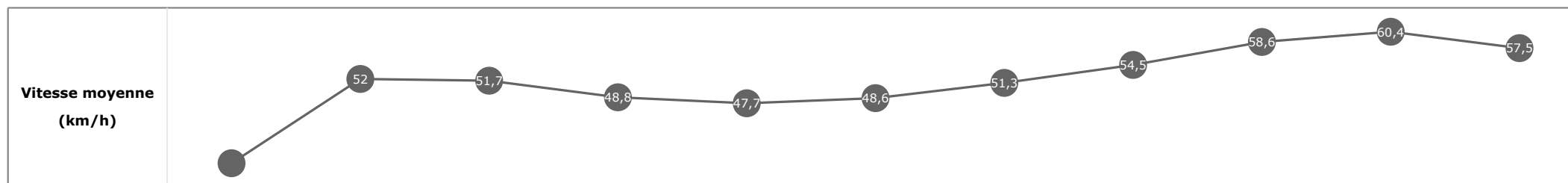


**Statistiques Tracking
PARISLONGCHAMP
C2 - PRIX DE CHAILLOT - 2100m
dimanche 7 avril 2024 - 14:34
Redk du 1er: 1'10"20**

Cheval **ZERAF A**
 Jockey **G. MOSSE**
 Rang d'arrivée **3**
 Temps de parcours **02:27.64** redk : **1'10"30**
 Tronçon le plus rapide **00:11.96** (tronçon 400m - 200m)
 Vitesse maximale **63,90** (tronçon 400m - 200m)
 Vitesse moyenne **51,7**

Données de tracking

Tronçons de 200m	DEP 2000m	2000m 1800m	1800m 1600m	1600m 1400m	1400m 1200m	1200m 1000m	1000m 800m	800m 600m	600m 400m	400m 200m	200m ARR
Temps de parcours	00:09.90	00:23.72	00:37.74	00:52.49	01:07.85	01:22.86	01:37.18	01:50.61	02:03.12	02:15.08	02:27.64
Temps du tronçon	00:09.90	00:13.82	00:14.01	00:14.74	00:15.35	00:15.01	00:14.32	00:13.42	00:12.50	00:11.96	00:12.56
Vitesse moyenne	37,1	52	51,7	48,8	47,7	48,6	51,3	54,5	58,6	60,4	57,5

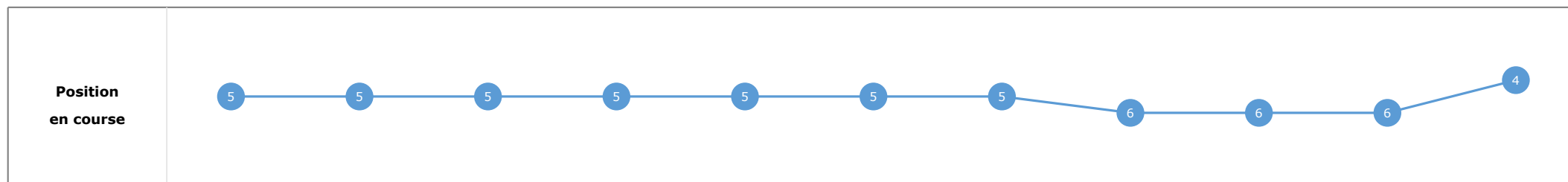
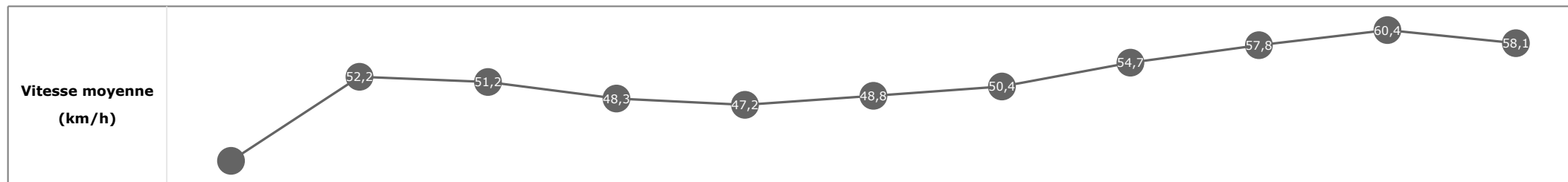


**Statistiques Tracking
PARISLONGCHAMP
C2 - PRIX DE CHAILLOT - 2100m
dimanche 7 avril 2024 - 14:34
Redk du 1er: 1'10"20**

Cheval **TRAV'LIN LIGHT**
 Jockey Mme A. MASSIN
 Rang d'arrivée **4**
 Temps de parcours **02:27.89** redk : **1'10"42**
 Tronçon le plus rapide **00:11.96** (tronçon 400m - 200m)
 Vitesse maximale **64,62** (tronçon 400m - 200m)
 Vitesse moyenne **51,5**

Données de tracking

Tronçons de 200m	DEP 2000m	2000m 1800m	1800m 1600m	1600m 1400m	1400m 1200m	1200m 1000m	1000m 800m	800m 600m	600m 400m	400m 200m	200m ARR
Temps de parcours	00:09.94	00:23.75	00:37.77	00:52.74	01:08.11	01:23.07	01:37.53	01:50.96	02:03.54	02:15.50	02:27.89
Temps du tronçon	00:09.94	00:13.80	00:14.02	00:14.96	00:15.37	00:14.96	00:14.46	00:13.42	00:12.57	00:11.96	00:12.39
Vitesse moyenne	37,3	52,2	51,2	48,3	47,2	48,8	50,4	54,7	57,8	60,4	58,1

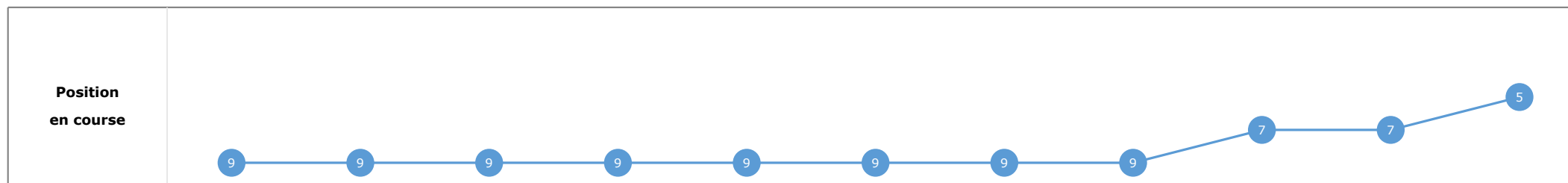
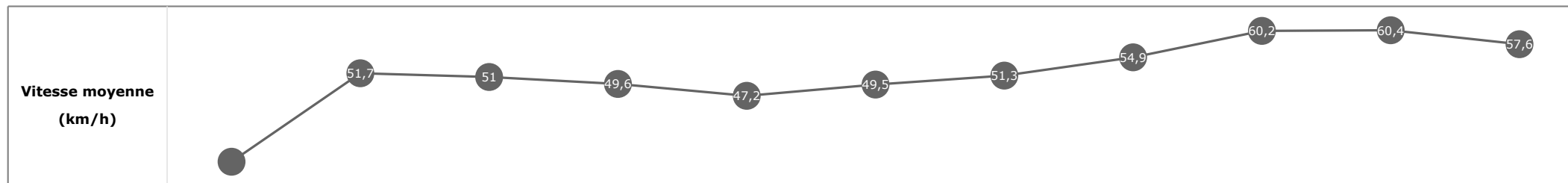


**Statistiques Tracking
PARISLONGCHAMP
C2 - PRIX DE CHAILLOT - 2100m
dimanche 7 avril 2024 - 14:34
Redk du 1er: 1'10"20**

Cheval **STRASSIA**
 Jockey **M. GUYON**
 Rang d'arrivée **5**
 Temps de parcours **02:28.03** redk : **1'10"49**
 Tronçon le plus rapide **00:11.91** (tronçon 400m - 200m)
 Vitesse maximale **63,29** (tronçon 400m - 200m)
 Vitesse moyenne **51,6**

Données de tracking

Tronçons de 200m	DEP 2000m	2000m 1800m	1800m 1600m	1600m 1400m	1400m 1200m	1200m 1000m	1000m 800m	800m 600m	600m 400m	400m 200m	200m ARR
Temps de parcours	00:10.80	00:24.72	00:38.88	00:53.40	01:08.95	01:23.71	01:38.11	01:51.47	02:03.61	02:15.53	02:28.03
Temps du tronçon	00:10.80	00:13.91	00:14.16	00:14.52	00:15.55	00:14.75	00:14.40	00:13.35	00:12.13	00:11.91	00:12.50
Vitesse moyenne	34	51,7	51	49,6	47,2	49,5	51,3	54,9	60,2	60,4	57,6

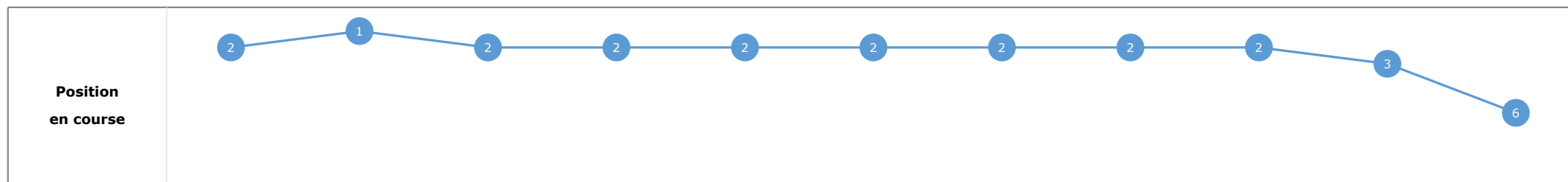
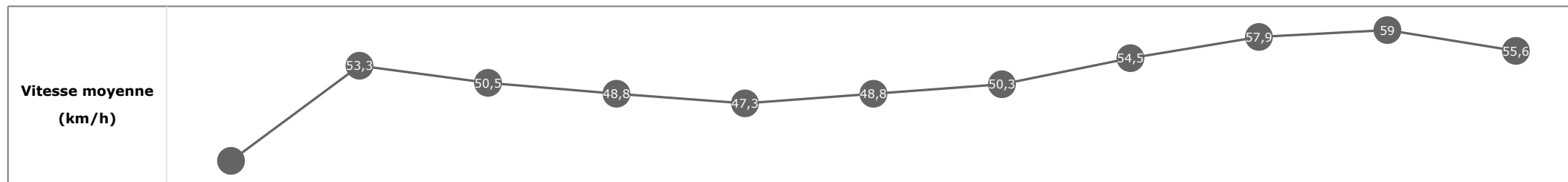


**Statistiques Tracking
PARISLONGCHAMP
C2 - PRIX DE CHAILLOT - 2100m
dimanche 7 avril 2024 - 14:34
Redk du 1er: 1'10"20**

Cheval **VILLA CASTELLO**
 Jockey **S. PASQUIER**
 Rang d'arrivée **6**
 Temps de parcours **02:28.10** redk : **1'10"52**
 Tronçon le plus rapide **00:12.26** (tronçon 400m - 200m)
 Vitesse maximale **62,32** (tronçon 400m - 200m)
 Vitesse moyenne **51,4**

Données de tracking

Tronçons de 200m	DEP 2000m	2000m 1800m	1800m 1600m	1600m 1400m	1400m 1200m	1200m 1000m	1000m 800m	800m 600m	600m 400m	400m 200m	200m ARR
Temps de parcours	00:09.68	00:23.25	00:37.48	00:52.22	01:07.60	01:22.48	01:36.91	01:50.30	02:02.92	02:15.18	02:28.10
Temps du tronçon	00:09.68	00:13.56	00:14.23	00:14.74	00:15.37	00:14.87	00:14.43	00:13.38	00:12.62	00:12.26	00:12.92
Vitesse moyenne	38,1	53,3	50,5	48,8	47,3	48,8	50,3	54,5	57,9	59	55,6

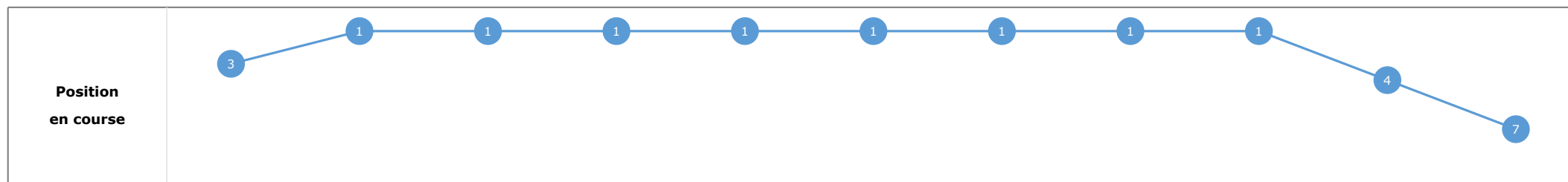
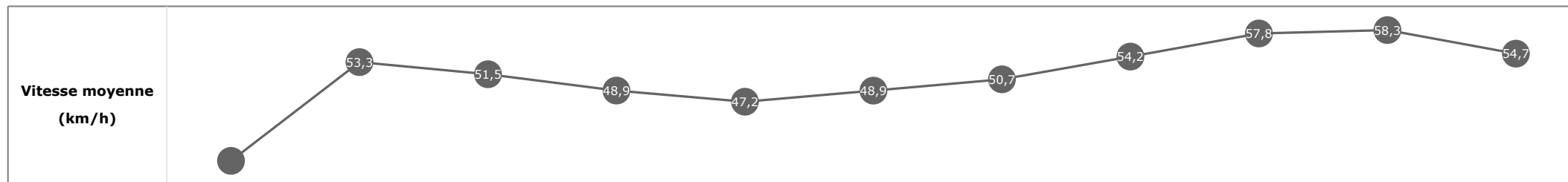


**Statistiques Tracking
PARISLONGCHAMP
C2 - PRIX DE CHAILLOT - 2100m
dimanche 7 avril 2024 - 14:34
Redk du 1er: 1'10"20**

Cheval **YOUSFIYA**
 Jockey **C. DEMURO**
 Rang d'arrivée **7**
 Temps de parcours **02:28.40** redk : **1'10"67**
 Tronçon le plus rapide **00:12.32** (tronçon 400m - 200m)
 Vitesse maximale **62,89** (tronçon 400m - 200m)
 Vitesse moyenne **51,4**

Données de tracking

Tronçons de 200m	DEP 2000m	2000m 1800m	1800m 1600m	1600m 1400m	1400m 1200m	1200m 1000m	1000m 800m	800m 600m	600m 400m	400m 200m	200m ARR
Temps de parcours	00:09.69	00:23.24	00:37.19	00:51.97	01:07.32	01:22.28	01:36.85	01:50.27	02:02.89	02:15.21	02:28.40
Temps du tronçon	00:09.69	00:13.55	00:13.94	00:14.77	00:15.34	00:14.96	00:14.56	00:13.42	00:12.61	00:12.32	00:13.19
Vitesse moyenne	38	53,3	51,5	48,9	47,2	48,9	50,7	54,2	57,8	58,3	54,7

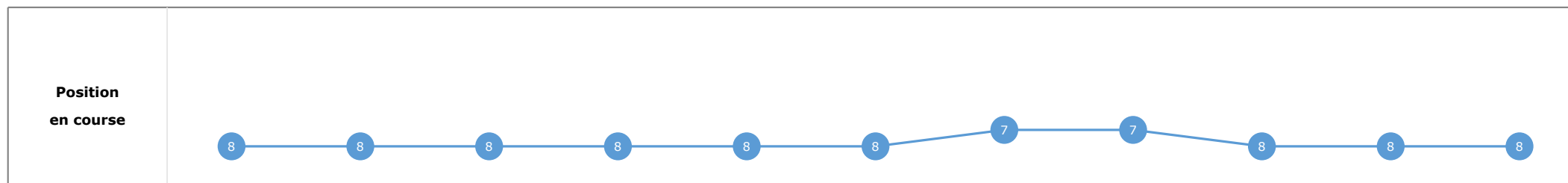
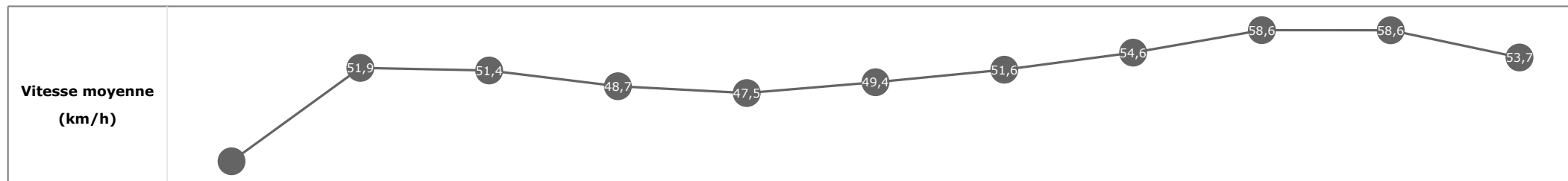


**Statistiques Tracking
PARISLONGCHAMP
C2 - PRIX DE CHAILLOT - 2100m
dimanche 7 avril 2024 - 14:34
Redk du 1er: 1'10"20**

Cheval **APHEA**
 Jockey **A. VILCHIEN**
 Rang d'arrivée **8**
 Temps de parcours **02:29.41** redk : **1'11"15**
 Tronçon le plus rapide **00:12.30** (tronçon 400m - 200m)
 Vitesse maximale **61,81** (tronçon 400m - 200m)
 Vitesse moyenne **51,2**

Données de tracking

Tronçons de 200m	DEP 2000m	2000m 1800m	1800m 1600m	1600m 1400m	1400m 1200m	1200m 1000m	1000m 800m	800m 600m	600m 400m	400m 200m	200m ARR
Temps de parcours	00:10.46	00:24.36	00:38.32	00:53.13	01:08.56	01:23.44	01:37.85	01:51.26	02:03.76	02:16.06	02:29.41
Temps du tronçon	00:10.46	00:13.90	00:13.96	00:14.81	00:15.42	00:14.88	00:14.40	00:13.41	00:12.49	00:12.30	00:13.35
Vitesse moyenne	35,4	51,9	51,4	48,7	47,5	49,4	51,6	54,6	58,6	58,6	53,7



**Statistiques Tracking
PARISLONGCHAMP
C2 - PRIX DE CHAILLOT - 2100m
dimanche 7 avril 2024 - 14:34
Redk du 1er: 1'10"20**

Cheval **CATY FISH**
 Jockey **T. TRULLIER**
 Rang d'arrivée **9**
 Temps de parcours **02:29.93** redk : **1'11"40**
 Tronçon le plus rapide **00:12.56** (tronçon 400m - 200m)
 Vitesse maximale **62,39** (tronçon 800m - 600m)
 Vitesse moyenne **50,9**

Données de tracking

Tronçons de 200m	DEP 2000m	2000m 1800m	1800m 1600m	1600m 1400m	1400m 1200m	1200m 1000m	1000m 800m	800m 600m	600m 400m	400m 200m	200m ARR
Temps de parcours	00:10.23	00:24.13	00:38.07	00:52.98	01:08.52	01:23.31	01:37.85	01:51.29	02:04.09	02:16.65	02:29.93
Temps du tronçon	00:10.23	00:13.90	00:13.93	00:14.91	00:15.53	00:14.79	00:14.53	00:13.44	00:12.79	00:12.56	00:13.28
Vitesse moyenne	35,8	51,9	52	48,4	46,8	49,5	51,1	54,3	57,3	57,6	53,9

