

**Statistiques Tracking
PARISLONGCHAMP
C4 - AL SHIRA'AA RACING PRIX VANTEAUX - 1800m
dimanche 7 avril 2024 - 15:51
Redk du 1er: 1'06"98**

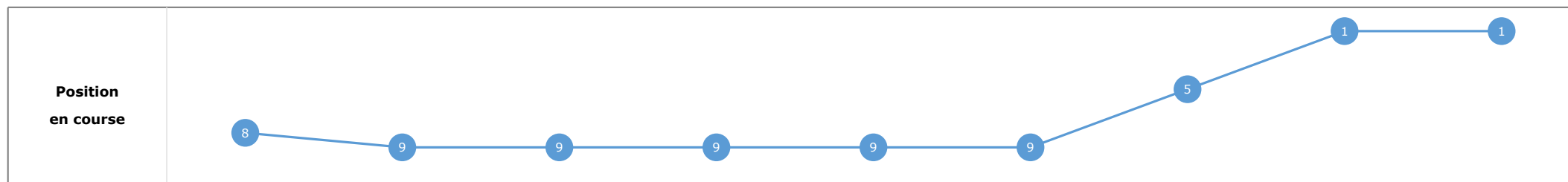
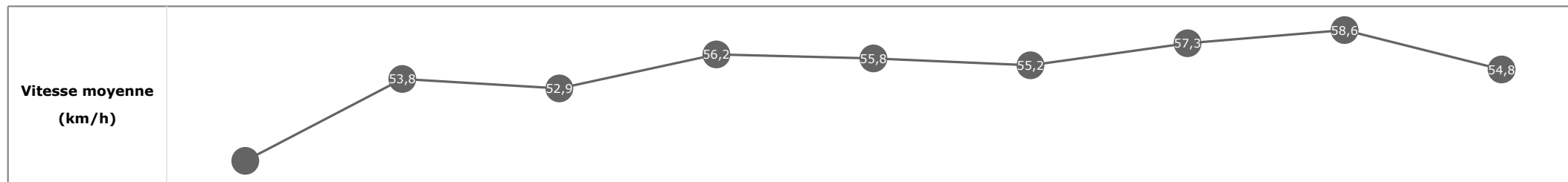
Partant (corde)	Cheval	Arrivée officielle	Tronçons de 200m Temps passage en tête Durée du tronçon		DEP - 1000m	1000m - 800m	800m - 600m	600m - 400m	400m - 200m	200m - ARR	Temps officiel	Derniers 600m	Parcouru vs. 1er
			Vitesse Max	200m les plus rapides	00:54.49 00:54.49	01:07.94 00:13.45	01:21.44 00:13.49	T4	T5	T6			
7 (8)	DARE TO DREAM A. POUCHIN	1	60,19 T5	00:12.30 T5	00:55.62 9 00:55.62	01:09.00 9 00:13.37	01:22.30 9 00:13.29	01:35.14 5 00:12.84	01:47.44 1 00:12.30	02:00.58 00:13.13	2'00"58	00:38.27	
3 (4)	ALMARA R. THOMAS	2	59,18 T1	00:12.79 T5	00:54.63 2 00:54.63	01:08.09 2 00:13.46	01:21.60 2 00:13.51	01:34.83 1 00:13.23	01:47.62 2 00:12.79	02:00.91 00:13.28	2'00"91	00:39.30	-1,23
1 (7)	SURVIE S. PASQUIER	3	61,20 T1	00:12.94 T5	00:55.37 8 00:55.37	01:08.92 8 00:13.55	01:22.25 8 00:13.32	01:35.32 8 00:13.06	01:48.26 4 00:12.94	02:01.41 00:13.15	2'01"41	00:39.15	-4,94
8 (10)	MOLTEN ROCK S. JAMES	4	58,79 T1	00:13.05 T5	00:54.87 4 00:54.87	01:08.31 4 00:13.44	01:21.79 4 00:13.47		01:48.10 3 00:13.05	02:02.05 00:13.94	2'02"05	00:40.25	1,13
2 (2)	MLLE MOLIERE M. BARZALONA	5	58,32 T1	00:13.20 T5	00:54.73 3 00:54.73	01:08.23 3 00:13.50	01:21.71 3 00:13.47		01:48.29 6 00:13.20	02:02.57 00:14.28	2'02"57	00:40.86	-6,11
9 (3)	BLUSH M. GUYON	6	59,26 T1	00:13.10 T5	00:55.14 5 00:55.14	01:08.59 5 00:13.45	01:22.00 5 00:13.40	01:35.17 6 00:13.16	01:48.27 5 00:13.10	02:02.80 00:14.53	2'02"81	00:40.80	-1,07
6 (1)	LA MANDALA L. BOISSEAU	7	58,75 T1	00:13.45 T4	00:54.49 1 00:54.49	01:07.94 1 00:13.45	01:21.44 1 00:13.49	01:34.89 2 00:13.45	01:48.42 7 00:13.52	02:03.09 00:14.67	2'03"09	00:41.65	-7,21
4 (6)	AROUND THE WORLD T. PICCONE	8	61,52 T1	00:13.19 T5	00:55.15 6 00:55.15	01:08.65 6 00:13.49	01:22.09 7 00:13.43	01:35.37 9 00:13.28	01:48.57 8 00:13.19	02:04.14 00:15.56	2'04"14	00:42.04	-3,82
5 (5)	SHIFFRIN S. PLANQUE	9	58,72 T1	00:13.21 T4	00:55.36 7 00:55.36	01:08.71 7 00:13.35	01:22.04 6 00:13.32	01:35.25 7 00:13.21	01:48.83 9 00:13.58	02:05.37 00:16.53	2'05"37	00:43.32	-1,21
10 (9)	THE FIRST DANCE C. DEMURO	10	59,11 T1	00:13.05 T4	00:55.64 10 00:55.64	01:09.20 10 00:13.56	01:22.54 10 00:13.33	01:35.59 10 00:13.05	01:49.19 10 00:13.59	02:06.24 00:17.05	2'06"24	00:43.69	-4,47

**Statistiques Tracking
PARISLONGCHAMP
C4 - AL SHIRA'AA RACING PRIX VANTEAUX - 1800m
dimanche 7 avril 2024 - 15:51
Redk du 1er: 1'06"98**

Cheval **DARE TO DREAM**
 Jockey **A. POUCHIN**
 Rang d'arrivée **1**
 Temps de parcours **02:00.58** redk : **1'06"98**
 Tronçon le plus rapide **00:12.30** (tronçon 400m - 200m)
 Vitesse maximale **60,19** (tronçon 400m - 200m)
 Vitesse moyenne **54,3**

Données de tracking

Tronçons de 200m	DEP 1600m	1600m 1400m	1400m 1200m	1200m 1000m	1000m 800m	800m 600m	600m 400m	400m 200m	200m ARR
Temps de parcours	00:15.30	00:28.75	00:42.52	00:55.62	01:09.00	01:22.30	01:35.14	01:47.44	02:00.58
Temps du tronçon	00:15.30	00:13.45	00:13.76	00:13.10	00:13.37	00:13.29	00:12.84	00:12.30	00:13.13
Vitesse moyenne	45,9	53,8	52,9	56,2	55,8	55,2	57,3	58,6	54,8

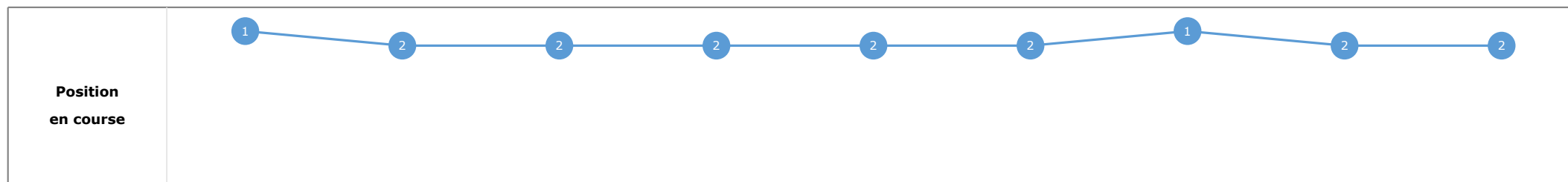
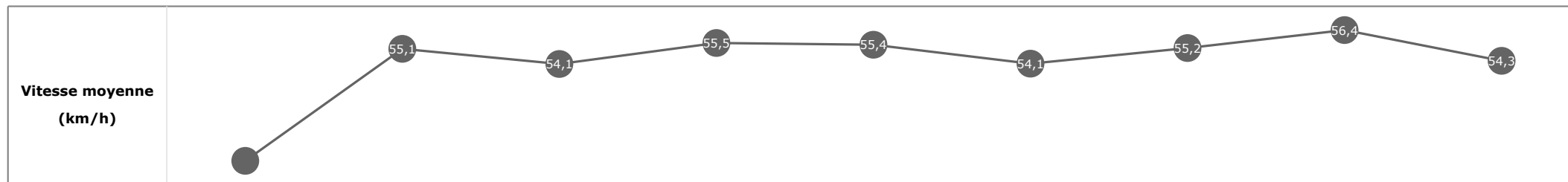


**Statistiques Tracking
PARISLONGCHAMP
C4 - AL SHIRA'AA RACING PRIX VANTEAUX - 1800m
dimanche 7 avril 2024 - 15:51
Redk du 1er: 1'06"98**

Cheval **ALMARA**
 Jockey **R. THOMAS**
 Rang d'arrivée **2**
 Temps de parcours **02:00.91** redk : **1'07"17**
 Tronçon le plus rapide **00:12.79** (tronçon 400m - 200m)
 Vitesse maximale **59,18** (tronçon 1200m - 1000m)
 Vitesse moyenne **54,1**

Données de tracking

Tronçons de 200m	DEP 1600m	1600m 1400m	1400m 1200m	1200m 1000m	1000m 800m	800m 600m	600m 400m	400m 200m	200m ARR
Temps de parcours	00:14.72	00:27.82	00:41.44	00:54.63	01:08.09	01:21.60	01:34.83	01:47.62	02:00.91
Temps du tronçon	00:14.72	00:13.09	00:13.62	00:13.19	00:13.46	00:13.51	00:13.23	00:12.79	00:13.28
Vitesse moyenne	47,7	55,1	54,1	55,5	55,4	54,1	55,2	56,4	54,3

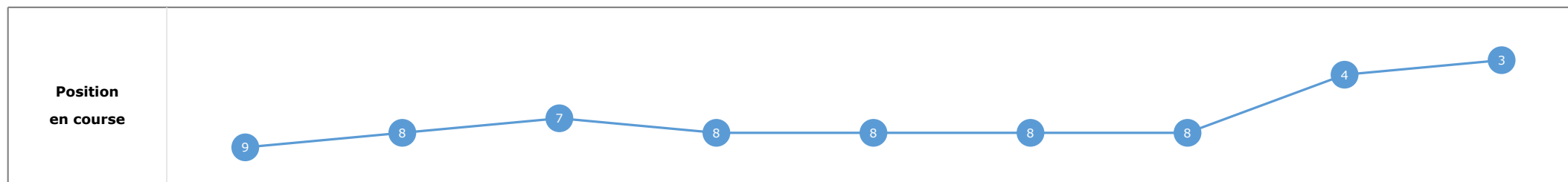
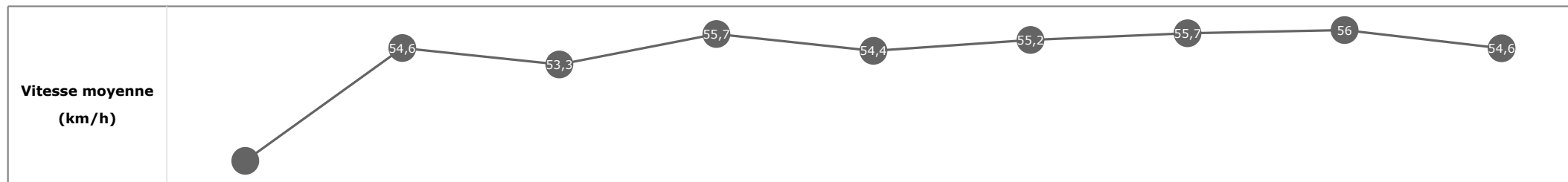


**Statistiques Tracking
PARISLONGCHAMP
C4 - AL SHIRA'AA RACING PRIX VANTEAUX - 1800m
dimanche 7 avril 2024 - 15:51
Redk du 1er: 1'06"98**

Cheval **SURVIE**
 Jockey **S. PASQUIER**
 Rang d'arrivée **3**
 Temps de parcours **02:01.41** redk : **1'07"45**
 Tronçon le plus rapide **00:12.94** (tronçon 400m - 200m)
 Vitesse maximale **61,20** (tronçon 1600m - 1400m)
 Vitesse moyenne **53,8**

Données de tracking

Tronçons de 200m	DEP 1600m	1600m 1400m	1400m 1200m	1200m 1000m	1000m 800m	800m 600m	600m 400m	400m 200m	200m ARR
Temps de parcours	00:15.30	00:28.51	00:42.24	00:55.37	01:08.92	01:22.25	01:35.32	01:48.26	02:01.41
Temps du tronçon	00:15.30	00:13.20	00:13.73	00:13.12	00:13.55	00:13.32	00:13.06	00:12.94	00:13.15
Vitesse moyenne	45,9	54,6	53,3	55,7	54,4	55,2	55,7	56	54,6

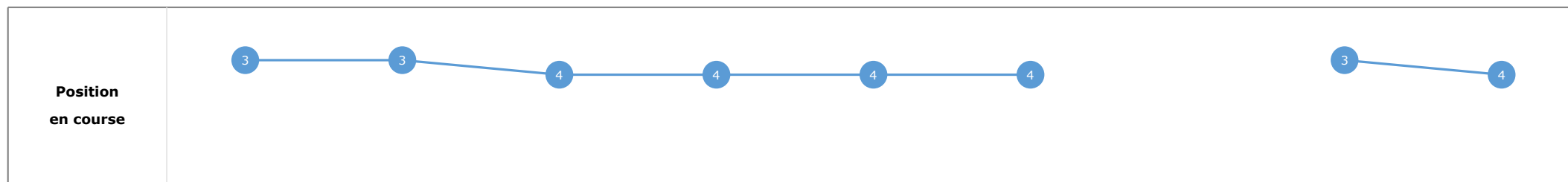
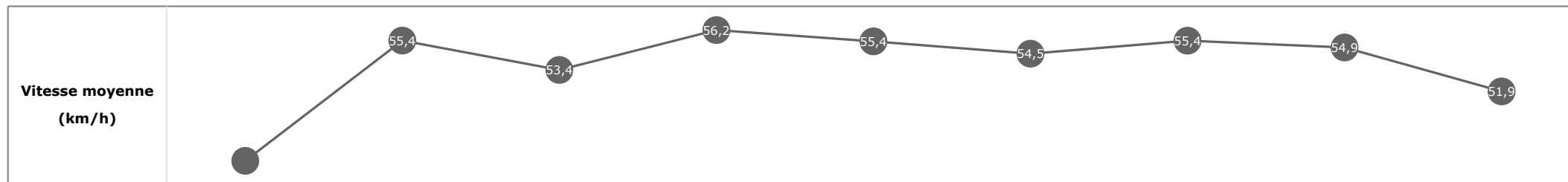


**Statistiques Tracking
PARISLONGCHAMP
C4 - AL SHIRA'AA RACING PRIX VANTEAUX - 1800m
dimanche 7 avril 2024 - 15:51
Redk du 1er: 1'06"98**

Cheval **MOLTEN ROCK**
 Jockey **S. JAMES**
 Rang d'arrivée **4**
 Temps de parcours **02:02.05** redk : **1'07"80**
 Tronçon le plus rapide **00:13.05** (tronçon 400m - 200m)
 Vitesse maximale **58,79** (tronçon 1200m - 1000m)
 Vitesse moyenne **53,7**

Données de tracking

Tronçons de 200m	DEP 1600m	1600m 1400m	1400m 1200m	1200m 1000m	1000m 800m	800m 600m	600m 400m	400m 200m	200m ARR
Temps de parcours	00:14.92	00:28.04	00:41.69	00:54.87	01:08.31	01:21.79		01:48.10	02:02.05
Temps du tronçon	00:14.92	00:13.11	00:13.65	00:13.17	00:13.44	00:13.47		00:13.05	00:13.94
Vitesse moyenne	47	55,4	53,4	56,2	55,4	54,5	55,4	54,9	51,9

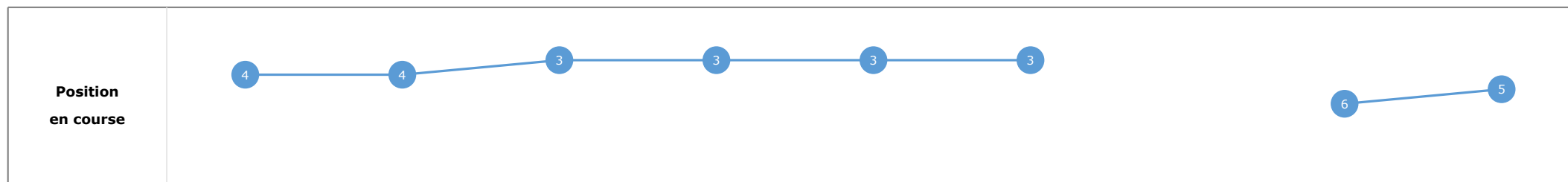
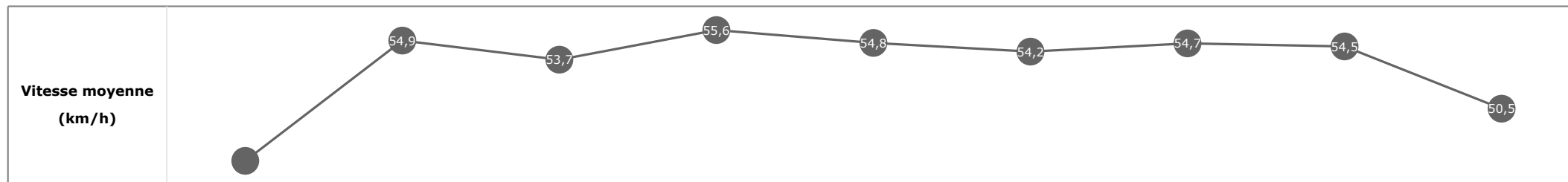


**Statistiques Tracking
PARISLONGCHAMP
C4 - AL SHIRA'AA RACING PRIX VANTEAUX - 1800m
dimanche 7 avril 2024 - 15:51
Redk du 1er: 1'06"98**

Cheval **MLLE MOLIERE**
 Jockey **M. BARZALONA**
 Rang d'arrivée **5**
 Temps de parcours **02:02.57** redk : **1'08"09**
 Tronçon le plus rapide **00:13.20** (tronçon 400m - 200m)
 Vitesse maximale **58,32** (tronçon 1600m - 1400m)
 Vitesse moyenne **53,2**

Données de tracking

Tronçons de 200m	DEP 1600m	1600m 1400m	1400m 1200m	1200m 1000m	1000m 800m	800m 600m	600m 400m	400m 200m	200m ARR
Temps de parcours	00:14.95	00:28.07	00:41.59	00:54.73	01:08.23	01:21.71		01:48.29	02:02.57
Temps du tronçon	00:14.95	00:13.11	00:13.52	00:13.13	00:13.50	00:13.47		00:13.20	00:14.28
Vitesse moyenne	47,2	54,9	53,7	55,6	54,8	54,2	54,7	54,5	50,5

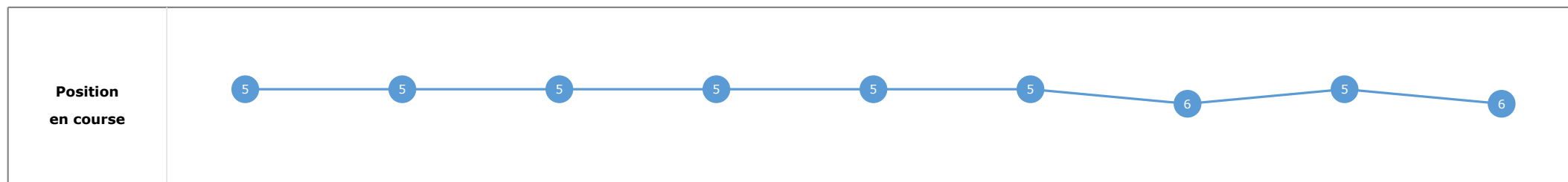
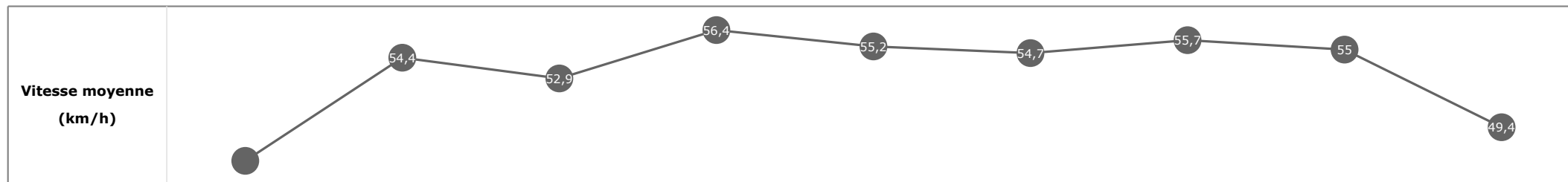


**Statistiques Tracking
PARISLONGCHAMP
C4 - AL SHIRA'AA RACING PRIX VANTEAUX - 1800m
dimanche 7 avril 2024 - 15:51
Redk du 1er: 1'06"98**

Cheval **BLUSH**
 Jockey **M. GUYON**
 Rang d'arrivée **6**
 Temps de parcours **02:02.80** redk : **1'08"22**
 Tronçon le plus rapide **00:13.10** (tronçon 400m - 200m)
 Vitesse maximale **59,26** (tronçon 1200m - 1000m)
 Vitesse moyenne **53,3**

Données de tracking

Tronçons de 200m	DEP 1600m	1600m 1400m	1400m 1200m	1200m 1000m	1000m 800m	800m 600m	600m 400m	400m 200m	200m ARR
Temps de parcours	00:14.97	00:28.25	00:42.00	00:55.14	01:08.59	01:22.00	01:35.17	01:48.27	02:02.80
Temps du tronçon	00:14.97	00:13.28	00:13.75	00:13.13	00:13.45	00:13.40	00:13.16	00:13.10	00:14.53
Vitesse moyenne	47,1	54,4	52,9	56,4	55,2	54,7	55,7	55	49,4

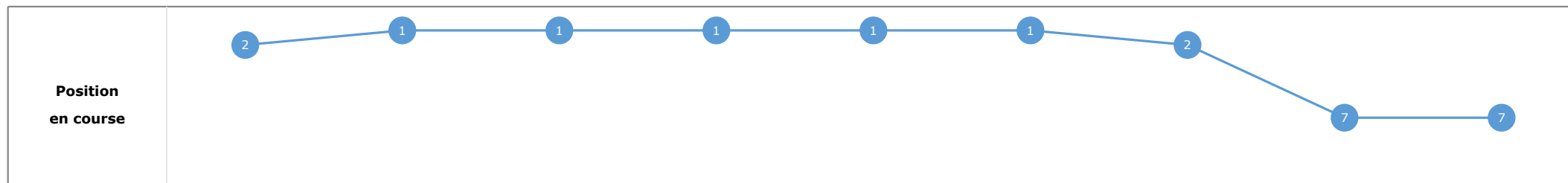
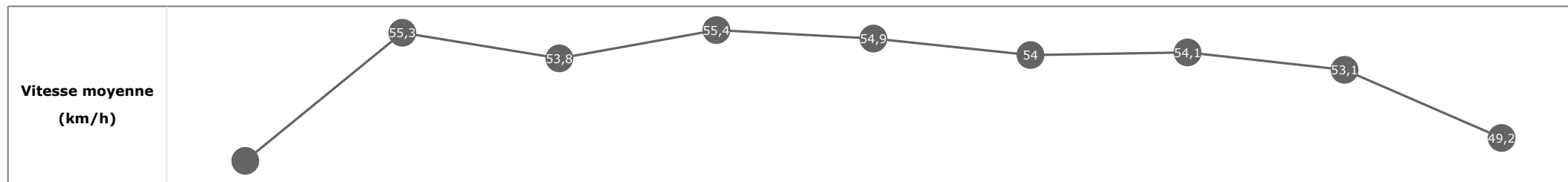


**Statistiques Tracking
PARISLONGCHAMP
C4 - AL SHIRA'AA RACING PRIX VANTEAUX - 1800m
dimanche 7 avril 2024 - 15:51
Redk du 1er: 1'06"98**

Cheval **LA MANDALA**
 Jockey **L. BOISSEAU**
 Rang d'arrivée **7**
 Temps de parcours **02:03.09** redk : **1'08"38**
 Tronçon le plus rapide **00:13.45** (tronçon 600m - 400m)
 Vitesse maximale **58,75** (tronçon 1600m - 1400m)
 Vitesse moyenne **53**

Données de tracking

Tronçons de 200m	DEP 1600m	1600m 1400m	1400m 1200m	1200m 1000m	1000m 800m	800m 600m	600m 400m	400m 200m	200m ARR
Temps de parcours	00:14.73	00:27.76	00:41.29	00:54.49	01:07.94	01:21.44	01:34.89	01:48.42	02:03.09
Temps du tronçon	00:14.73	00:13.03	00:13.53	00:13.19	00:13.45	00:13.49	00:13.45	00:13.52	00:14.67
Vitesse moyenne	47,9	55,3	53,8	55,4	54,9	54	54,1	53,1	49,2

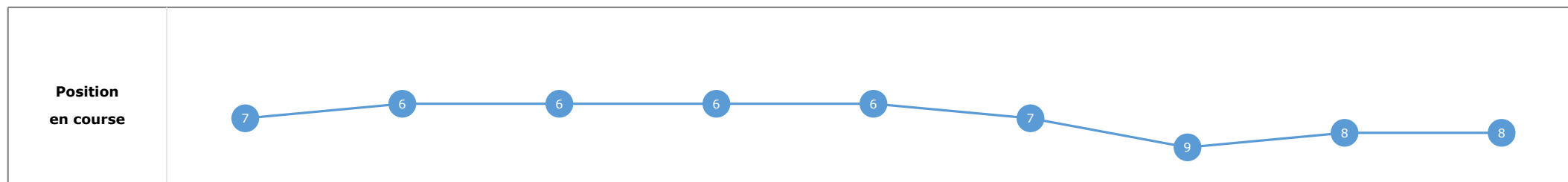
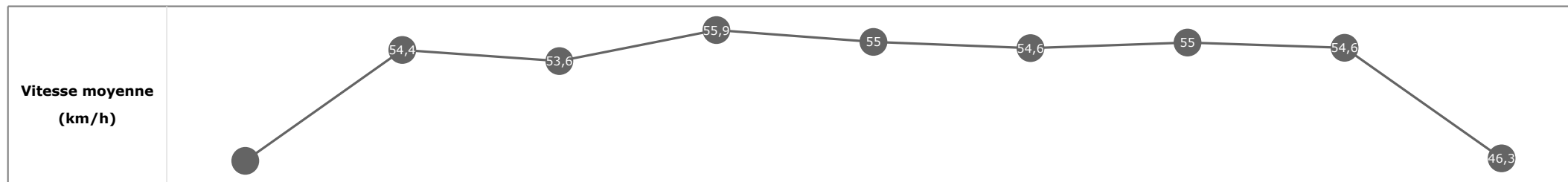


Statistiques Tracking
PARISLONGCHAMP
C4 - AL SHIRA'AA RACING PRIX VANTEAUX - 1800m
dimanche 7 avril 2024 - 15:51
Redk du 1er: 1'06"98

Cheval **AROUND THE WORLD**
 Jockey **T. PICCONE**
 Rang d'arrivée **8**
 Temps de parcours **02:04.14** redk : **1'08"96**
 Tronçon le plus rapide **00:13.19** (tronçon 400m - 200m)
 Vitesse maximale **61,52** (tronçon 1600m - 1400m)
 Vitesse moyenne **52,6**

Données de tracking

Tronçons de 200m	DEP 1600m	1600m 1400m	1400m 1200m	1200m 1000m	1000m 800m	800m 600m	600m 400m	400m 200m	200m ARR
Temps de parcours	00:15.21	00:28.43	00:42.06	00:55.15	01:08.65	01:22.09	01:35.37	01:48.57	02:04.14
Temps du tronçon	00:15.21	00:13.22	00:13.63	00:13.08	00:13.49	00:13.43	00:13.28	00:13.19	00:15.56
Vitesse moyenne	46,2	54,4	53,6	55,9	55	54,6	55	54,6	46,3

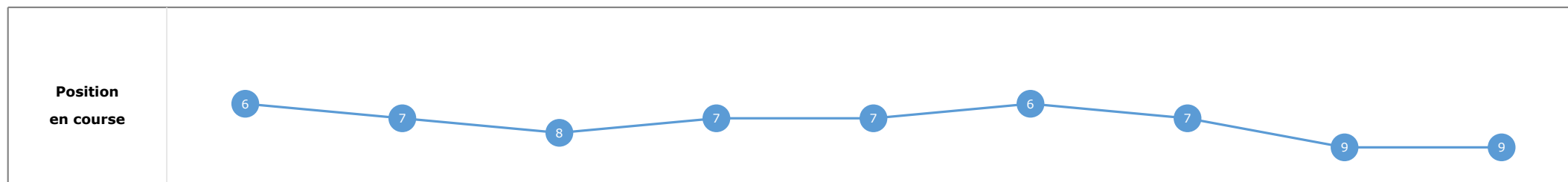
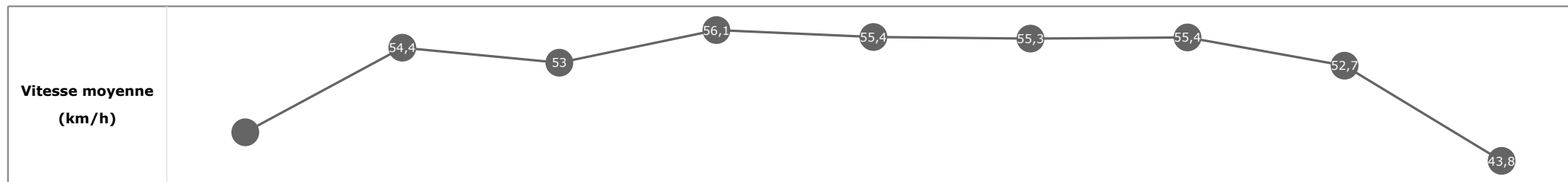


**Statistiques Tracking
PARISLONGCHAMP
C4 - AL SHIRA'AA RACING PRIX VANTEAUX - 1800m
dimanche 7 avril 2024 - 15:51
Redk du 1er: 1'06"98**

Cheval **SHIFFRIN**
 Jockey **S. PLANQUE**
 Rang d'arrivée **9**
 Temps de parcours **02:05.37** redk : **1'09"65**
 Tronçon le plus rapide **00:13.21** (tronçon 600m - 400m)
 Vitesse maximale **58,72** (tronçon 1200m - 1000m)
 Vitesse moyenne **52,2**

Données de tracking

Tronçons de 200m	DEP 1600m	1600m 1400m	1400m 1200m	1200m 1000m	1000m 800m	800m 600m	600m 400m	400m 200m	200m ARR
Temps de parcours	00:15.16	00:28.44	00:42.25	00:55.36	01:08.71	01:22.04	01:35.25	01:48.83	02:05.37
Temps du tronçon	00:15.16	00:13.27	00:13.80	00:13.11	00:13.35	00:13.32	00:13.21	00:13.58	00:16.53
Vitesse moyenne	46,4	54,4	53	56,1	55,4	55,3	55,4	52,7	43,8



**Statistiques Tracking
PARISLONGCHAMP
C4 - AL SHIRA'AA RACING PRIX VANTEAUX - 1800m
dimanche 7 avril 2024 - 15:51
Redk du 1er: 1'06"98**

Cheval **THE FIRST DANCE**
 Jockey **C. DEMURO**
 Rang d'arrivée **10**
 Temps de parcours **02:06.24** redk : **1'10"13**
 Tronçon le plus rapide **00:13.05** (tronçon 600m - 400m)
 Vitesse maximale **59,11** (tronçon 1200m - 1000m)
 Vitesse moyenne **51,7**

Données de tracking

Tronçons de 200m	DEP 1600m	1600m 1400m	1400m 1200m	1200m 1000m	1000m 800m	800m 600m	600m 400m	400m 200m	200m ARR
Temps de parcours	00:15.49	00:28.78	00:42.54	00:55.64	01:09.20	01:22.54	01:35.59	01:49.19	02:06.24
Temps du tronçon	00:15.49	00:13.28	00:13.76	00:13.09	00:13.56	00:13.33	00:13.05	00:13.59	00:17.05
Vitesse moyenne	45,4	54,4	53,1	55,9	54,2	55,2	55,9	53	42,3

