

**Statistiques Tracking
DEAUVILLE
C5 - PRIX DE L'OPERATION BOSTON - 1900m
mardi 9 avril 2024 - 16:24
Redk du 1er: 1'04"02**


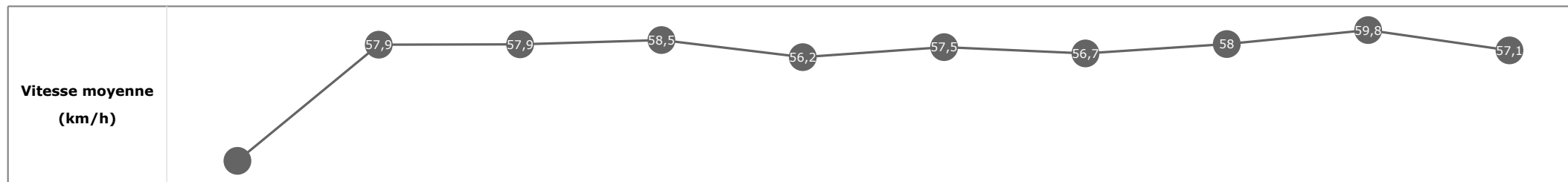
Partant (corde)	Cheval	Arrivée officielle	Tronçons de 200m Temps passage en tête Durée du tronçon		DEP - 1000m	1000m - 800m	800m - 600m	600m - 400m	400m - 200m	200m - ARR	Temps officiel	Derniers 600m	Parcours vs. 1er
			Vitesse Max	200m les plus rapides	00:59.25 00:59.25	01:11.79 00:12.53	01:24.53 00:12.74	01:37.06 00:12.52	01:49.03 00:11.96	02:01.64 00:12.60			
13 (16)	POLMINHAC A. LEMAITRE	1	62,64 T1	00:11.96 T5	00:59.25 1 00:59.25	01:11.79 1 00:12.53	01:24.53 1 00:12.74	01:37.06 1 00:12.52	01:49.03 1 00:11.96	02:01.64 00:12.60	2'01"64	00:37.10	
9 (12)	EVERMAN Mme C. PACAUT	2	63,83 T5	00:11.59 T5	01:00.18 12 01:00.18	01:12.63 11 00:12.45	01:25.35 10 00:12.71	01:37.71 9 00:12.36	01:49.31 3 00:11.59	02:01.69 00:12.37	2'01"69	00:36.33	3,58
4 (3)	GO LOVE Mme P. CHEYER	3	64,84 T5	00:11.54 T5	01:00.20 13 01:00.20	01:12.86 13 00:12.65	01:25.65 14 00:12.78	01:38.04 13 00:12.39	01:49.58 8 00:11.54	02:01.77 00:12.19	2'01"77	00:36.12	-0,58
11 (13)	BAFANA LINNGARI Mme M. VELON	4	61,92 T5	00:12.06 T5	00:59.42 3 00:59.42	01:12.00 3 00:12.57	01:24.78 3 00:12.78	01:37.35 3 00:12.57	01:49.41 4 00:12.06	02:01.88 00:12.46	2'01"88	00:37.09	-4,98
10 (14)	SEA WINGS M. GUYON	5	62,57 T1	00:11.93 T5	00:59.72 7 00:59.72	01:12.38 8 00:12.66	01:25.11 8 00:12.72	01:37.50 6 00:12.38	01:49.43 5 00:11.93	02:01.90 00:12.47	2'01"90	00:36.78	-2,87
6 (9)	CHUBASCO M. BARZALONA	6	62,06 T5	00:11.90 T5	00:59.95 10 00:59.95	01:12.60 10 00:12.64	01:25.41 11 00:12.81	01:37.82 11 00:12.40	01:49.73 12 00:11.90	02:01.98 00:12.25	2'01"98	00:36.56	-0,86
8 (6)	AFGHANY E. HARDOUIN	7	61,16 T1	00:12.09 T5	00:59.40 2 00:59.40	01:11.94 2 00:12.54	01:24.69 2 00:12.74	01:37.13 2 00:12.44	01:49.23 2 00:12.09	02:02.02 00:12.78	2'02"02	00:37.33	-0,63
7 (5)	LEJENDARIO T. BACHELOT	8	62,68 T5	00:11.66 T5	01:00.45 15 01:00.45	01:12.93 14 00:12.47	01:25.60 13 00:12.67	01:38.03 12 00:12.42	01:49.70 10 00:11.66	02:02.04 00:12.34	2'02"04	00:36.43	-0,08
5 (11)	I EXCEL I. MENDIZABAL	9	61,67 T5	00:11.90 T5	00:59.91 9 00:59.91	01:12.33 7 00:12.42	01:25.09 7 00:12.75	01:37.58 7 00:12.49	01:49.48 6 00:11.90	02:02.18 00:12.69	2'02"18	00:37.09	0,38
15 (2)	JACKY T. TRULLIER	10	62,21 T5	00:11.93 T5	00:59.90 8 00:59.90	01:12.51 9 00:12.60	01:25.29 9 00:12.78	01:37.78 10 00:12.48	01:49.72 11 00:11.93	02:02.28 00:12.56	2'02"28	00:36.98	-7,04
3 (1)	KING OF TWIST H. JOURNIAC	11	61,45 T5	00:11.87 T5	01:00.16 11 01:00.16	01:12.85 12 00:12.69	01:25.56 12 00:12.71	01:38.07 14 00:12.50	01:49.95 13 00:11.87	02:02.57 00:12.62	2'02"57	00:37.00	-7,84
1 (15)	TENNESSEE JOHN H. BESNIER	12	62,39 T5	00:11.79 T5	01:00.84 16 01:00.84	01:13.18 16 00:12.33	01:25.84 15 00:12.66	01:38.26 15 00:12.41	01:50.05 15 00:11.79	02:02.92 00:12.86	2'02"92	00:37.07	-1,79
12 (4)	ROYAL MONARCH A. POUCHIN	13	59,83 T4	00:12.39 T5	00:59.65 5 00:59.65	01:12.28 6 00:12.62	01:25.03 6 00:12.74	01:37.59 8 00:12.56	01:49.99 14 00:12.39	02:03.31 00:13.31	2'03"31	00:38.27	-9,87
16 (10)	BREMONTIER C. DEMURO	14	61,85 T5	00:12.13 T5	00:59.66 6 00:59.66	01:12.15 5 00:12.48	01:24.89 5 00:12.74	01:37.36 4 00:12.47	01:49.49 7 00:12.13	02:03.35 00:13.85	2'03"35	00:38.45	-0,32
2 (7)	SO YOU SAY Mme D. SANTIAGO	15	61,20 T1	00:12.28 T5	00:59.47 4 00:59.47	01:12.11 4 00:12.64	01:24.88 4 00:12.76	01:37.38 5 00:12.50	01:49.66 9 00:12.28	02:03.94 00:14.27	2'03"94	00:39.06	-4,75
14 (8)	ZELZFYR T. PICCONE	16	61,99 T5	00:11.82 T5	01:00.44 14 01:00.44	01:13.10 15 00:12.65	01:25.97 16 00:12.87	01:38.35 16 00:12.37	01:50.18 16 00:11.82	02:05.06 00:14.88	2'05"06	00:39.08	-7,12

Statistiques Tracking
DEAUVILLE
C5 - PRIX DE L'OPERATION BOSTON - 1900m
mardi 9 avril 2024 - 16:24
Redk du 1er: 1'04"02

Cheval **POLMINHAC**
 Jockey **A. LEMAITRE**
 Rang d'arrivée **1**
 Temps de parcours **02:01.64** redk : **1'04"02**
 Tronçon le plus rapide **00:11.96** (tronçon 400m - 200m)
 Vitesse maximale **62,64** (tronçon 1600m - 1400m)
 Vitesse moyenne **56,6**

Données de tracking

Tronçons de 200m	DEP 1800m	1800m 1600m	1600m 1400m	1400m 1200m	1200m 1000m	1000m 800m	800m 600m	600m 400m	400m 200m	200m ARR
Temps de parcours	00:08.81	00:21.44	00:34.03	00:46.34	00:59.25	01:11.79	01:24.53	01:37.06	01:49.03	02:01.64
Temps du tronçon	00:08.81	00:12.63	00:12.58	00:12.30	00:12.91	00:12.53	00:12.74	00:12.52	00:11.96	00:12.60
Vitesse moyenne	42,1	57,9	57,9	58,5	56,2	57,5	56,7	58	59,8	57,1


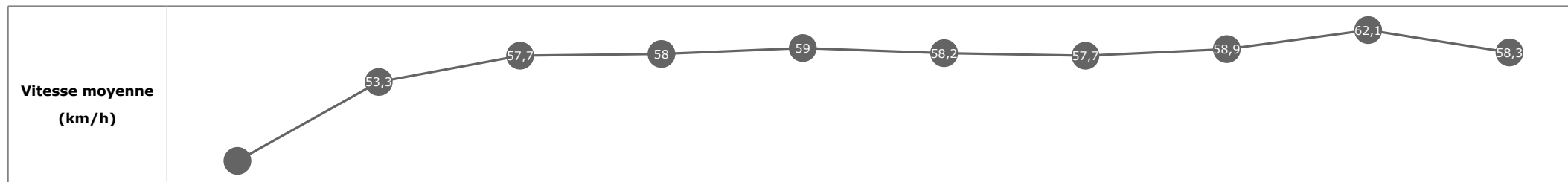


**Statistiques Tracking
DEAUVILLE
C5 - PRIX DE L'OPERATION BOSTON - 1900m
mardi 9 avril 2024 - 16:24
Redk du 1er: 1'04"02**

Cheval **EVERMAN**
 Jockey Mme C. PACAUT
 Rang d'arrivée **2**
 Temps de parcours **02:01.69** redk : **1'04"04**
 Tronçon le plus rapide **00:11.59** (tronçon 400m - 200m)
 Vitesse maximale **63,83** (tronçon 400m - 200m)
 Vitesse moyenne **56,7**

Données de tracking

Tronçons de 200m	DEP 1800m	1800m 1600m	1600m 1400m	1400m 1200m	1200m 1000m	1000m 800m	800m 600m	600m 400m	400m 200m	200m ARR
Temps de parcours	00:09.31	00:22.94	00:35.51	00:47.91	01:00.18	01:12.63	01:25.35	01:37.71	01:49.31	02:01.69
Temps du tronçon	00:09.31	00:13.63	00:12.57	00:12.40	00:12.26	00:12.45	00:12.71	00:12.36	00:11.59	00:12.37
Vitesse moyenne	39,9	53,3	57,7	58	59	58,2	57,7	58,9	62,1	58,3

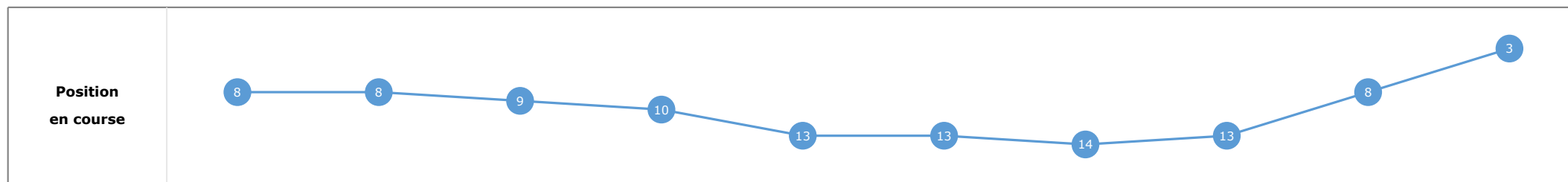
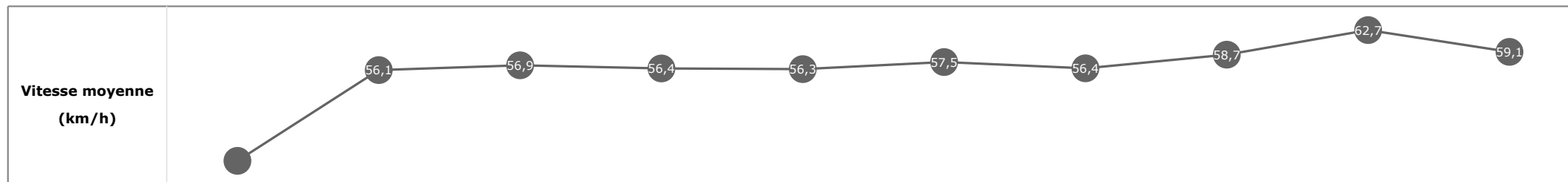


**Statistiques Tracking
DEAUVILLE
C5 - PRIX DE L'OPERATION BOSTON - 1900m
mardi 9 avril 2024 - 16:24
Redk du 1er: 1'04"02**

Cheval **GO LOVE**
 Jockey Mme P. CHEYER
 Rang d'arrivée **3**
 Temps de parcours **02:01.77** redk : **1'04"08**
 Tronçon le plus rapide **00:11.54** (tronçon 400m - 200m)
 Vitesse maximale **64,84** (tronçon 400m - 200m)
 Vitesse moyenne **56,5**

Données de tracking

Tronçons de 200m	DEP 1800m	1800m 1600m	1600m 1400m	1400m 1200m	1200m 1000m	1000m 800m	800m 600m	600m 400m	400m 200m	200m ARR
Temps de parcours	00:09.06	00:21.96	00:34.66	00:47.34	01:00.20	01:12.86	01:25.65	01:38.04	01:49.58	02:01.77
Temps du tronçon	00:09.06	00:12.90	00:12.69	00:12.68	00:12.86	00:12.65	00:12.78	00:12.39	00:11.54	00:12.19
Vitesse moyenne	41,2	56,1	56,9	56,4	56,3	57,5	56,4	58,7	62,7	59,1


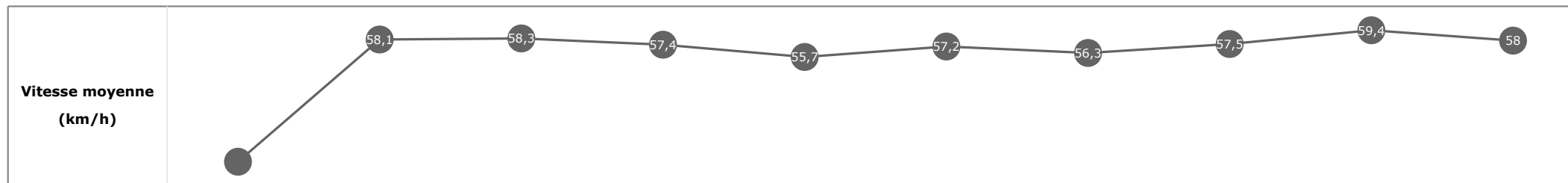


Statistiques Tracking
DEAUVILLE
C5 - PRIX DE L'OPERATION BOSTON - 1900m
mardi 9 avril 2024 - 16:24
Redk du 1er: 1'04"02

Cheval **BAFANA LINNGARI**
 Jockey **Mme M. VELON**
 Rang d'arrivée **4**
 Temps de parcours **02:01.88** redk : **1'04"14**
 Tronçon le plus rapide **00:12.06** (tronçon 400m - 200m)
 Vitesse maximale **61,92** (tronçon 400m - 200m)
 Vitesse moyenne **56,3**

Données de tracking

Tronçons de 200m	DEP 1800m	1800m 1600m	1600m 1400m	1400m 1200m	1200m 1000m	1000m 800m	800m 600m	600m 400m	400m 200m	200m ARR
Temps de parcours	00:09.00	00:21.51	00:33.93	00:46.51	00:59.42	01:12.00	01:24.78	01:37.35	01:49.41	02:01.88
Temps du tronçon	00:09.00	00:12.51	00:12.41	00:12.57	00:12.91	00:12.57	00:12.78	00:12.57	00:12.06	00:12.46
Vitesse moyenne	41,3	58,1	58,3	57,4	55,7	57,2	56,3	57,5	59,4	58


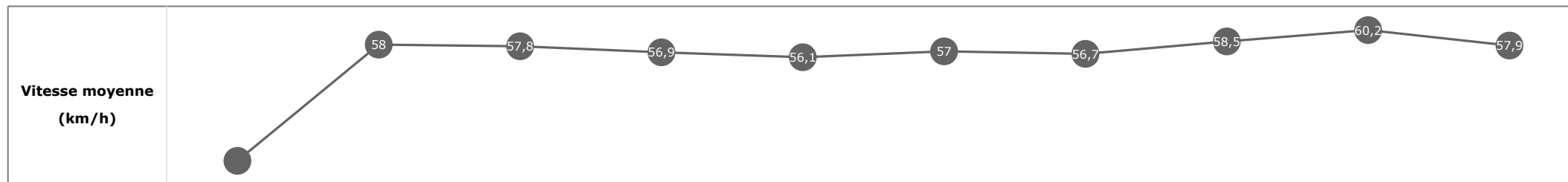


Statistiques Tracking
DEAUVILLE
C5 - PRIX DE L'OPERATION BOSTON - 1900m
mardi 9 avril 2024 - 16:24
Redk du 1er: 1'04"02

Cheval **SEA WINGS**
 Jockey **M. GUYON**
 Rang d'arrivée **5**
 Temps de parcours **02:01.90** redk : **1'04"15**
 Tronçon le plus rapide **00:11.93** (tronçon 400m - 200m)
 Vitesse maximale **62,57** (tronçon 1800m - 1600m)
 Vitesse moyenne **56,4**

Données de tracking

Tronçons de 200m	DEP 1800m	1800m 1600m	1600m 1400m	1400m 1200m	1200m 1000m	1000m 800m	800m 600m	600m 400m	400m 200m	200m ARR
Temps de parcours	00:09.18	00:21.75	00:34.22	00:46.90	00:59.72	01:12.38	01:25.11	01:37.50	01:49.43	02:01.90
Temps du tronçon	00:09.18	00:12.57	00:12.46	00:12.68	00:12.81	00:12.66	00:12.72	00:12.38	00:11.93	00:12.47
Vitesse moyenne	40,6	58	57,8	56,9	56,1	57	56,7	58,5	60,2	57,9

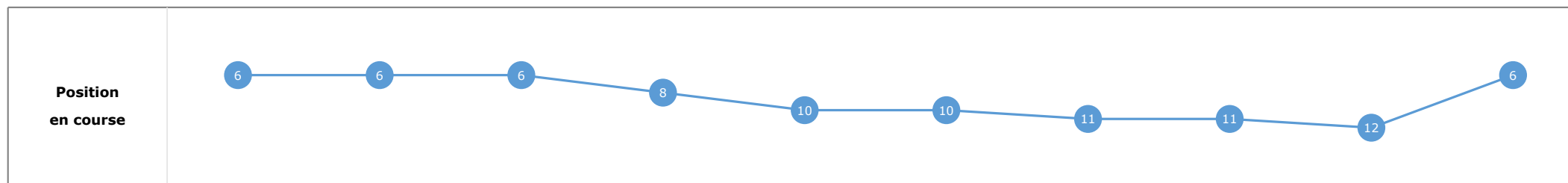
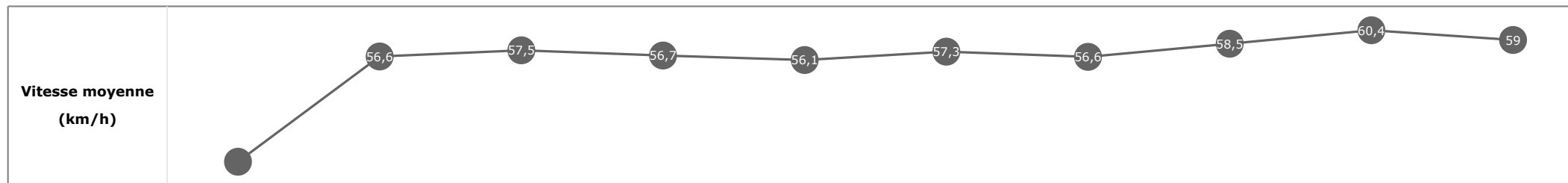


**Statistiques Tracking
DEAUVILLE
C5 - PRIX DE L'OPERATION BOSTON - 1900m
mardi 9 avril 2024 - 16:24
Redk du 1er: 1'04"02**

Cheval **CHUBASCO**
 Jockey **M. BARZALONA**
 Rang d'arrivée **6**
 Temps de parcours **02:01.98** redk : **1'04"20**
 Tronçon le plus rapide **00:11.90** (tronçon 400m - 200m)
 Vitesse maximale **62,06** (tronçon 400m - 200m)
 Vitesse moyenne **56,4**

Données de tracking

Tronçons de 200m	DEP 1800m	1800m 1600m	1600m 1400m	1400m 1200m	1200m 1000m	1000m 800m	800m 600m	600m 400m	400m 200m	200m ARR
Temps de parcours	00:09.00	00:21.82	00:34.42	00:47.12	00:59.95	01:12.60	01:25.41	01:37.82	01:49.73	02:01.98
Temps du tronçon	00:09.00	00:12.81	00:12.60	00:12.69	00:12.83	00:12.64	00:12.81	00:12.40	00:11.90	00:12.25
Vitesse moyenne	41,2	56,6	57,5	56,7	56,1	57,3	56,6	58,5	60,4	59


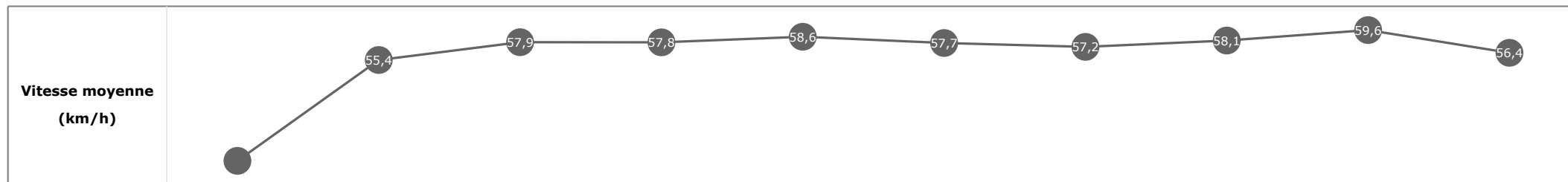


**Statistiques Tracking
DEAUVILLE
C5 - PRIX DE L'OPERATION BOSTON - 1900m
mardi 9 avril 2024 - 16:24
Redk du 1er: 1'04"02**

Cheval **AFGHANY**
 Jockey **E. HARDOUIN**
 Rang d'arrivée **7**
 Temps de parcours **02:02.02** redk : **1'04"22**
 Tronçon le plus rapide **00:12.09** (tronçon 400m - 200m)
 Vitesse maximale **61,16** (tronçon 1600m - 1400m)
 Vitesse moyenne **56,4**

Données de tracking

Tronçons de 200m	DEP 1800m	1800m 1600m	1600m 1400m	1400m 1200m	1200m 1000m	1000m 800m	800m 600m	600m 400m	400m 200m	200m ARR
Temps de parcours	00:09.06	00:22.11	00:34.61	00:47.09	00:59.40	01:11.94	01:24.69	01:37.13	01:49.23	02:02.02
Temps du tronçon	00:09.06	00:13.05	00:12.50	00:12.47	00:12.31	00:12.54	00:12.74	00:12.44	00:12.09	00:12.78
Vitesse moyenne	41,2	55,4	57,9	57,8	58,6	57,7	57,2	58,1	59,6	56,4



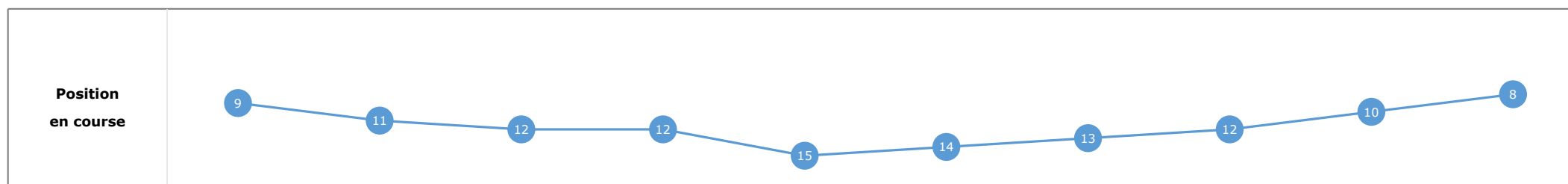
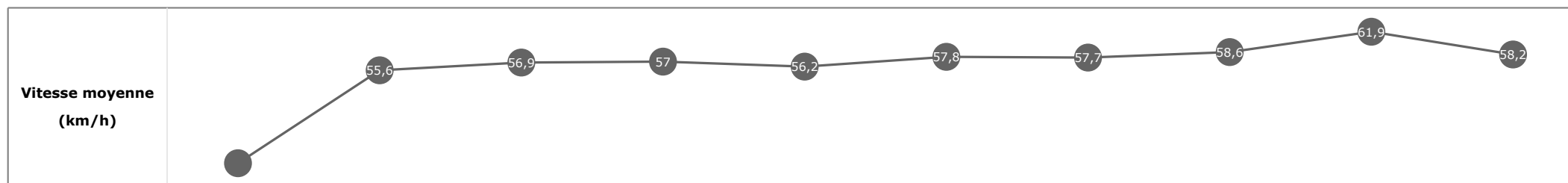
**Statistiques Tracking
DEAUVILLE
C5 - PRIX DE L'OPERATION BOSTON - 1900m
mardi 9 avril 2024 - 16:24
Redk du 1er: 1'04"02**

Cheval
Jockey
Rang d'arrivée
Temps de parcours
Tronçon le plus rapide
Vitesse maximale
Vitesse moyenne

LEJENDARIO
T. BACHELOT
8
02:02.04 redk : **1'04"23**
00:11.66 (tronçon 400m - 200m)
62,68 (tronçon 400m - 200m)
56,4

Données de tracking

Tronçons de 200m	DEP 1800m	1800m 1600m	1600m 1400m	1400m 1200m	1200m 1000m	1000m 800m	800m 600m	600m 400m	400m 200m	200m ARR
Temps de parcours	00:09.15	00:22.25	00:34.97	00:47.59	01:00.45	01:12.93	01:25.60	01:38.03	01:49.70	02:02.04
Temps du tronçon	00:09.15	00:13.10	00:12.72	00:12.61	00:12.86	00:12.47	00:12.67	00:12.42	00:11.66	00:12.34
Vitesse moyenne	40,3	55,6	56,9	57	56,2	57,8	57,7	58,6	61,9	58,2


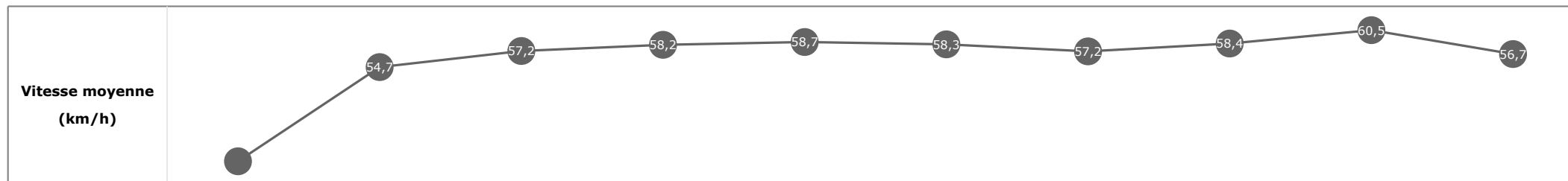


Statistiques Tracking
DEAUVILLE
C5 - PRIX DE L'OPERATION BOSTON - 1900m
mardi 9 avril 2024 - 16:24
Redk du 1er: 1'04"02

Cheval **I EXCEL**
 Jockey **I. MENDIZABAL**
 Rang d'arrivée **9**
 Temps de parcours **02:02.18** redk : **1'04"30**
 Tronçon le plus rapide **00:11.90** (tronçon 400m - 200m)
 Vitesse maximale **61,67** (tronçon 400m - 200m)
 Vitesse moyenne **56,3**

Données de tracking

Tronçons de 200m	DEP 1800m	1800m 1600m	1600m 1400m	1400m 1200m	1200m 1000m	1000m 800m	800m 600m	600m 400m	400m 200m	200m ARR
Temps de parcours	00:09.38	00:22.66	00:35.22	00:47.65	00:59.91	01:12.33	01:25.09	01:37.58	01:49.48	02:02.18
Temps du tronçon	00:09.38	00:13.28	00:12.55	00:12.43	00:12.25	00:12.42	00:12.75	00:12.49	00:11.90	00:12.69
Vitesse moyenne	39,7	54,7	57,2	58,2	58,7	58,3	57,2	58,4	60,5	56,7

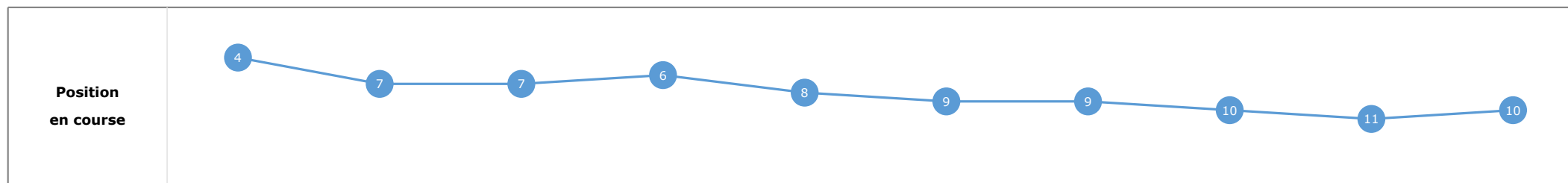
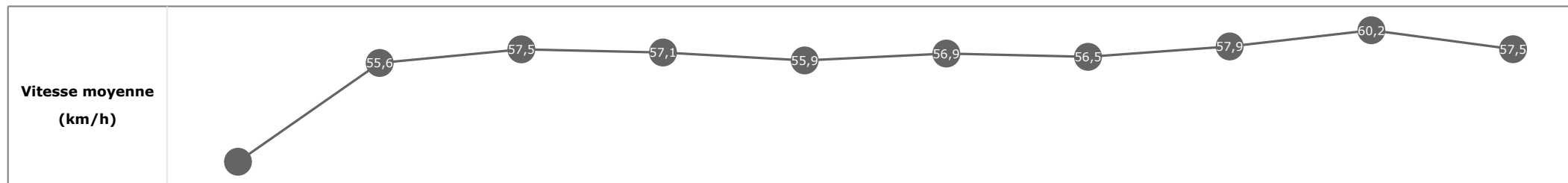


**Statistiques Tracking
DEAUVILLE
C5 - PRIX DE L'OPERATION BOSTON - 1900m
mardi 9 avril 2024 - 16:24
Redk du 1er: 1'04"02**

Cheval **JACKY**
 Jockey **T. TRULLIER**
 Rang d'arrivée **10**
 Temps de parcours **02:02.28** redk : **1'04"35**
 Tronçon le plus rapide **00:11.93** (tronçon 400m - 200m)
 Vitesse maximale **62,21** (tronçon 400m - 200m)
 Vitesse moyenne **56,1**

Données de tracking

Tronçons de 200m	DEP 1800m	1800m 1600m	1600m 1400m	1400m 1200m	1200m 1000m	1000m 800m	800m 600m	600m 400m	400m 200m	200m ARR
Temps de parcours	00:08.89	00:21.83	00:34.45	00:47.01	00:59.90	01:12.51	01:25.29	01:37.78	01:49.72	02:02.28
Temps du tronçon	00:08.89	00:12.93	00:12.62	00:12.56	00:12.88	00:12.60	00:12.78	00:12.48	00:11.93	00:12.56
Vitesse moyenne	41,8	55,6	57,5	57,1	55,9	56,9	56,5	57,9	60,2	57,5

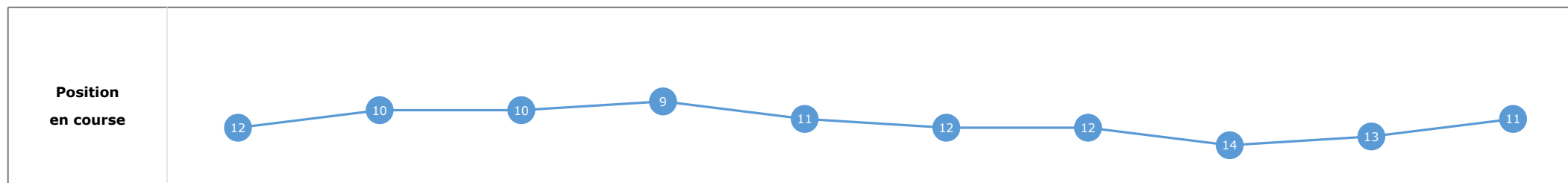
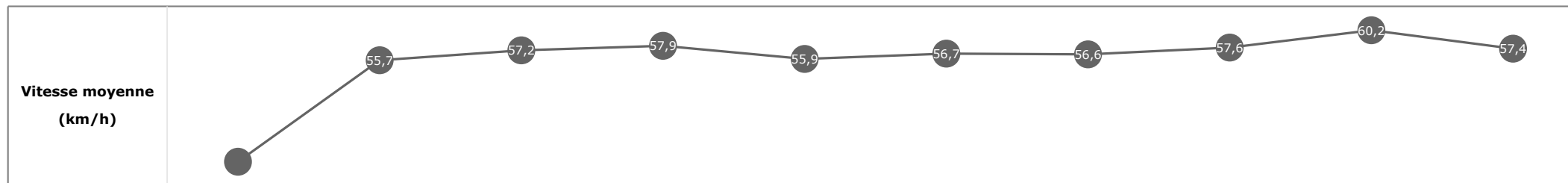


**Statistiques Tracking
DEAUVILLE
C5 - PRIX DE L'OPERATION BOSTON - 1900m
mardi 9 avril 2024 - 16:24
Redk du 1er: 1'04"02**

Cheval **KING OF TWIST**
 Jockey **H. JOURNIAC**
 Rang d'arrivée **11**
 Temps de parcours **02:02.57** redk : **1'04"51**
 Tronçon le plus rapide **00:11.87** (tronçon 400m - 200m)
 Vitesse maximale **61,45** (tronçon 400m - 200m)
 Vitesse moyenne **55,9**

Données de tracking

Tronçons de 200m	DEP 1800m	1800m 1600m	1600m 1400m	1400m 1200m	1200m 1000m	1000m 800m	800m 600m	600m 400m	400m 200m	200m ARR
Temps de parcours	00:09.21	00:22.19	00:34.74	00:47.26	01:00.16	01:12.85	01:25.56	01:38.07	01:49.95	02:02.57
Temps du tronçon	00:09.21	00:12.97	00:12.55	00:12.52	00:12.89	00:12.69	00:12.71	00:12.50	00:11.87	00:12.62
Vitesse moyenne	40,2	55,7	57,2	57,9	55,9	56,7	56,6	57,6	60,2	57,4


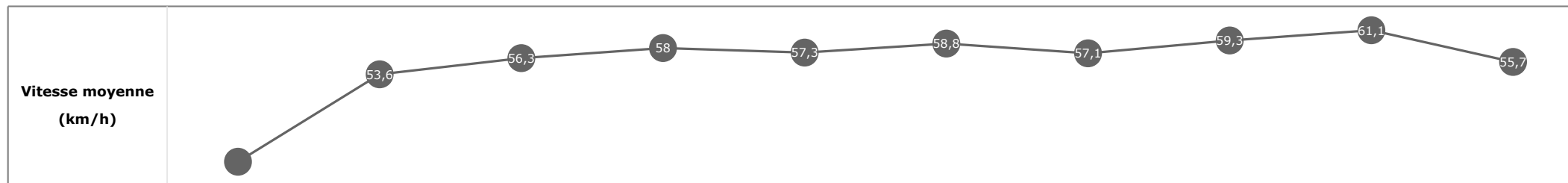


Statistiques Tracking
DEAUVILLE
C5 - PRIX DE L'OPERATION BOSTON - 1900m
mardi 9 avril 2024 - 16:24
Redk du 1er: 1'04"02

Cheval **TENNESSEE JOHN**
 Jockey **H. BESNIER**
 Rang d'arrivée **12**
 Temps de parcours **02:02.92** redk : **1'04"69**
 Tronçon le plus rapide **00:11.79** (tronçon 400m - 200m)
 Vitesse maximale **62,39** (tronçon 400m - 200m)
 Vitesse moyenne **55,9**

Données de tracking

Tronçons de 200m	DEP 1800m	1800m 1600m	1600m 1400m	1400m 1200m	1200m 1000m	1000m 800m	800m 600m	600m 400m	400m 200m	200m ARR
Temps de parcours	00:09.55	00:23.17	00:35.91	00:48.36	01:00.84	01:13.18	01:25.84	01:38.26	01:50.05	02:02.92
Temps du tronçon	00:09.55	00:13.62	00:12.73	00:12.45	00:12.48	00:12.33	00:12.66	00:12.41	00:11.79	00:12.86
Vitesse moyenne	38,7	53,6	56,3	58	57,3	58,8	57,1	59,3	61,1	55,7


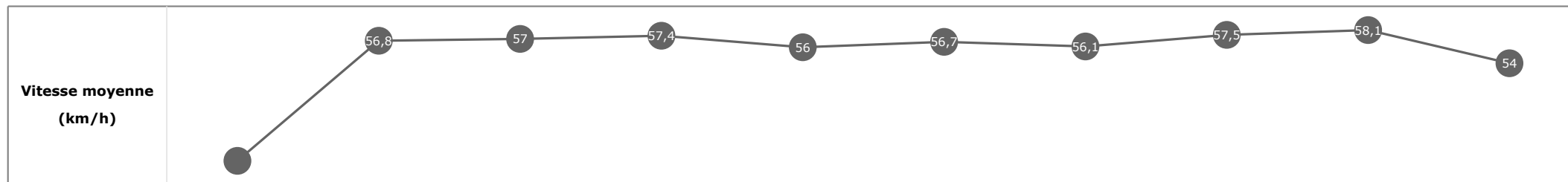


**Statistiques Tracking
DEAUVILLE
C5 - PRIX DE L'OPERATION BOSTON - 1900m
mardi 9 avril 2024 - 16:24
Redk du 1er: 1'04"02**

Cheval **ROYAL MONARCH**
 Jockey **A. POUCHIN**
 Rang d'arrivée **13**
 Temps de parcours **02:03.31** redk : **1'04"90**
 Tronçon le plus rapide **00:12.39** (tronçon 400m - 200m)
 Vitesse maximale **59,83** (tronçon 600m - 400m)
 Vitesse moyenne **55,5**

Données de tracking

Tronçons de 200m	DEP 1800m	1800m 1600m	1600m 1400m	1400m 1200m	1200m 1000m	1000m 800m	800m 600m	600m 400m	400m 200m	200m ARR
Temps de parcours	00:08.85	00:21.60	00:34.20	00:46.77	00:59.65	01:12.28	01:25.03	01:37.59	01:49.99	02:03.31
Temps du tronçon	00:08.85	00:12.75	00:12.60	00:12.57	00:12.88	00:12.62	00:12.74	00:12.56	00:12.39	00:13.31
Vitesse moyenne	41,7	56,8	57	57,4	56	56,7	56,1	57,5	58,1	54


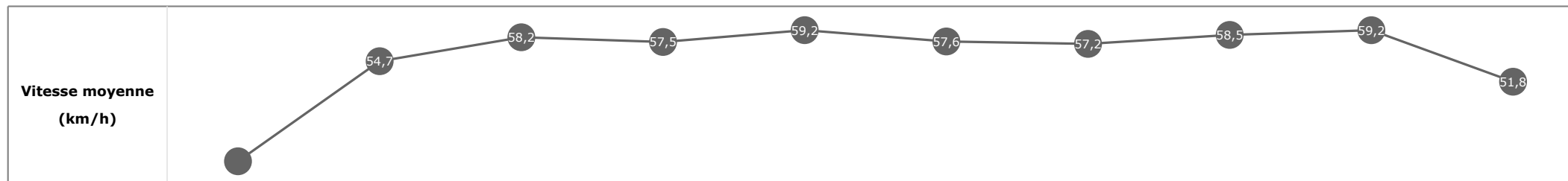


Statistiques Tracking
DEAUVILLE
C5 - PRIX DE L'OPERATION BOSTON - 1900m
mardi 9 avril 2024 - 16:24
Redk du 1er: 1'04"02

Cheval **BREMONTIER**
 Jockey **C. DEMURO**
 Rang d'arrivée **14**
 Temps de parcours **02:03.35** redk : **1'04"92**
 Tronçon le plus rapide **00:12.13** (tronçon 400m - 200m)
 Vitesse maximale **61,85** (tronçon 400m - 200m)
 Vitesse moyenne **55,8**

Données de tracking

Tronçons de 200m	DEP 1800m	1800m 1600m	1600m 1400m	1400m 1200m	1200m 1000m	1000m 800m	800m 600m	600m 400m	400m 200m	200m ARR
Temps de parcours	00:09.15	00:22.43	00:34.96	00:47.42	00:59.66	01:12.15	01:24.89	01:37.36	01:49.49	02:03.35
Temps du tronçon	00:09.15	00:13.27	00:12.53	00:12.46	00:12.24	00:12.48	00:12.74	00:12.47	00:12.13	00:13.85
Vitesse moyenne	40,3	54,7	58,2	57,5	59,2	57,6	57,2	58,5	59,2	51,8

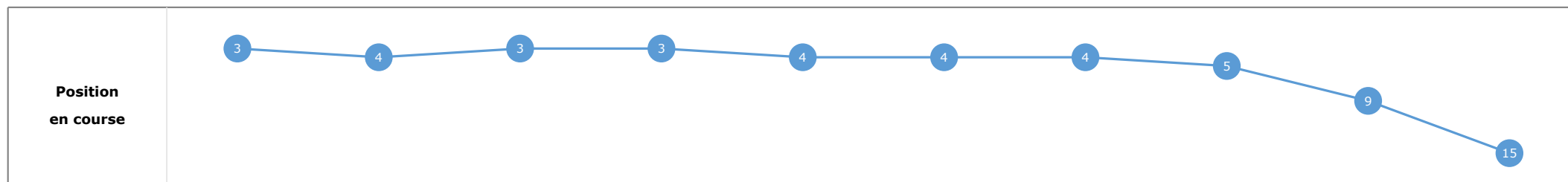
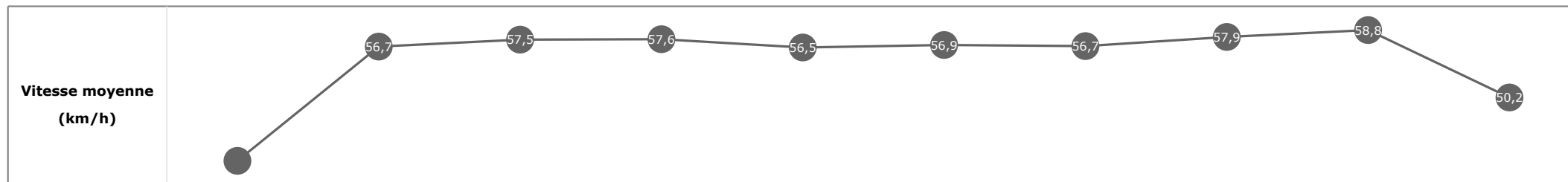


Statistiques Tracking
DEAUVILLE
C5 - PRIX DE L'OPERATION BOSTON - 1900m
mardi 9 avril 2024 - 16:24
Redk du 1er: 1'04"02

Cheval **SO YOU SAY**
 Jockey **Mme D. SANTIAGO**
 Rang d'arrivée **15**
 Temps de parcours **02:03.94** redk : **1'05"23**
 Tronçon le plus rapide **00:12.28** (tronçon 400m - 200m)
 Vitesse maximale **61,20** (tronçon 1800m - 1600m)
 Vitesse moyenne **55,4**

Données de tracking

Tronçons de 200m	DEP 1800m	1800m 1600m	1600m 1400m	1400m 1200m	1200m 1000m	1000m 800m	800m 600m	600m 400m	400m 200m	200m ARR
Temps de parcours	00:08.87	00:21.62	00:34.13	00:46.64	00:59.47	01:12.11	01:24.88	01:37.38	01:49.66	02:03.94
Temps du tronçon	00:08.87	00:12.75	00:12.51	00:12.50	00:12.83	00:12.64	00:12.76	00:12.50	00:12.28	00:14.27
Vitesse moyenne	42,1	56,7	57,5	57,6	56,5	56,9	56,7	57,9	58,8	50,2



Statistiques Tracking
DEAUVILLE
C5 - PRIX DE L'OPERATION BOSTON - 1900m
mardi 9 avril 2024 - 16:24
Redk du 1er: 1'04"02

Cheval **ZELZEFYR**
 Jockey **T. PICCONE**
 Rang d'arrivée **16**
 Temps de parcours **02:05.06** redk : **1'05"82**
 Tronçon le plus rapide **00:11.82** (tronçon 400m - 200m)
 Vitesse maximale **61,99** (tronçon 400m - 200m)
 Vitesse moyenne **54,8**

Données de tracking

Tronçons de 200m	DEP 1800m	1800m 1600m	1600m 1400m	1400m 1200m	1200m 1000m	1000m 800m	800m 600m	600m 400m	400m 200m	200m ARR
Temps de parcours	00:09.33	00:22.54	00:35.13	00:47.62	01:00.44	01:13.10	01:25.97	01:38.35	01:50.18	02:05.06
Temps du tronçon	00:09.33	00:13.20	00:12.58	00:12.49	00:12.82	00:12.65	00:12.87	00:12.37	00:11.82	00:14.88
Vitesse moyenne	39,6	54,6	57,1	57,6	56	57	56,2	58,2	61,2	48,4

