

Statistiques Tracking
DEAUVILLE
C8 - PRIX DE L'OPERATION NEPTUNE - 1900m
mardi 9 avril 2024 - 18:07
Redk du 1er: 1'03"35

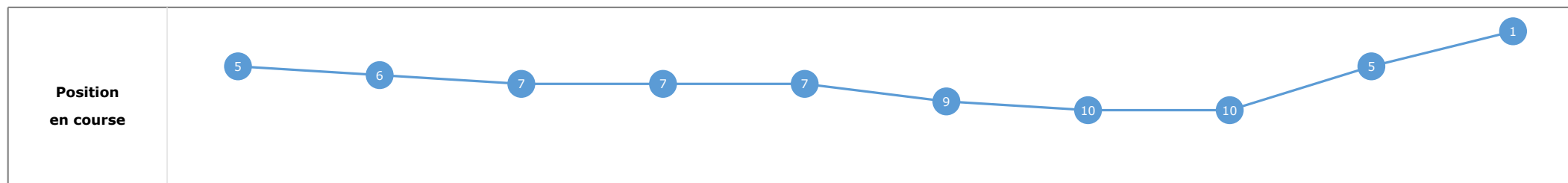
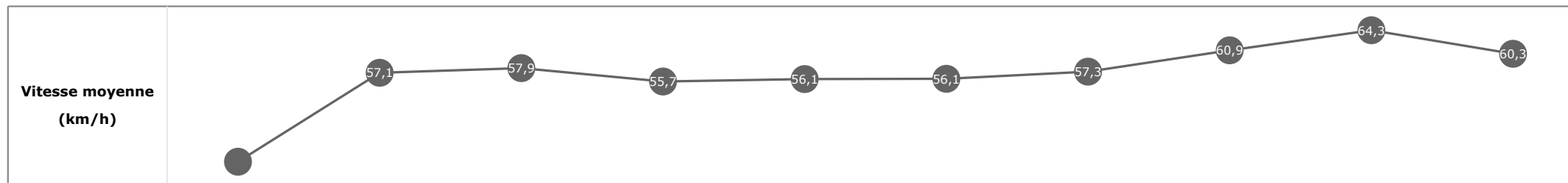
Partant (corde)	Cheval	Arrivée officielle	Tronçons de 200m		DEP - 1000m	1000m - 800m	800m - 600m	600m - 400m	400m - 200m	200m - ARR	Temps officiel	Derniers 600m	Parcouru vs. 1er
			Vitesse Max	200m les plus rapides	Temps passage en tête	Durée du tronçon	00:58.99	01:12.00	01:24.60	01:36.57			
					00:58.99	00:13.01	00:12.60	00:11.96	00:11.60	00:12.20			
					T1	T2	T3	T4	T5	T6			
6 (12)	ALLURRE J. NICOLEAU	1	65,34 T5	00:11.25 T5	00:59.79 7 00:59.79	01:12.73 9 00:12.94	01:25.35 10 00:12.61	01:37.20 10 00:11.85	01:48.46 5 00:11.25	02:00.38 00:11.92	2'00"38	00:35.02	
4 (3)	MOUTARDE A. MADAMET	2	64,76 T4	00:11.42 T5	00:59.43 4 00:59.43	01:12.33 5 00:12.89	01:24.94 5 00:12.61	01:36.77 3 00:11.83	01:48.20 2 00:11.42	02:00.51 00:12.30	2'00"51	00:35.57	-7,42
14 (10)	APOLLON Mme P. CHEYER	3	67,75 T5	00:11.21 T5	01:00.19 12 01:00.19	01:12.98 13 00:12.78	01:25.60 13 00:12.62	01:37.44 13 00:11.84	01:48.65 10 00:11.21	02:00.51 00:11.85	2'00"51	00:34.90	-2,92
7 (4)	ANCTOT E. HARDOUIN	4	64,58 T5	00:11.38 T5	00:59.56 5 00:59.56	01:12.48 7 00:12.91	01:25.12 7 00:12.64	01:37.07 8 00:11.94	01:48.45 6 00:11.38	02:00.59 00:12.13	2'00"59	00:35.46	-1,97
15 (15)	LOU MAN M. GUYON	5	65,38 T5	00:11.24 T5	01:00.48 15 01:00.48	01:12.76 10 00:12.27	01:25.22 8 00:12.46	01:37.17 9 00:11.94	01:48.41 4 00:11.24	02:00.64 00:12.22	2'00"64	00:35.41	2,45
5 (8)	NOSDARGENT Mme C. PACAUT	6	63,25 T4	00:11.55 T5	01:00.18 11 01:00.18	01:12.45 6 00:12.27	01:24.97 6 00:12.52	01:36.99 6 00:12.02	01:48.55 8 00:11.55	02:00.91 00:12.35	2'00"91	00:35.93	2,76
1 (2)	ROYAL RIGHT A. LEMAITRE	7	63,83 T5	00:11.77 T5	00:59.18 2 00:59.18	01:12.08 2 00:12.89	01:24.65 2 00:12.57	01:36.60 2 00:11.95	01:48.38 3 00:11.77	02:00.91 00:12.52	2'00"91	00:36.26	-6,20
2 (13)	GIVE ME GOLD A. CRASTUS	8	65,34 T5	00:11.25 T5	01:00.09 10 01:00.09	01:12.97 12 00:12.87	01:25.71 14 00:12.73	01:37.65 15 00:11.93	01:48.90 14 00:11.25	02:00.96 00:12.05	2'00"96	00:35.24	3,61
16 (16)	SEIGNEUR C. BELMONT	9	62,86 T5	00:11.69 T5	00:59.94 8 00:59.94	01:12.19 3 00:12.24	01:24.76 3 00:12.57	01:36.80 4 00:12.03	01:48.49 7 00:11.69	02:01.00 00:12.50	2'01"00	00:36.23	3,63
11 (9)	NESR SHALGHODA J. MOUTARD	10	64,58 T1	00:11.60 T5	00:58.99 1 00:58.99	01:12.00 1 00:13.01	01:24.60 1 00:12.60	01:36.57 1 00:11.96	01:48.17 1 00:11.60	02:01.01 00:12.83	2'01"01	00:36.40	2,58
8 (7)	ETHION T. BACHELOT	11	62,68 T5	00:11.84 T5	00:59.27 3 00:59.27	01:12.22 4 00:12.95	01:24.87 4 00:12.65	01:36.98 5 00:12.10	01:48.83 13 00:11.84	02:01.16 00:12.32	2'01"16	00:36.28	-0,55
3 (11)	ROYAUMONT C. DEMURO	12	66,17 T5	00:11.14 T5	01:00.44 14 01:00.44	01:13.25 16 00:12.81	01:25.88 15 00:12.62	01:37.58 14 00:11.70	01:48.72 11 00:11.14	02:01.37 00:12.64	2'01"37	00:35.49	-0,98
12 (5)	BEAUTIFUL ASPEN A. POUCHIN	13	64,22 T5	00:11.58 T5	00:59.70 6 00:59.70	01:12.59 8 00:12.88	01:25.22 9 00:12.63	01:37.04 7 00:11.81	01:48.62 9 00:11.58	02:01.40 00:12.77	2'01"40	00:36.17	-3,78
10 (14)	O'SSITOT M. BARZALONA	14	64,84 T5	00:11.36 T5	01:00.34 13 01:00.34	01:13.03 14 00:12.69	01:25.44 11 00:12.40	01:37.37 12 00:11.92	01:48.73 12 00:11.36	02:01.74 00:13.01	2'01"74	00:36.29	4,06
9 (1)	YES ZARA Mme M. VELON	15	64,76 T5	00:11.34 T5	01:00.64 16 01:00.64	01:13.17 15 00:12.53	01:26.03 16 00:12.85	01:38.02 16 00:11.98	01:49.37 16 00:11.34	02:02.41 00:13.04	2'02"41	00:36.37	1,27
13 (6)	INNOVATOR S. PASQUIER	16	63,68 T5	00:11.73 T5	00:59.97 9 00:59.97	01:12.83 11 00:12.86	01:25.51 12 00:12.67	01:37.30 11 00:11.79	01:49.04 15 00:11.73	02:04.23 00:15.18	2'04"23	00:38.72	-7,85

Statistiques Tracking
DEAUVILLE
C8 - PRIX DE L'OPERATION NEPTUNE - 1900m
mardi 9 avril 2024 - 18:07
Redk du 1er: 1'03"35

Cheval **ALLURRE**
 Jockey **J. NICOLEAU**
 Rang d'arrivée **1**
 Temps de parcours **02:00.38** redk : **1'03"35**
 Tronçon le plus rapide **00:11.25** (tronçon 400m - 200m)
 Vitesse maximale **65,34** (tronçon 400m - 200m)
 Vitesse moyenne **57,1**

Données de tracking

Tronçons de 200m	DEP 1800m	1800m 1600m	1600m 1400m	1400m 1200m	1200m 1000m	1000m 800m	800m 600m	600m 400m	400m 200m	200m ARR
Temps de parcours	00:08.84	00:21.56	00:34.04	00:46.91	00:59.79	01:12.73	01:25.35	01:37.20	01:48.46	02:00.38
Temps du tronçon	00:08.84	00:12.71	00:12.48	00:12.86	00:12.87	00:12.94	00:12.61	00:11.85	00:11.25	00:11.92
Vitesse moyenne	42,3	57,1	57,9	55,7	56,1	56,1	57,3	60,9	64,3	60,3

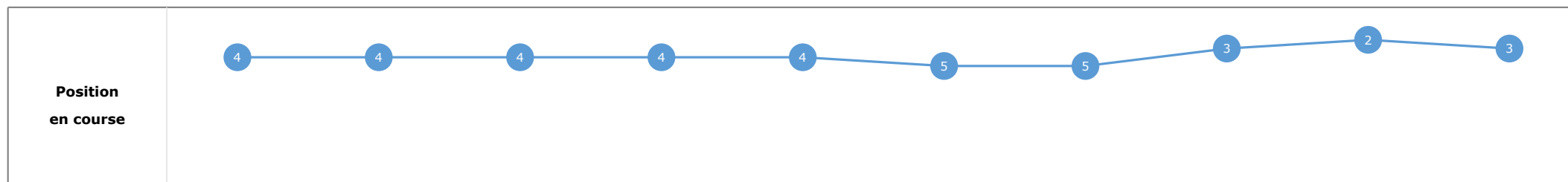
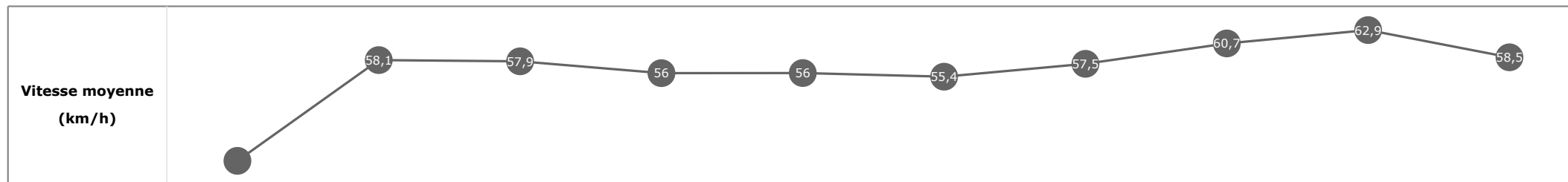


Statistiques Tracking
DEAUVILLE
C8 - PRIX DE L'OPERATION NEPTUNE - 1900m
mardi 9 avril 2024 - 18:07
Redk du 1er: 1'03"35

Cheval **MOUTARDE**
 Jockey **A. MADAMET**
 Rang d'arrivée **2**
 Temps de parcours **02:00.51** redk : **1'03"42**
 Tronçon le plus rapide **00:11.42** (tronçon 400m - 200m)
 Vitesse maximale **64,76** (tronçon 600m - 400m)
 Vitesse moyenne **56,8**

Données de tracking

Tronçons de 200m	DEP 1800m	1800m 1600m	1600m 1400m	1400m 1200m	1200m 1000m	1000m 800m	800m 600m	600m 400m	400m 200m	200m ARR
Temps de parcours	00:08.81	00:21.27	00:33.67	00:46.50	00:59.43	01:12.33	01:24.94	01:36.77	01:48.20	02:00.51
Temps du tronçon	00:08.81	00:12.45	00:12.40	00:12.83	00:12.93	00:12.89	00:12.61	00:11.83	00:11.42	00:12.30
Vitesse moyenne	41,9	58,1	57,9	56	56	55,4	57,5	60,7	62,9	58,5


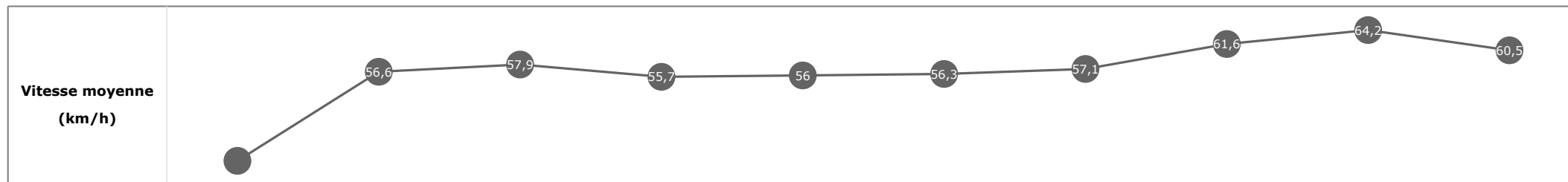


**Statistiques Tracking
DEAUVILLE
C8 - PRIX DE L'OPERATION NEPTUNE - 1900m
mardi 9 avril 2024 - 18:07
Redk du 1er: 1'03"35**

Cheval **APOLLON**
 Jockey Mme P. CHEYER
 Rang d'arrivée **3**
 Temps de parcours **02:00.51** redk : **1'03"42**
 Tronçon le plus rapide **00:11.21** (tronçon 400m - 200m)
 Vitesse maximale **67,75** (tronçon 400m - 200m)
 Vitesse moyenne **57**

Données de tracking

Tronçons de 200m	DEP 1800m	1800m 1600m	1600m 1400m	1400m 1200m	1200m 1000m	1000m 800m	800m 600m	600m 400m	400m 200m	200m ARR
Temps de parcours	00:09.11	00:21.91	00:34.40	00:47.31	01:00.19	01:12.98	01:25.60	01:37.44	01:48.65	02:00.51
Temps du tronçon	00:09.11	00:12.79	00:12.49	00:12.91	00:12.88	00:12.78	00:12.62	00:11.84	00:11.21	00:11.85
Vitesse moyenne	40,6	56,6	57,9	55,7	56	56,3	57,1	61,6	64,2	60,5


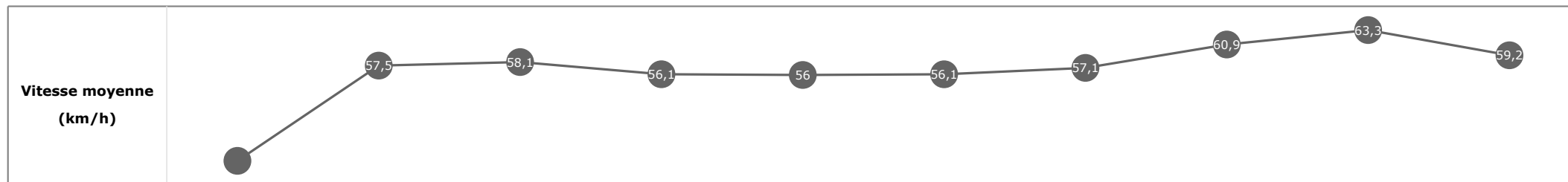


Statistiques Tracking
DEAUVILLE
C8 - PRIX DE L'OPERATION NEPTUNE - 1900m
mardi 9 avril 2024 - 18:07
Redk du 1er: 1'03"35

Cheval **ANCTOT**
 Jockey **E. HARDOUIN**
 Rang d'arrivée **4**
 Temps de parcours **02:00.59** redk : **1'03"46**
 Tronçon le plus rapide **00:11.38** (tronçon 400m - 200m)
 Vitesse maximale **64,58** (tronçon 400m - 200m)
 Vitesse moyenne **57**

Données de tracking

Tronçons de 200m	DEP 1800m	1800m 1600m	1600m 1400m	1400m 1200m	1200m 1000m	1000m 800m	800m 600m	600m 400m	400m 200m	200m ARR
Temps de parcours	00:08.81	00:21.40	00:33.79	00:46.67	00:59.56	01:12.48	01:25.12	01:37.07	01:48.45	02:00.59
Temps du tronçon	00:08.81	00:12.58	00:12.39	00:12.87	00:12.89	00:12.91	00:12.64	00:11.94	00:11.38	00:12.13
Vitesse moyenne	41,9	57,5	58,1	56,1	56	56,1	57,1	60,9	63,3	59,2

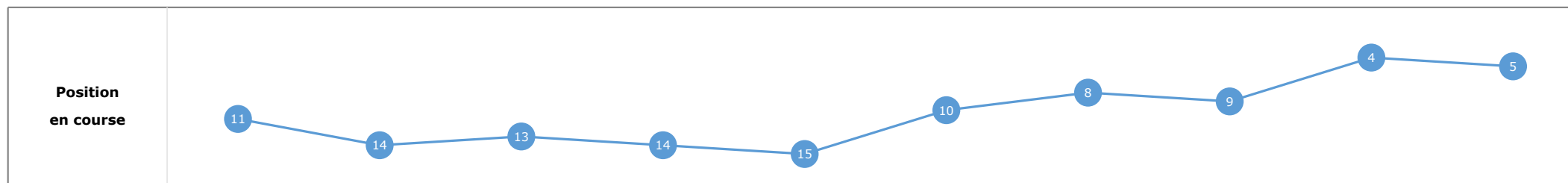
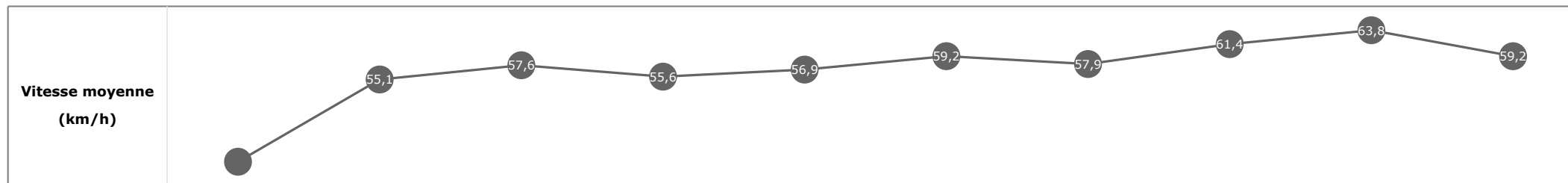


Statistiques Tracking
DEAUVILLE
C8 - PRIX DE L'OPERATION NEPTUNE - 1900m
mardi 9 avril 2024 - 18:07
Redk du 1er: 1'03"35

Cheval **LOU MAN**
 Jockey **M. GUYON**
 Rang d'arrivée **5**
 Temps de parcours **02:00.64** redk : **1'03"49**
 Tronçon le plus rapide **00:11.24** (tronçon 400m - 200m)
 Vitesse maximale **65,38** (tronçon 400m - 200m)
 Vitesse moyenne **57,1**

Données de tracking

Tronçons de 200m	DEP 1800m	1800m 1600m	1600m 1400m	1400m 1200m	1200m 1000m	1000m 800m	800m 600m	600m 400m	400m 200m	200m ARR
Temps de parcours	00:09.16	00:22.29	00:34.81	00:47.78	01:00.48	01:12.76	01:25.22	01:37.17	01:48.41	02:00.64
Temps du tronçon	00:09.16	00:13.13	00:12.51	00:12.97	00:12.69	00:12.27	00:12.46	00:11.94	00:11.24	00:12.22
Vitesse moyenne	40,6	55,1	57,6	55,6	56,9	59,2	57,9	61,4	63,8	59,2


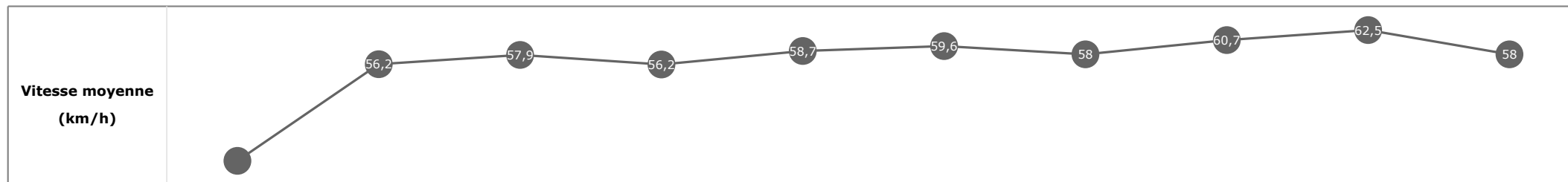


**Statistiques Tracking
DEAUVILLE
C8 - PRIX DE L'OPERATION NEPTUNE - 1900m
mardi 9 avril 2024 - 18:07
Redk du 1er: 1'03"35**

Cheval **NOSDARGENT**
 Jockey **Mme C. PACAUT**
 Rang d'arrivée **6**
 Temps de parcours **02:00.91** redk : **1'03"63**
 Tronçon le plus rapide **00:11.55** (tronçon 400m - 200m)
 Vitesse maximale **63,25** (tronçon 600m - 400m)
 Vitesse moyenne **57**

Données de tracking

Tronçons de 200m	DEP 1800m	1800m 1600m	1600m 1400m	1400m 1200m	1200m 1000m	1000m 800m	800m 600m	600m 400m	400m 200m	200m ARR
Temps de parcours	00:09.68	00:22.57	00:35.01	00:47.87	01:00.18	01:12.45	01:24.97	01:36.99	01:48.55	02:00.91
Temps du tronçon	00:09.68	00:12.89	00:12.43	00:12.86	00:12.30	00:12.27	00:12.52	00:12.02	00:11.55	00:12.35
Vitesse moyenne	38,4	56,2	57,9	56,2	58,7	59,6	58	60,7	62,5	58


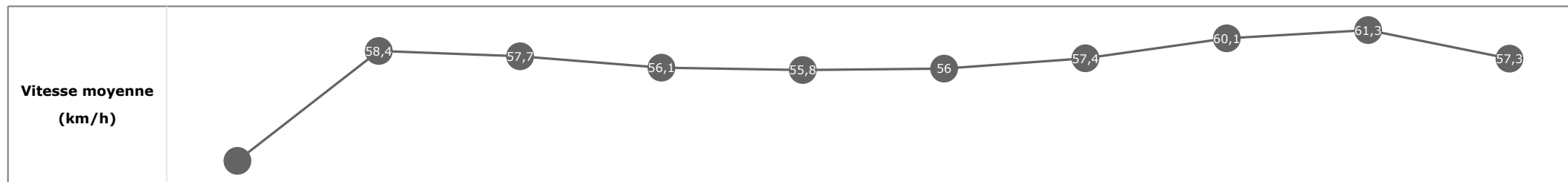


**Statistiques Tracking
DEAUVILLE
C8 - PRIX DE L'OPERATION NEPTUNE - 1900m
mardi 9 avril 2024 - 18:07
Redk du 1er: 1'03"35**

Cheval **ROYAL RIGHT**
 Jockey **A. LEMAITRE**
 Rang d'arrivée **7**
 Temps de parcours **02:00.91** redk : **1'03"63**
 Tronçon le plus rapide **00:11.77** (tronçon 400m - 200m)
 Vitesse maximale **63,83** (tronçon 400m - 200m)
 Vitesse moyenne **56,7**

Données de tracking

Tronçons de 200m	DEP 1800m	1800m 1600m	1600m 1400m	1400m 1200m	1200m 1000m	1000m 800m	800m 600m	600m 400m	400m 200m	200m ARR
Temps de parcours	00:08.64	00:20.97	00:33.40	00:46.22	00:59.18	01:12.08	01:24.65	01:36.60	01:48.38	02:00.91
Temps du tronçon	00:08.64	00:12.32	00:12.43	00:12.81	00:12.96	00:12.89	00:12.57	00:11.95	00:11.77	00:12.52
Vitesse moyenne	43,2	58,4	57,7	56,1	55,8	56	57,4	60,1	61,3	57,3

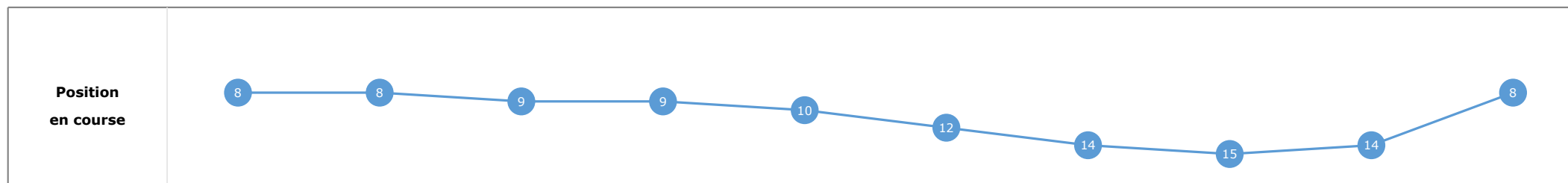
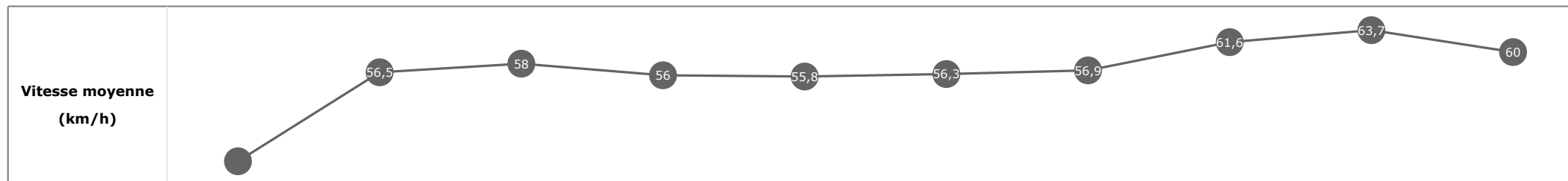


Statistiques Tracking
DEAUVILLE
C8 - PRIX DE L'OPERATION NEPTUNE - 1900m
mardi 9 avril 2024 - 18:07
Redk du 1er: 1'03"35

Cheval **GIVE ME GOLD**
 Jockey **A. CRASTUS**
 Rang d'arrivée **8**
 Temps de parcours **02:00.96** redk : **1'03"66**
 Tronçon le plus rapide **00:11.25** (tronçon 400m - 200m)
 Vitesse maximale **65,34** (tronçon 400m - 200m)
 Vitesse moyenne **57**

Données de tracking

Tronçons de 200m	DEP 1800m	1800m 1600m	1600m 1400m	1400m 1200m	1200m 1000m	1000m 800m	800m 600m	600m 400m	400m 200m	200m ARR
Temps de parcours	00:08.96	00:21.80	00:34.31	00:47.18	01:00.09	01:12.97	01:25.71	01:37.65	01:48.90	02:00.96
Temps du tronçon	00:08.96	00:12.83	00:12.50	00:12.87	00:12.91	00:12.87	00:12.73	00:11.93	00:11.25	00:12.05
Vitesse moyenne	41,5	56,5	58	56	55,8	56,3	56,9	61,6	63,7	60


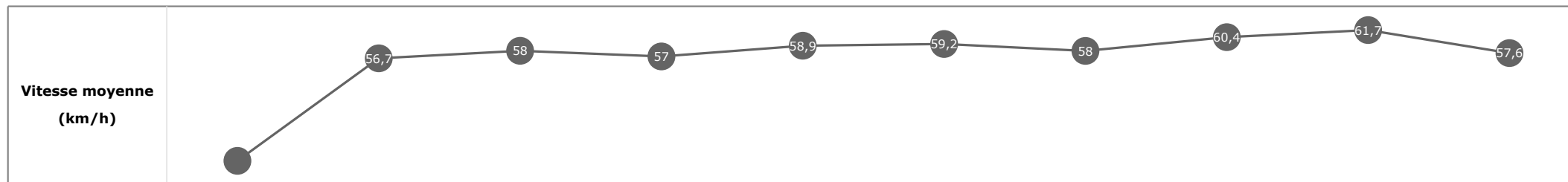


**Statistiques Tracking
DEAUVILLE
C8 - PRIX DE L'OPERATION NEPTUNE - 1900m
mardi 9 avril 2024 - 18:07
Redk du 1er: 1'03"35**

Cheval **SEIGNEUR**
 Jockey **C. BELMONT**
 Rang d'arrivée **9**
 Temps de parcours **02:01.00** redk : **1'03"68**
 Tronçon le plus rapide **00:11.69** (tronçon 400m - 200m)
 Vitesse maximale **62,86** (tronçon 400m - 200m)
 Vitesse moyenne **56,9**

Données de tracking

Tronçons de 200m	DEP 1800m	1800m 1600m	1600m 1400m	1400m 1200m	1200m 1000m	1000m 800m	800m 600m	600m 400m	400m 200m	200m ARR
Temps de parcours	00:09.67	00:22.54	00:34.99	00:47.66	00:59.94	01:12.19	01:24.76	01:36.80	01:48.49	02:01.00
Temps du tronçon	00:09.67	00:12.86	00:12.45	00:12.67	00:12.28	00:12.24	00:12.57	00:12.03	00:11.69	00:12.50
Vitesse moyenne	38,5	56,7	58	57	58,9	59,2	58	60,4	61,7	57,6


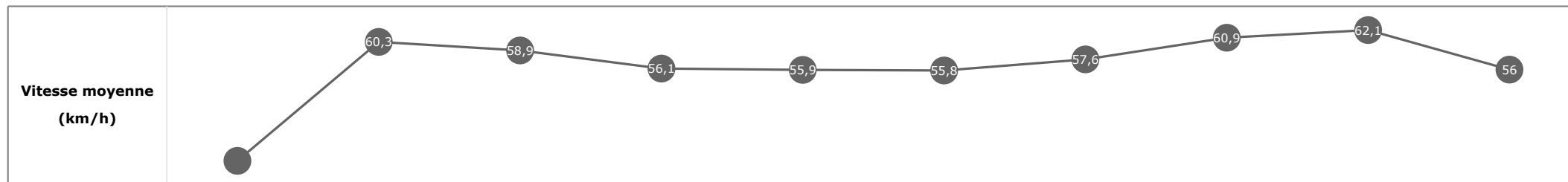


Statistiques Tracking
DEAUVILLE
C8 - PRIX DE L'OPERATION NEPTUNE - 1900m
mardi 9 avril 2024 - 18:07
Redk du 1er: 1'03"35

Cheval **NESR SHALGHODA**
 Jockey **J. MOUTARD**
 Rang d'arrivée **10**
 Temps de parcours **02:01.01** redk : **1'03"68**
 Tronçon le plus rapide **00:11.60** (tronçon 400m - 200m)
 Vitesse maximale **64,58** (tronçon 1800m - 1600m)
 Vitesse moyenne **56,9**

Données de tracking

Tronçons de 200m	DEP 1800m	1800m 1600m	1600m 1400m	1400m 1200m	1200m 1000m	1000m 800m	800m 600m	600m 400m	400m 200m	200m ARR
Temps de parcours	00:08.88	00:20.96	00:33.27	00:46.13	00:58.99	01:12.00	01:24.60	01:36.57	01:48.17	02:01.01
Temps du tronçon	00:08.88	00:12.08	00:12.30	00:12.86	00:12.85	00:13.01	00:12.60	00:11.96	00:11.60	00:12.83
Vitesse moyenne	41,8	60,3	58,9	56,1	55,9	55,8	57,6	60,9	62,1	56

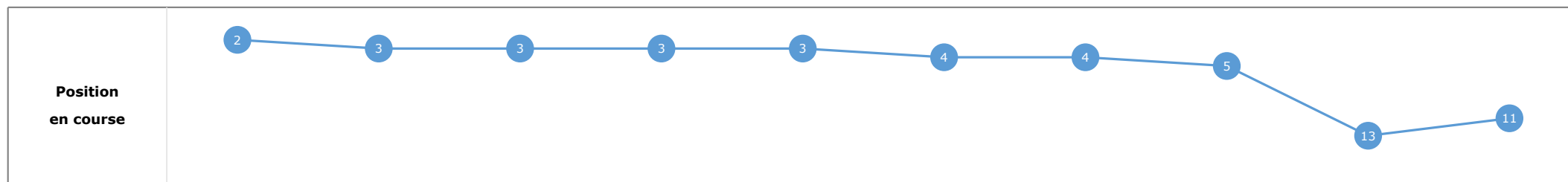
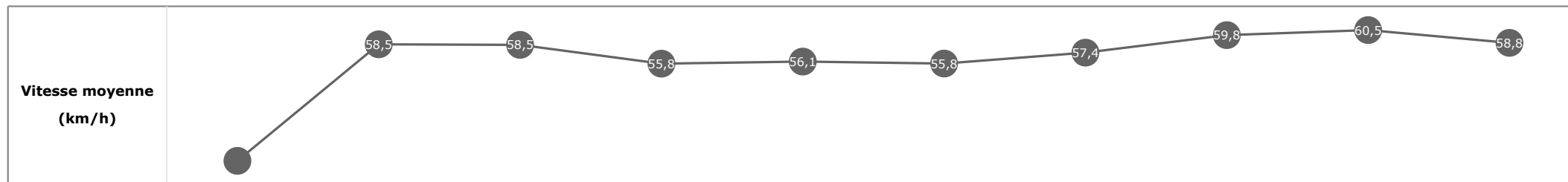


Statistiques Tracking
DEAUVILLE
C8 - PRIX DE L'OPERATION NEPTUNE - 1900m
mardi 9 avril 2024 - 18:07
Redk du 1er: 1'03"35

Cheval **ETHION**
 Jockey **T. BACHELOT**
 Rang d'arrivée **11**
 Temps de parcours **02:01.16** redk : **1'03"76**
 Tronçon le plus rapide **00:11.84** (tronçon 400m - 200m)
 Vitesse maximale **62,68** (tronçon 400m - 200m)
 Vitesse moyenne **56,7**

Données de tracking

Tronçons de 200m	DEP 1800m	1800m 1600m	1600m 1400m	1400m 1200m	1200m 1000m	1000m 800m	800m 600m	600m 400m	400m 200m	200m ARR
Temps de parcours	00:08.79	00:21.12	00:33.54	00:46.39	00:59.27	01:12.22	01:24.87	01:36.98	01:48.83	02:01.16
Temps du tronçon	00:08.79	00:12.33	00:12.41	00:12.84	00:12.88	00:12.95	00:12.65	00:12.10	00:11.84	00:12.32
Vitesse moyenne	42,2	58,5	58,5	55,8	56,1	55,8	57,4	59,8	60,5	58,8

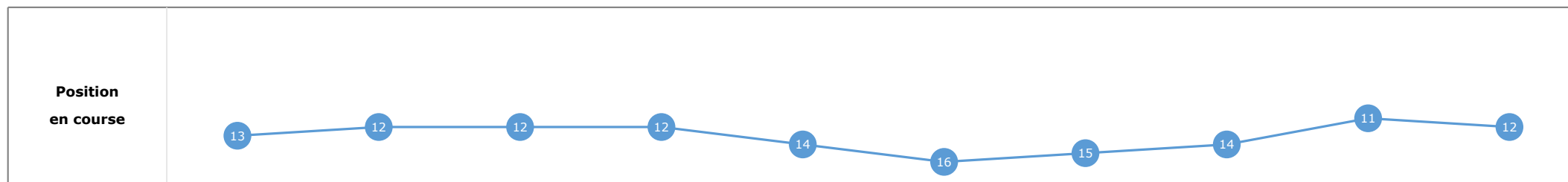
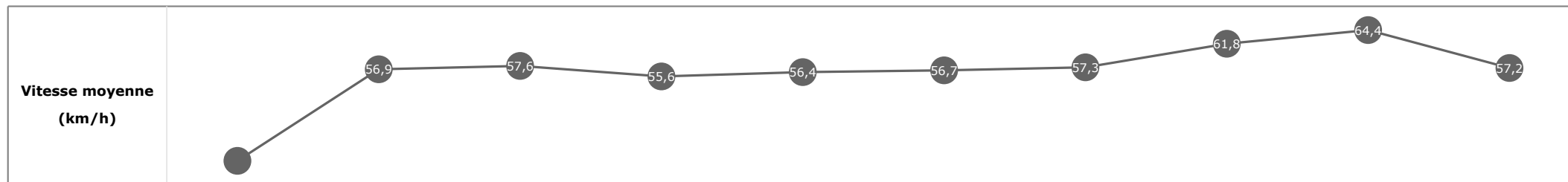


**Statistiques Tracking
DEAUVILLE
C8 - PRIX DE L'OPERATION NEPTUNE - 1900m
mardi 9 avril 2024 - 18:07
Redk du 1er: 1'03"35**

Cheval **ROYAUMONT**
 Jockey **C. DEMURO**
 Rang d'arrivée **12**
 Temps de parcours **02:01.37** redk : **1'03"87**
 Tronçon le plus rapide **00:11.14** (tronçon 400m - 200m)
 Vitesse maximale **66,17** (tronçon 400m - 200m)
 Vitesse moyenne **56,6**

Données de tracking

Tronçons de 200m	DEP 1800m	1800m 1600m	1600m 1400m	1400m 1200m	1200m 1000m	1000m 800m	800m 600m	600m 400m	400m 200m	200m ARR
Temps de parcours	00:09.39	00:22.14	00:34.64	00:47.57	01:00.44	01:13.25	01:25.88	01:37.58	01:48.72	02:01.37
Temps du tronçon	00:09.39	00:12.74	00:12.49	00:12.93	00:12.86	00:12.81	00:12.62	00:11.70	00:11.14	00:12.64
Vitesse moyenne	39,5	56,9	57,6	55,6	56,4	56,7	57,3	61,8	64,4	57,2


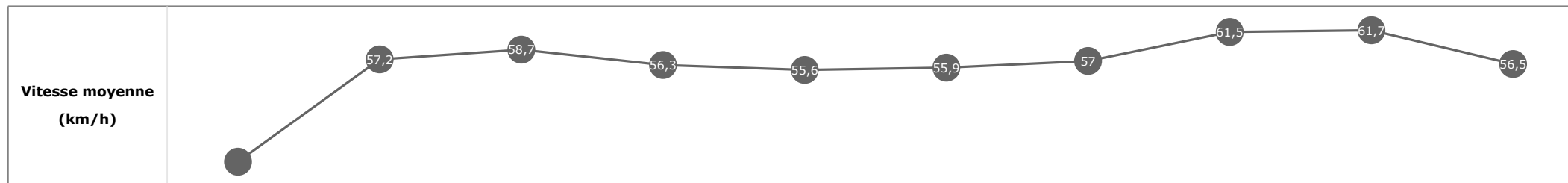


Statistiques Tracking
DEAUVILLE
C8 - PRIX DE L'OPERATION NEPTUNE - 1900m
mardi 9 avril 2024 - 18:07
Redk du 1er: 1'03"35

Cheval **BEAUTIFUL ASPEN**
 Jockey **A. POUCHIN**
 Rang d'arrivée **13**
 Temps de parcours **02:01.40** redk : **1'03"89**
 Tronçon le plus rapide **00:11.58** (tronçon 400m - 200m)
 Vitesse maximale **64,22** (tronçon 400m - 200m)
 Vitesse moyenne **56,5**

Données de tracking

Tronçons de 200m	DEP 1800m	1800m 1600m	1600m 1400m	1400m 1200m	1200m 1000m	1000m 800m	800m 600m	600m 400m	400m 200m	200m ARR
Temps de parcours	00:08.92	00:21.61	00:33.93	00:46.77	00:59.70	01:12.59	01:25.22	01:37.04	01:48.62	02:01.40
Temps du tronçon	00:08.92	00:12.68	00:12.32	00:12.84	00:12.93	00:12.88	00:12.63	00:11.81	00:11.58	00:12.77
Vitesse moyenne	41,3	57,2	58,7	56,3	55,6	55,9	57	61,5	61,7	56,5

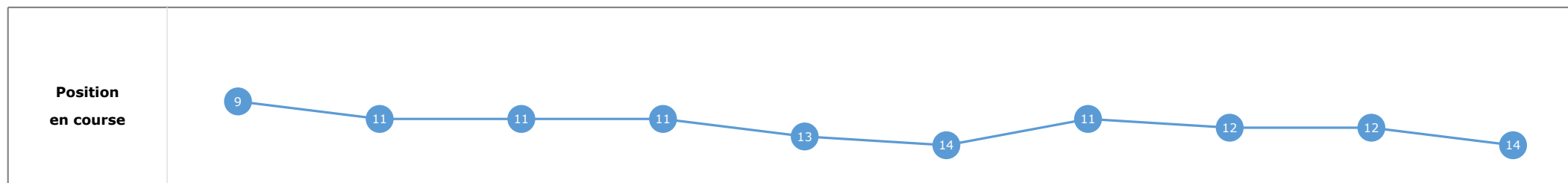
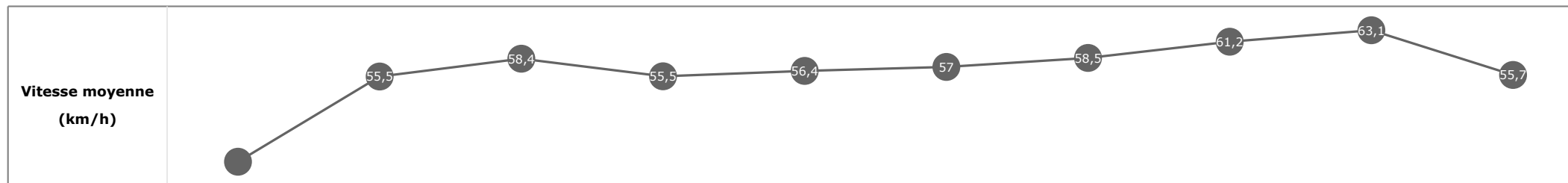


Statistiques Tracking
DEAUVILLE
C8 - PRIX DE L'OPERATION NEPTUNE - 1900m
mardi 9 avril 2024 - 18:07
Redk du 1er: 1'03"35

Cheval **O'SSITOT**
 Jockey **M. BARZALONA**
 Rang d'arrivée **14**
 Temps de parcours **02:01.74** redk : **1'04"07**
 Tronçon le plus rapide **00:11.36** (tronçon 400m - 200m)
 Vitesse maximale **64,84** (tronçon 400m - 200m)
 Vitesse moyenne **56,6**

Données de tracking

Tronçons de 200m	DEP 1800m	1800m 1600m	1600m 1400m	1400m 1200m	1200m 1000m	1000m 800m	800m 600m	600m 400m	400m 200m	200m ARR
Temps de parcours	00:08.97	00:22.09	00:34.55	00:47.49	01:00.34	01:13.03	01:25.44	01:37.37	01:48.73	02:01.74
Temps du tronçon	00:08.97	00:13.12	00:12.46	00:12.93	00:12.84	00:12.69	00:12.40	00:11.92	00:11.36	00:13.01
Vitesse moyenne	41,5	55,5	58,4	55,5	56,4	57	58,5	61,2	63,1	55,7

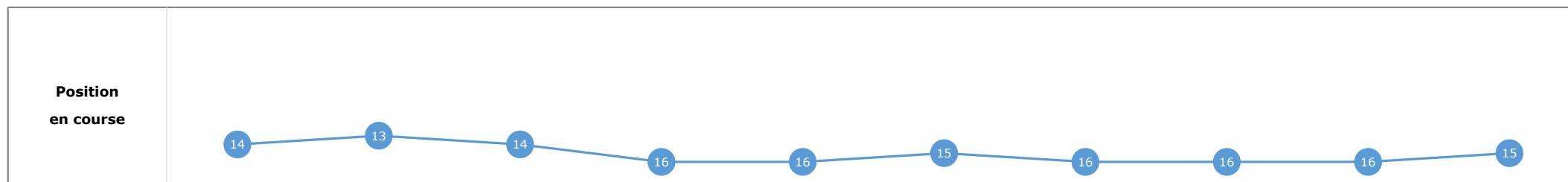
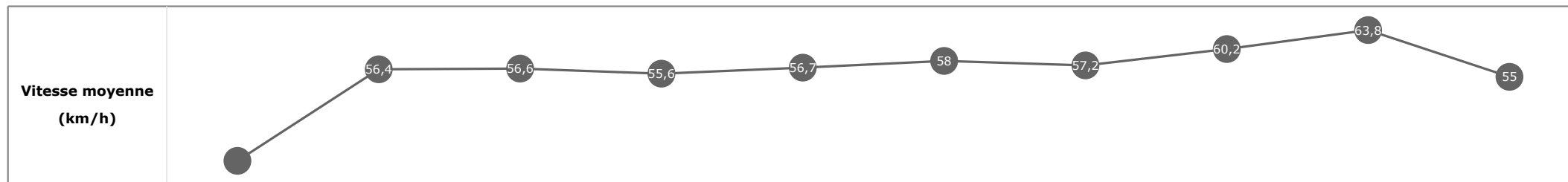


**Statistiques Tracking
DEAUVILLE
C8 - PRIX DE L'OPERATION NEPTUNE - 1900m
mardi 9 avril 2024 - 18:07
Redk du 1er: 1'03"35**

Cheval **YES ZARA**
 Jockey Mme M. VELON
 Rang d'arrivée **15**
 Temps de parcours **02:02.41** redk : **1'04"42**
 Tronçon le plus rapide **00:11.34** (tronçon 400m - 200m)
 Vitesse maximale **64,76** (tronçon 400m - 200m)
 Vitesse moyenne **56,2**

Données de tracking

Tronçons de 200m	DEP 1800m	1800m 1600m	1600m 1400m	1400m 1200m	1200m 1000m	1000m 800m	800m 600m	600m 400m	400m 200m	200m ARR
Temps de parcours	00:09.41	00:22.25	00:34.91	00:47.88	01:00.64	01:13.17	01:26.03	01:38.02	01:49.37	02:02.41
Temps du tronçon	00:09.41	00:12.83	00:12.65	00:12.97	00:12.75	00:12.53	00:12.85	00:11.98	00:11.34	00:13.04
Vitesse moyenne	39,3	56,4	56,6	55,6	56,7	58	57,2	60,2	63,8	55



**Statistiques Tracking
DEAUVILLE
C8 - PRIX DE L'OPERATION NEPTUNE - 1900m
mardi 9 avril 2024 - 18:07
Redk du 1er: 1'03"35**

Cheval **INNOVATOR**
 Jockey **S. PASQUIER**
 Rang d'arrivée **16**
 Temps de parcours **02:04.23** redk : **1'05"38**
 Tronçon le plus rapide **00:11.73** (tronçon 400m - 200m)
 Vitesse maximale **63,68** (tronçon 400m - 200m)
 Vitesse moyenne **55,1**

Données de tracking

Tronçons de 200m	DEP 1800m	1800m 1600m	1600m 1400m	1400m 1200m	1200m 1000m	1000m 800m	800m 600m	600m 400m	400m 200m	200m ARR
Temps de parcours	00:09.22	00:21.81	00:34.21	00:47.06	00:59.97	01:12.83	01:25.51	01:37.30	01:49.04	02:04.23
Temps du tronçon	00:09.22	00:12.59	00:12.39	00:12.85	00:12.90	00:12.86	00:12.67	00:11.79	00:11.73	00:15.18
Vitesse moyenne	40	57,3	58,1	56,2	55,7	56	56,4	61,2	61,7	47,1

