

Statistiques Tracking
DEAUVILLE
C10 - PRIX DE L'OPERATION DINGSON - 1900m
mardi 9 avril 2024 - 19:12
Redk du 1er: 1'03"01


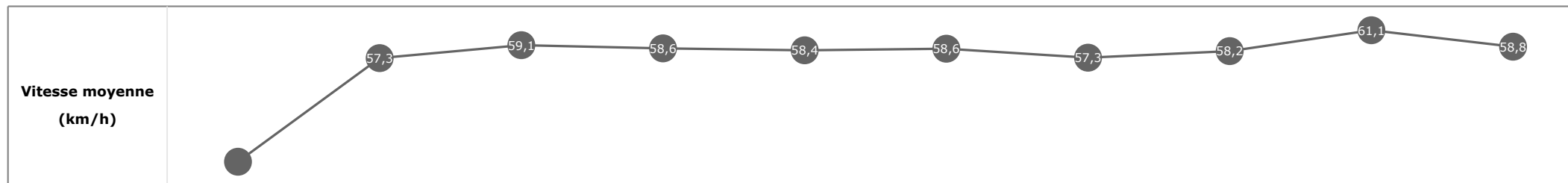
Partant (corde)	Cheval	Arrivée officielle	Tronçons de 200m		DEP - 1000m	1000m - 800m	800m - 600m	600m - 400m	400m - 200m	200m - ARR	Temps officiel	Derniers 600m	Parcouru vs. 1er
			Vitesse Max	200m les plus rapides	Temps passage en tête	Durée du tronçon	00:57.88	01:10.14	01:22.93	01:35.58			
					T1	T2	T3	T4	T5	T6			
1 (7)	ANTINEA M. BARZALONA	1	62,28 T5	00:11.84 T5	00:58.10 00:58.10	2 01:10.42	2 01:23.10	2 01:35.61	2 01:47.45	1 01:59.73	1'59"73	00:36.62	
8 (5)	MISSRIYA D. BOCHE	2	62,42 T5	00:11.73 T5	00:58.64 00:58.64	8 01:10.93	8 01:23.56	8 01:36.04	7 01:47.78	2 02:00.07	2'00"07	00:36.50	-3,99
13 (2)	OSER A. CRASTUS	3	61,74 T6	00:12.00 T5	00:58.41 00:58.41	5 01:10.71	5 01:23.34	5 01:35.82	3 01:47.82	4 02:00.39	2'00"39	00:37.04	-3,96
7 (6)	DANSEUSE CELEBRE T. TRULLIER	4	62,60 T1	00:12.23 T5	00:57.88 00:57.88	1 01:10.14	1 01:22.93	1 01:35.58	1 01:47.81	3 02:00.45	2'00"46	00:37.52	-7,33
16 (9)	PENNY DE CERISY M. DELALANDE	5	62,32 T1	00:12.08 T5	00:58.47 00:58.47	7 01:10.88	7 01:23.43	6 01:35.86	5 01:47.95	5 02:00.49	2'00"49	00:37.05	2,69
2 (14)	MARANADO C. DEMURO	6	65,77 T5	00:11.48 T5	00:59.60 00:59.60	16 01:12.02	16 01:24.39	16 01:36.79	16 01:48.27	9 02:00.56	2'00"57	00:36.17	1,52
5 (12)	CASLANA H. JOURNIAC	7	63,04 T5	00:11.69 T5	00:59.23 00:59.23	14 01:11.66	14 01:24.15	14 01:36.61	14 01:48.30	11 02:00.70	2'00"70	00:36.54	4,92
15 (8)	FALWUKAIR LAUJAC R. THOMAS	8	61,13 T4	00:12.00 T5	00:58.71 00:58.71	9 01:11.12	10 01:23.65	9 01:36.09	9 01:48.10	7 02:00.74	2'00"74	00:37.08	1,97
11 (10)	RED CRAZY A. MADAMET	9	62,86 T1	00:11.92 T5	00:59.00 00:59.00	13 01:11.34	12 01:23.85	11 01:36.38	11 01:48.30	10 02:00.74	2'00"75	00:36.89	0,48
4 (4)	SENEPARK M. JUSTUM	10	63,04 T1	00:12.01 T5	00:58.46 00:58.46	6 01:10.79	6 01:23.47	7 01:36.05	8 01:48.06	6 02:00.77	2'00"77	00:37.29	-7,26
9 (15)	SOARING EAGLE A. LEMAITRE	11	62,24 T5	00:11.84 T5	00:59.36 00:59.36	15 01:11.80	15 01:24.22	15 01:36.51	12 01:48.36	13 02:01.11	2'01"11	00:36.88	-0,92
12 (11)	RAISE THE STAKES C. GROSBOIS	12	63,04 T1	00:12.00 T5	00:58.95 00:58.95	11 01:11.32	11 01:23.86	12 01:36.33	10 01:48.33	12 02:01.51	2'01"51	00:37.64	2,35
14 (1)	LE BOLERO Mme L. POGGIONOVO	13	62,68 T1	00:12.33 T5	00:58.20 00:58.20	3 01:10.52	3 01:23.18	3 01:35.83	4 01:48.16	8 02:01.54	2'01"54	00:38.35	-7,25
3 (13)	FRANY ROSAY A. SUBIAS	14	61,96 T1	00:12.12 T5	00:58.97 00:58.97	12 01:11.37	13 01:23.94	13 01:36.66	15 01:48.78	15 02:01.54	2'01"55	00:37.60	-4,11
6 (16)	VOLCAN Mme P. CHEYER	15	63,65 T1	00:12.53 T5	00:58.20 00:58.20	4 01:10.60	4 01:23.27	4 01:35.89	6 01:48.42	14 02:01.79	2'01"79	00:38.51	6,15
10 (3)	LORD POST OFFICE Mme C. LE GLAND	16	62,06 T1	00:12.61 T3	00:58.72 00:58.72	10 01:11.11	9 01:23.73	10 01:36.52	13 01:49.78	16 02:04.59	2'04"60	00:40.86	-9,57

Statistiques Tracking
DEAUVILLE
C10 - PRIX DE L'OPERATION DINGSON - 1900m
mardi 9 avril 2024 - 19:12
Redk du 1er: 1'03"01

Cheval **ANTINEA**
 Jockey **M. BARZALONA**
 Rang d'arrivée **1**
 Temps de parcours **01:59.73** redk : **1'03"01**
 Tronçon le plus rapide **00:11.84** (tronçon 400m - 200m)
 Vitesse maximale **62,28** (tronçon 400m - 200m)
 Vitesse moyenne **57,5**

Données de tracking

Tronçons de 200m	DEP 1800m	1800m 1600m	1600m 1400m	1400m 1200m	1200m 1000m	1000m 800m	800m 600m	600m 400m	400m 200m	200m ARR
Temps de parcours	00:08.64	00:21.26	00:33.48	00:45.72	00:58.10	01:10.42	01:23.10	01:35.61	01:47.45	01:59.73
Temps du tronçon	00:08.64	00:12.61	00:12.21	00:12.24	00:12.37	00:12.31	00:12.68	00:12.50	00:11.84	00:12.27
Vitesse moyenne	43,1	57,3	59,1	58,6	58,4	58,6	57,3	58,2	61,1	58,8

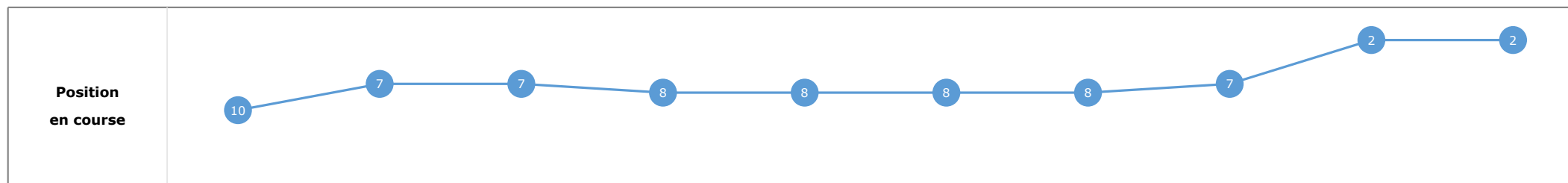
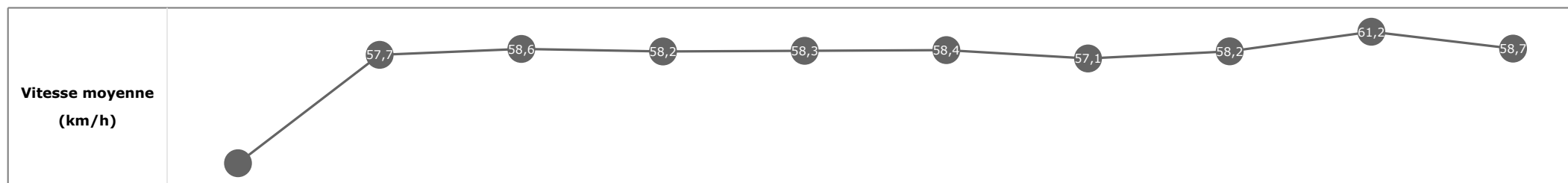


**Statistiques Tracking
DEAUVILLE
C10 - PRIX DE L'OPERATION DINGSON - 1900m
mardi 9 avril 2024 - 19:12
Redk du 1er: 1'03"01**

Cheval **MISSRIYA**
 Jockey **D. BOCHE**
 Rang d'arrivée **2**
 Temps de parcours **02:00.07** redk : **1'03"19**
 Tronçon le plus rapide **00:11.73** (tronçon 400m - 200m)
 Vitesse maximale **62,42** (tronçon 400m - 200m)
 Vitesse moyenne **57,2**

Données de tracking

Tronçons de 200m	DEP 1800m	1800m 1600m	1600m 1400m	1400m 1200m	1200m 1000m	1000m 800m	800m 600m	600m 400m	400m 200m	200m ARR
Temps de parcours	00:08.99	00:21.51	00:33.88	00:46.22	00:58.64	01:10.93	01:23.56	01:36.04	01:47.78	02:00.07
Temps du tronçon	00:08.99	00:12.52	00:12.36	00:12.34	00:12.42	00:12.28	00:12.63	00:12.48	00:11.73	00:12.29
Vitesse moyenne	41,1	57,7	58,6	58,2	58,3	58,4	57,1	58,2	61,2	58,7

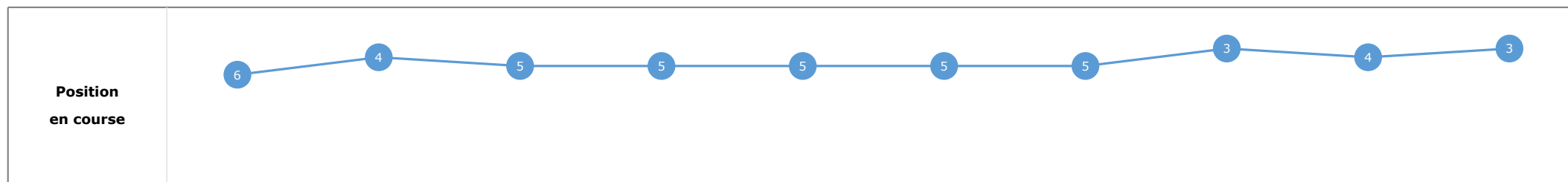
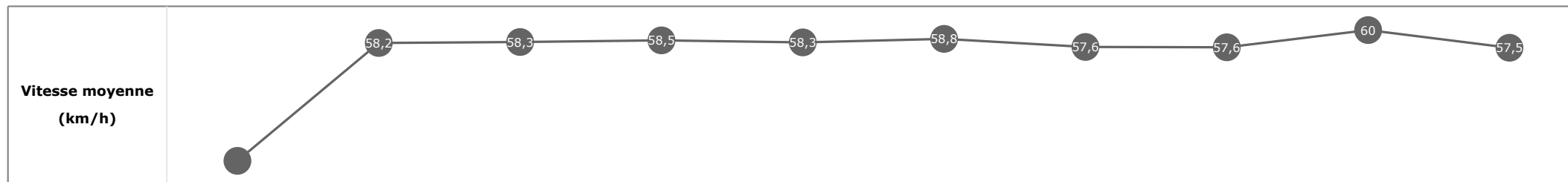


**Statistiques Tracking
DEAUVILLE
C10 - PRIX DE L'OPERATION DINGSON - 1900m
mardi 9 avril 2024 - 19:12
Redk du 1er: 1'03"01**

Cheval **OSER**
 Jockey **A. CRASTUS**
 Rang d'arrivée **3**
 Temps de parcours **02:00.39** redk : **1'03"36**
 Tronçon le plus rapide **00:12.00** (tronçon 400m - 200m)
 Vitesse maximale **61,74** (tronçon 200m - ARR)
 Vitesse moyenne **57**

Données de tracking

Tronçons de 200m	DEP 1800m	1800m 1600m	1600m 1400m	1400m 1200m	1200m 1000m	1000m 800m	800m 600m	600m 400m	400m 200m	200m ARR
Temps de parcours	00:08.92	00:21.38	00:33.72	00:46.02	00:58.41	01:10.71	01:23.34	01:35.82	01:47.82	02:00.39
Temps du tronçon	00:08.92	00:12.45	00:12.33	00:12.30	00:12.39	00:12.30	00:12.62	00:12.48	00:12.00	00:12.56
Vitesse moyenne	41,3	58,2	58,3	58,5	58,3	58,8	57,6	57,6	60	57,5

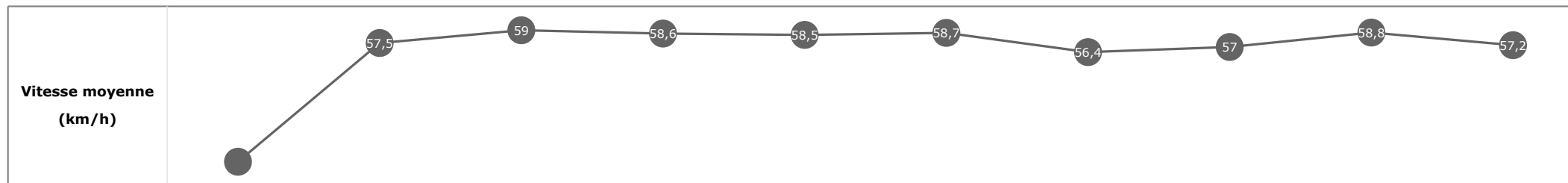


Statistiques Tracking
DEAUVILLE
C10 - PRIX DE L'OPERATION DINGSON - 1900m
mardi 9 avril 2024 - 19:12
Redk du 1er: 1'03"01

Cheval **DANSEUSE CELEBRE**
 Jockey **T. TRULLIER**
 Rang d'arrivée **4**
 Temps de parcours **02:00.45** redk : **1'03"40**
 Tronçon le plus rapide **00:12.23** (tronçon 400m - 200m)
 Vitesse maximale **62,60** (tronçon 1800m - 1600m)
 Vitesse moyenne **56,9**

Données de tracking

Tronçons de 200m	DEP 1800m	1800m 1600m	1600m 1400m	1400m 1200m	1200m 1000m	1000m 800m	800m 600m	600m 400m	400m 200m	200m ARR
Temps de parcours	00:08.59	00:21.10	00:33.28	00:45.57	00:57.88	01:10.14	01:22.93	01:35.58	01:47.81	02:00.45
Temps du tronçon	00:08.59	00:12.51	00:12.18	00:12.29	00:12.30	00:12.25	00:12.79	00:12.64	00:12.23	00:12.64
Vitesse moyenne	43,1	57,5	59	58,6	58,5	58,7	56,4	57	58,8	57,2

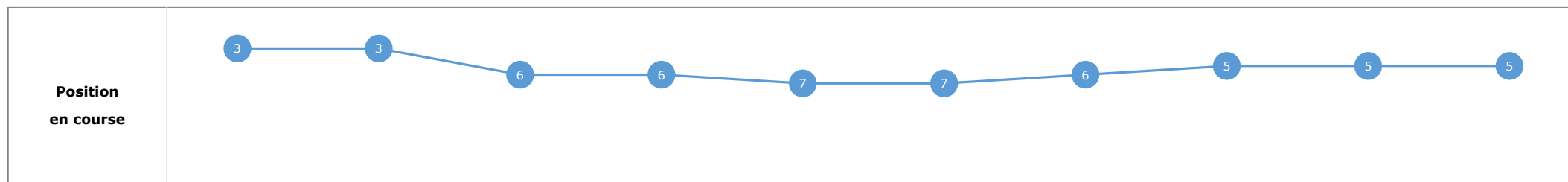
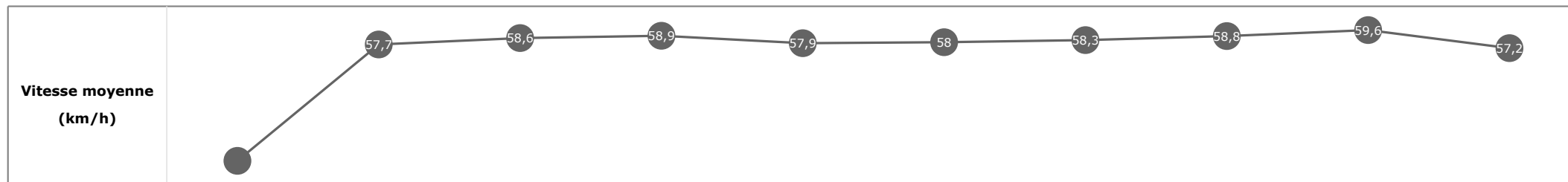


Statistiques Tracking
DEAUVILLE
C10 - PRIX DE L'OPERATION DINGSON - 1900m
mardi 9 avril 2024 - 19:12
Redk du 1er: 1'03"01

Cheval **PENNY DE CERISY**
 Jockey **M. DELALANDE**
 Rang d'arrivée **5**
 Temps de parcours **02:00.49** redk : **1'03"41**
 Tronçon le plus rapide **00:12.08** (tronçon 400m - 200m)
 Vitesse maximale **62,32** (tronçon 1600m - 1400m)
 Vitesse moyenne **57,2**

Données de tracking

Tronçons de 200m	DEP 1800m	1800m 1600m	1600m 1400m	1400m 1200m	1200m 1000m	1000m 800m	800m 600m	600m 400m	400m 200m	200m ARR
Temps de parcours	00:08.72	00:21.37	00:33.72	00:46.04	00:58.47	01:10.88	01:23.43	01:35.86	01:47.95	02:00.49
Temps du tronçon	00:08.72	00:12.65	00:12.35	00:12.32	00:12.42	00:12.41	00:12.55	00:12.42	00:12.08	00:12.54
Vitesse moyenne	42,3	57,7	58,6	58,9	57,9	58	58,3	58,8	59,6	57,2


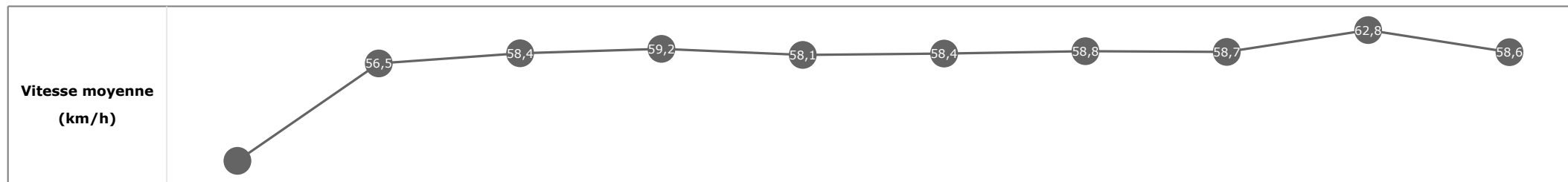


Statistiques Tracking
DEAUVILLE
C10 - PRIX DE L'OPERATION DINGSON - 1900m
mardi 9 avril 2024 - 19:12
Redk du 1er: 1'03"01

Cheval **MARANADO**
 Jockey **C. DEMURO**
 Rang d'arrivée **6**
 Temps de parcours **02:00.56** redk : **1'03"45**
 Tronçon le plus rapide **00:11.48** (tronçon 400m - 200m)
 Vitesse maximale **65,77** (tronçon 400m - 200m)
 Vitesse moyenne **57,1**

Données de tracking

Tronçons de 200m	DEP 1800m	1800m 1600m	1600m 1400m	1400m 1200m	1200m 1000m	1000m 800m	800m 600m	600m 400m	400m 200m	200m ARR
Temps de parcours	00:09.72	00:22.65	00:35.01	00:47.19	00:59.60	01:12.02	01:24.39	01:36.79	01:48.27	02:00.56
Temps du tronçon	00:09.72	00:12.93	00:12.36	00:12.17	00:12.41	00:12.41	00:12.37	00:12.40	00:11.48	00:12.29
Vitesse moyenne	38	56,5	58,4	59,2	58,1	58,4	58,8	58,7	62,8	58,6

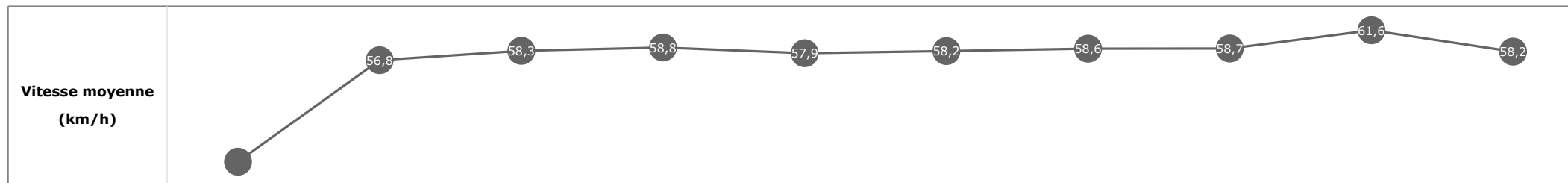


**Statistiques Tracking
DEAUVILLE
C10 - PRIX DE L'OPERATION DINGSON - 1900m
mardi 9 avril 2024 - 19:12
Redk du 1er: 1'03"01**

Cheval **CASLANA**
 Jockey **H. JOURNIAC**
 Rang d'arrivée **7**
 Temps de parcours **02:00.70** redk : **1'03"52**
 Tronçon le plus rapide **00:11.69** (tronçon 400m - 200m)
 Vitesse maximale **63,04** (tronçon 400m - 200m)
 Vitesse moyenne **57,1**

Données de tracking

Tronçons de 200m	DEP 1800m	1800m 1600m	1600m 1400m	1400m 1200m	1200m 1000m	1000m 800m	800m 600m	600m 400m	400m 200m	200m ARR
Temps de parcours	00:09.19	00:22.04	00:34.48	00:46.75	00:59.23	01:11.66	01:24.15	01:36.61	01:48.30	02:00.70
Temps du tronçon	00:09.19	00:12.85	00:12.43	00:12.27	00:12.48	00:12.42	00:12.48	00:12.46	00:11.69	00:12.39
Vitesse moyenne	40,3	56,8	58,3	58,8	57,9	58,2	58,6	58,7	61,6	58,2


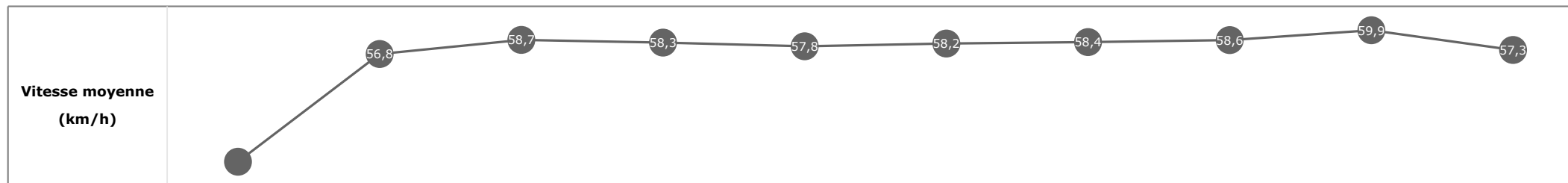


**Statistiques Tracking
DEAUVILLE
C10 - PRIX DE L'OPERATION DINGSON - 1900m
mardi 9 avril 2024 - 19:12
Redk du 1er: 1'03"01**

Cheval **FALWUKAIR LAUJAC**
 Jockey **R. THOMAS**
 Rang d'arrivée **8**
 Temps de parcours **02:00.74** redk : **1'03"54**
 Tronçon le plus rapide **00:12.00** (tronçon 400m - 200m)
 Vitesse maximale **61,13** (tronçon 600m - 400m)
 Vitesse moyenne **57**

Données de tracking

Tronçons de 200m	DEP 1800m	1800m 1600m	1600m 1400m	1400m 1200m	1200m 1000m	1000m 800m	800m 600m	600m 400m	400m 200m	200m ARR
Temps de parcours	00:08.77	00:21.57	00:33.94	00:46.28	00:58.71	01:11.12	01:23.65	01:36.09	01:48.10	02:00.74
Temps du tronçon	00:08.77	00:12.79	00:12.37	00:12.33	00:12.43	00:12.40	00:12.53	00:12.44	00:12.00	00:12.63
Vitesse moyenne	42,3	56,8	58,7	58,3	57,8	58,2	58,4	58,6	59,9	57,3

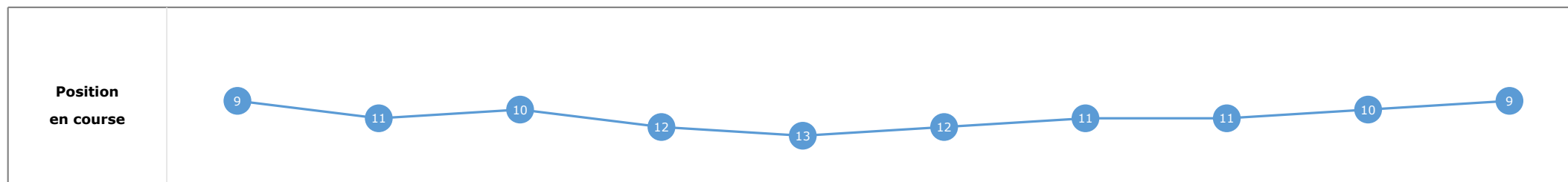
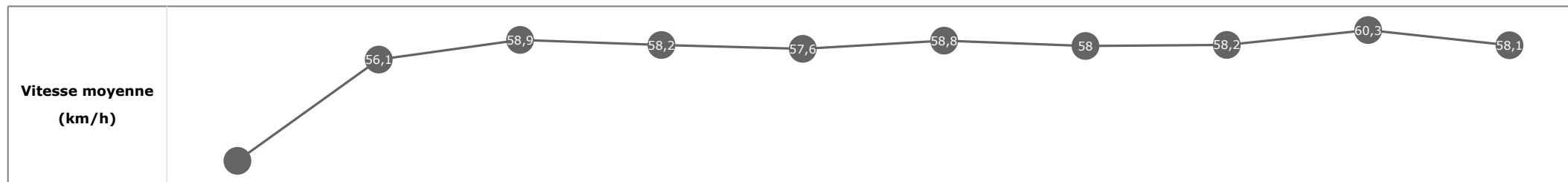


**Statistiques Tracking
DEAUVILLE
C10 - PRIX DE L'OPERATION DINGSON - 1900m
mardi 9 avril 2024 - 19:12
Redk du 1er: 1'03"01**

Cheval **RED CRAZY**
 Jockey **A. MADAMET**
 Rang d'arrivée **9**
 Temps de parcours **02:00.74** redk : **1'03"55**
 Tronçon le plus rapide **00:11.92** (tronçon 400m - 200m)
 Vitesse maximale **62,86** (tronçon 1600m - 1400m)
 Vitesse moyenne **57**

Données de tracking

Tronçons de 200m	DEP 1800m	1800m 1600m	1600m 1400m	1400m 1200m	1200m 1000m	1000m 800m	800m 600m	600m 400m	400m 200m	200m ARR
Temps de parcours	00:08.96	00:21.82	00:34.11	00:46.55	00:59.00	01:11.34	01:23.85	01:36.38	01:48.30	02:00.74
Temps du tronçon	00:08.96	00:12.86	00:12.28	00:12.44	00:12.44	00:12.34	00:12.51	00:12.52	00:11.92	00:12.44
Vitesse moyenne	41,5	56,1	58,9	58,2	57,6	58,8	58	58,2	60,3	58,1

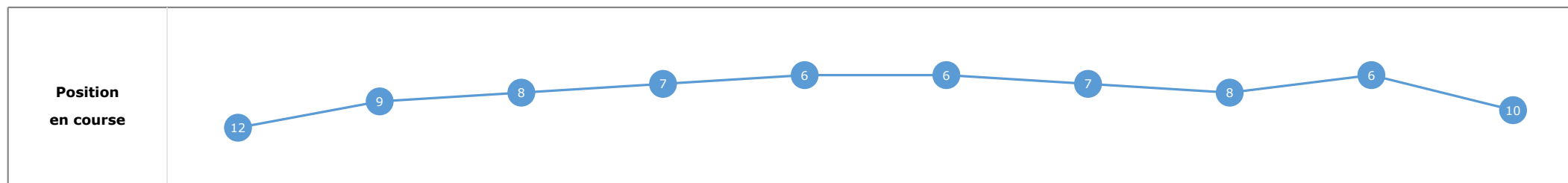
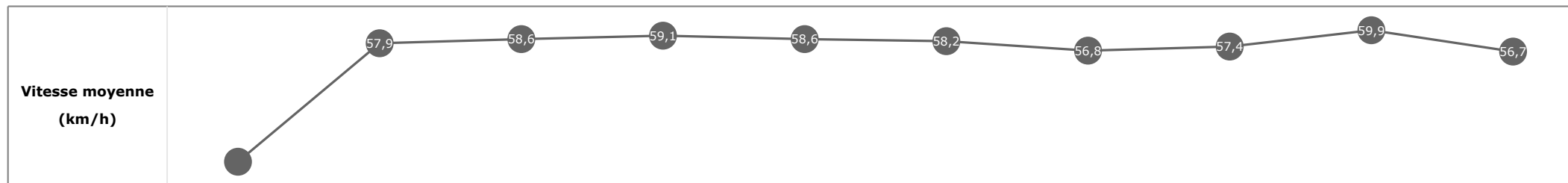


Statistiques Tracking
DEAUVILLE
C10 - PRIX DE L'OPERATION DINGSON - 1900m
mardi 9 avril 2024 - 19:12
Redk du 1er: 1'03"01

Cheval **SENEPARK**
 Jockey **M. JUSTUM**
 Rang d'arrivée **10**
 Temps de parcours **02:00.77** redk : **1'03"56**
 Tronçon le plus rapide **00:12.01** (tronçon 400m - 200m)
 Vitesse maximale **63,04** (tronçon 1400m - 1200m)
 Vitesse moyenne **56,8**

Données de tracking

Tronçons de 200m	DEP 1800m	1800m 1600m	1600m 1400m	1400m 1200m	1200m 1000m	1000m 800m	800m 600m	600m 400m	400m 200m	200m ARR
Temps de parcours	00:09.20	00:21.67	00:33.90	00:46.10	00:58.46	01:10.79	01:23.47	01:36.05	01:48.06	02:00.77
Temps du tronçon	00:09.20	00:12.46	00:12.23	00:12.19	00:12.35	00:12.32	00:12.68	00:12.58	00:12.01	00:12.70
Vitesse moyenne	40,2	57,9	58,6	59,1	58,6	58,2	56,8	57,4	59,9	56,7


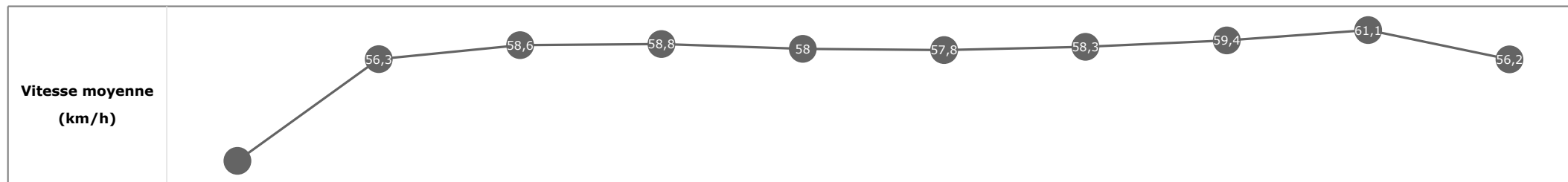


**Statistiques Tracking
DEAUVILLE
C10 - PRIX DE L'OPERATION DINGSON - 1900m
mardi 9 avril 2024 - 19:12
Redk du 1er: 1'03"01**

Cheval **SOARING EAGLE**
 Jockey **A. LEMAITRE**
 Rang d'arrivée **11**
 Temps de parcours **02:01.11** redk : **1'03"74**
 Tronçon le plus rapide **00:11.84** (tronçon 400m - 200m)
 Vitesse maximale **62,24** (tronçon 400m - 200m)
 Vitesse moyenne **56,8**

Données de tracking

Tronçons de 200m	DEP 1800m	1800m 1600m	1600m 1400m	1400m 1200m	1200m 1000m	1000m 800m	800m 600m	600m 400m	400m 200m	200m ARR
Temps de parcours	00:09.38	00:22.29	00:34.67	00:46.90	00:59.36	01:11.80	01:24.22	01:36.51	01:48.36	02:01.11
Temps du tronçon	00:09.38	00:12.91	00:12.38	00:12.23	00:12.46	00:12.43	00:12.42	00:12.28	00:11.84	00:12.75
Vitesse moyenne	39,6	56,3	58,6	58,8	58	57,8	58,3	59,4	61,1	56,2

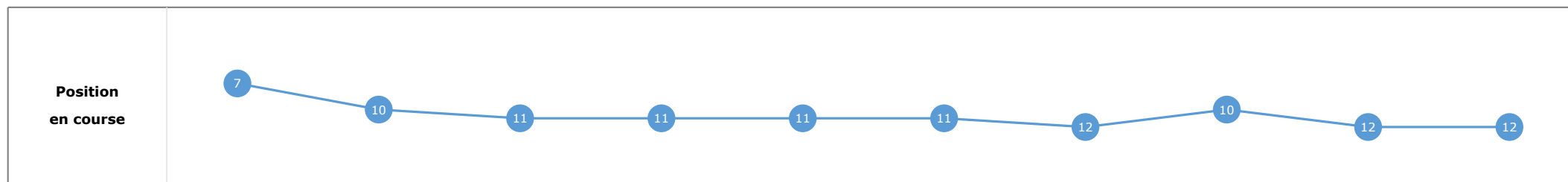
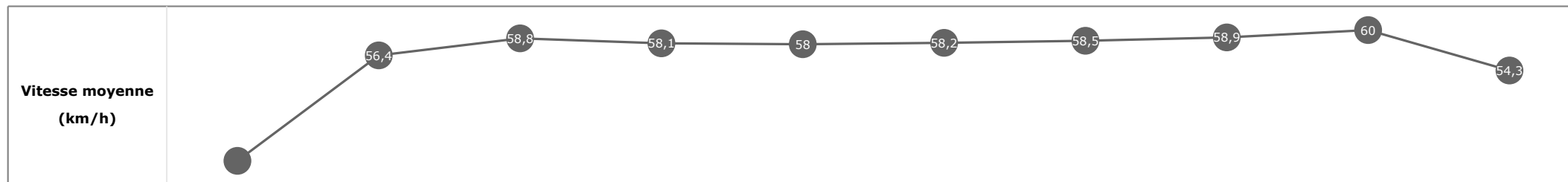


Statistiques Tracking
DEAUVILLE
C10 - PRIX DE L'OPERATION DINGSON - 1900m
mardi 9 avril 2024 - 19:12
Redk du 1er: 1'03"01

Cheval **RAISE THE STAKES**
 Jockey **C. GROSBOIS**
 Rang d'arrivée **12**
 Temps de parcours **02:01.51** redk : **1'03"95**
 Tronçon le plus rapide **00:12.00** (tronçon 400m - 200m)
 Vitesse maximale **63,04** (tronçon 1400m - 1200m)
 Vitesse moyenne **56,7**

Données de tracking

Tronçons de 200m	DEP 1800m	1800m 1600m	1600m 1400m	1400m 1200m	1200m 1000m	1000m 800m	800m 600m	600m 400m	400m 200m	200m ARR
Temps de parcours	00:08.94	00:21.78	00:34.14	00:46.49	00:58.95	01:11.32	01:23.86	01:36.33	01:48.33	02:01.51
Temps du tronçon	00:08.94	00:12.83	00:12.36	00:12.34	00:12.45	00:12.37	00:12.54	00:12.46	00:12.00	00:13.17
Vitesse moyenne	41,7	56,4	58,8	58,1	58	58,2	58,5	58,9	60	54,3


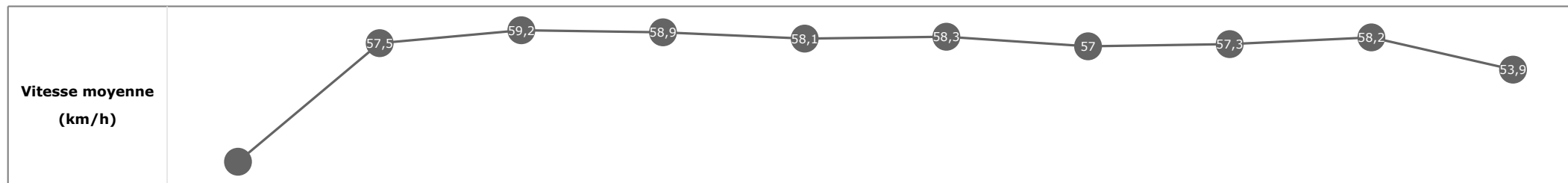


Statistiques Tracking
DEAUVILLE
C10 - PRIX DE L'OPERATION DINGSON - 1900m
mardi 9 avril 2024 - 19:12
Redk du 1er: 1'03"01

Cheval **LE BOLERO**
 Jockey Mme L. POGGIONOVO
 Rang d'arrivée **13**
 Temps de parcours **02:01.54** redk : **1'03"96**
 Tronçon le plus rapide **00:12.33** (tronçon 400m - 200m)
 Vitesse maximale **62,68** (tronçon 1400m - 1200m)
 Vitesse moyenne **56,4**

Données de tracking

Tronçons de 200m	DEP 1800m	1800m 1600m	1600m 1400m	1400m 1200m	1200m 1000m	1000m 800m	800m 600m	600m 400m	400m 200m	200m ARR
Temps de parcours	00:08.95	00:21.42	00:33.64	00:45.85	00:58.20	01:10.52	01:23.18	01:35.83	01:48.16	02:01.54
Temps du tronçon	00:08.95	00:12.46	00:12.22	00:12.21	00:12.34	00:12.31	00:12.66	00:12.64	00:12.33	00:13.37
Vitesse moyenne	41,6	57,5	59,2	58,9	58,1	58,3	57	57,3	58,2	53,9

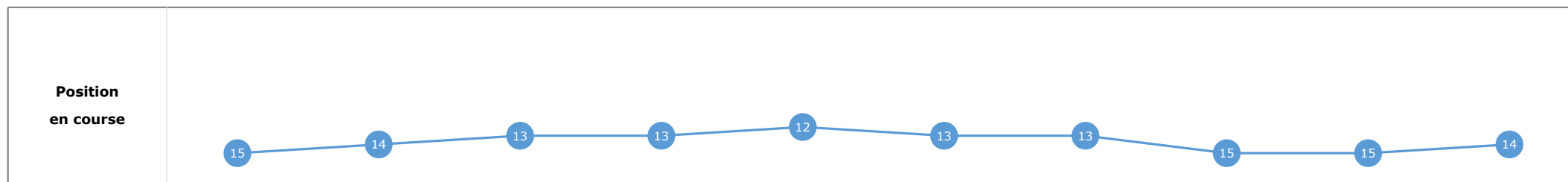
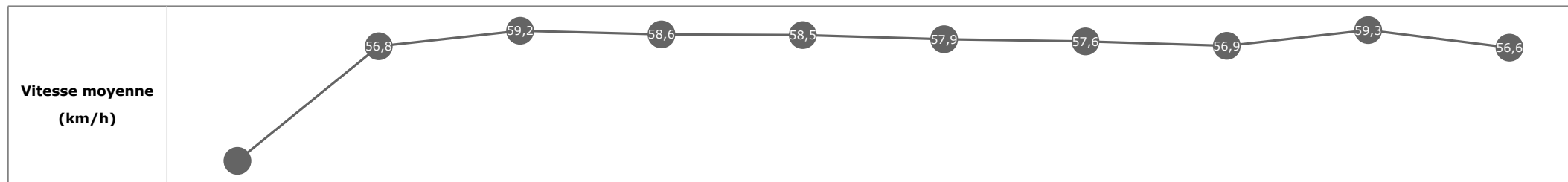


Statistiques Tracking
DEAUVILLE
C10 - PRIX DE L'OPERATION DINGSON - 1900m
mardi 9 avril 2024 - 19:12
Redk du 1er: 1'03"01

Cheval **FRANY ROSAY**
 Jockey **A. SUBIAS**
 Rang d'arrivée **14**
 Temps de parcours **02:01.54** redk : **1'03"97**
 Tronçon le plus rapide **00:12.12** (tronçon 400m - 200m)
 Vitesse maximale **61,96** (tronçon 1800m - 1600m)
 Vitesse moyenne **56,5**

Données de tracking

Tronçons de 200m	DEP 1800m	1800m 1600m	1600m 1400m	1400m 1200m	1200m 1000m	1000m 800m	800m 600m	600m 400m	400m 200m	200m ARR
Temps de parcours	00:09.39	00:22.12	00:34.37	00:46.61	00:58.97	01:11.37	01:23.94	01:36.66	01:48.78	02:01.54
Temps du tronçon	00:09.39	00:12.72	00:12.25	00:12.24	00:12.35	00:12.39	00:12.57	00:12.71	00:12.12	00:12.76
Vitesse moyenne	39,4	56,8	59,2	58,6	58,5	57,9	57,6	56,9	59,3	56,6

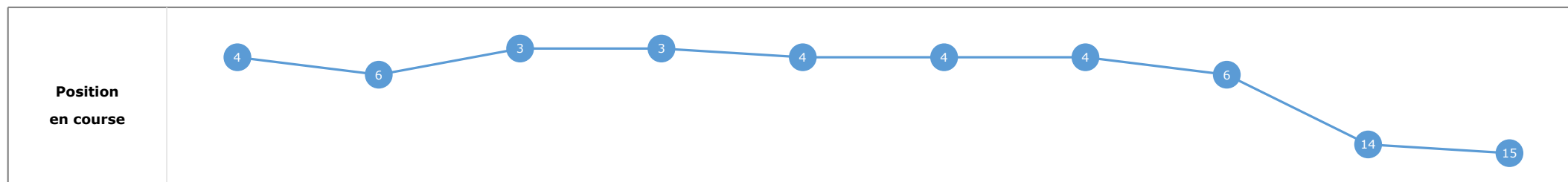
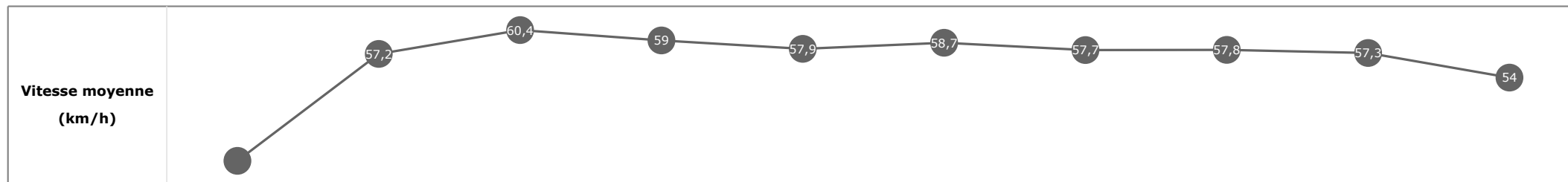


**Statistiques Tracking
DEAUVILLE
C10 - PRIX DE L'OPERATION DINGSON - 1900m
mardi 9 avril 2024 - 19:12
Redk du 1er: 1'03"01**

Cheval **VOLCAN**
 Jockey Mme P. CHEYER
 Rang d'arrivée **15**
 Temps de parcours **02:01.79** redk : **1'04"10**
 Tronçon le plus rapide **00:12.53** (tronçon 400m - 200m)
 Vitesse maximale **63,65** (tronçon 1600m - 1400m)
 Vitesse moyenne **56,7**

Données de tracking

Tronçons de 200m	DEP 1800m	1800m 1600m	1600m 1400m	1400m 1200m	1200m 1000m	1000m 800m	800m 600m	600m 400m	400m 200m	200m ARR
Temps de parcours	00:08.73	00:21.47	00:33.52	00:45.77	00:58.20	01:10.60	01:23.27	01:35.89	01:48.42	02:01.79
Temps du tronçon	00:08.73	00:12.74	00:12.04	00:12.25	00:12.43	00:12.39	00:12.66	00:12.62	00:12.53	00:13.36
Vitesse moyenne	42,8	57,2	60,4	59	57,9	58,7	57,7	57,8	57,3	54



**Statistiques Tracking
DEAUVILLE
C10 - PRIX DE L'OPERATION DINGSON - 1900m
mardi 9 avril 2024 - 19:12
Redk du 1er: 1'03"01**

Cheval **LORD POST OFFICE**
 Jockey **Mme C. LE GLAND**
 Rang d'arrivée **16**
 Temps de parcours **02:04.59** redk : **1'05"57**
 Tronçon le plus rapide **00:12.61** (tronçon 800m - 600m)
 Vitesse maximale **62,06** (tronçon 1600m - 1400m)
 Vitesse moyenne **54,9**

Données de tracking

Tronçons de 200m	DEP 1800m	1800m 1600m	1600m 1400m	1400m 1200m	1200m 1000m	1000m 800m	800m 600m	600m 400m	400m 200m	200m ARR
Temps de parcours	00:09.33	00:21.94	00:34.19	00:46.37	00:58.72	01:11.11	01:23.73	01:36.52	01:49.78	02:04.59
Temps du tronçon	00:09.33	00:12.60	00:12.25	00:12.18	00:12.35	00:12.38	00:12.61	00:12.79	00:13.25	00:14.81
Vitesse moyenne	40	57,1	58,4	59,2	58	57,9	57,4	56	54,5	48,5

