

**Statistiques Tracking
DEAUVILLE
C2 - PRIX DU PERCHE - 1400m
mercredi 10 avril 2024 - 00:00
Redk du 1er: 1'03"25**

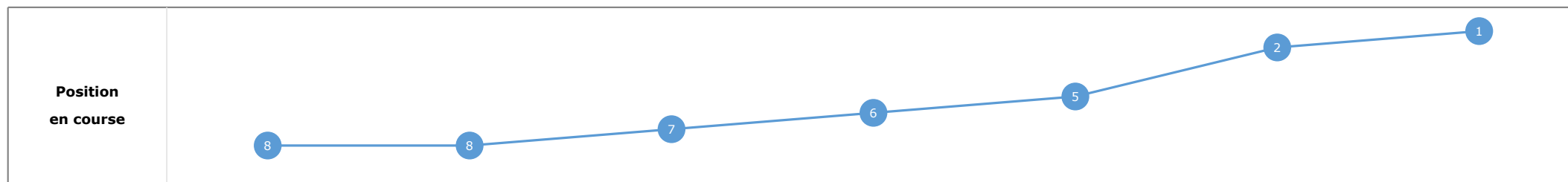
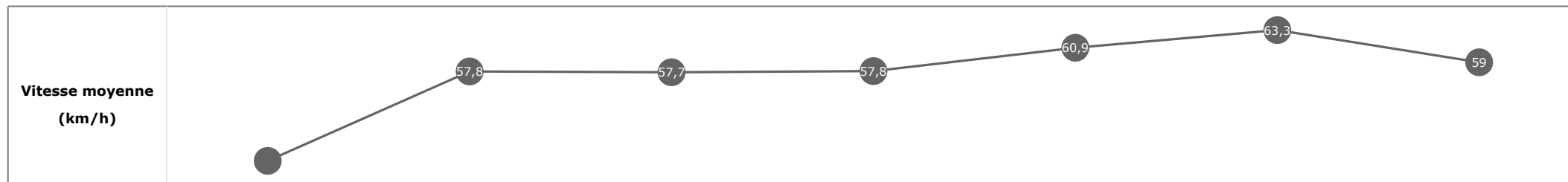
Partant (corde)	Cheval	Arrivée officielle	Tronçons de 200m Temps passage en tête Durée du tronçon		DEP - 1000m	1000m - 800m	800m - 600m	600m - 400m	400m - 200m	200m - ARR	Temps officiel	Derniers 600m	Parcours vs. 1er					
			Vitesse Max	200m les plus rapides	00:27.69 00:27.69	00:40.16 00:12.46	00:52.62 00:12.45	01:04.62 00:12.00	01:16.04 00:11.42	01:28.56 00:12.51				T1	T2	T3	T4	T5
1 (1)	AGAT C. DEMURO	1	64,94 T5	00:11.39 T5	00:28.23 00:28.23	8	00:40.67 00:12.44	7	00:53.10 00:12.42	6	01:04.96 00:11.86	5	01:16.35 00:11.39	2	01:28.56 00:12.20	1'28"56	00:35.45	
2 (3)	GRAND SCOOP T. BACHELOT	2	64,55 T5	00:11.42 T5	00:27.69 00:27.69	1	00:40.16 00:12.46	1	00:52.62 00:12.45	1	01:04.62 00:12.00	1	01:16.04 00:11.42	1	01:28.62 00:12.57	1'28"62	00:36.00	0,58
3 (9)	ON Y CROIT H. LÉBOUC	3	65,20 T5	00:11.23 T5	00:28.39 00:28.39	9	00:40.95 00:12.56	9	00:53.39 00:12.44	9	01:05.28 00:11.88	9	01:16.52 00:11.23	4	01:28.81 00:12.28	1'28"81	00:35.41	-0,74
8 (2)	VALDIVARA M. BARZALONA	4	63,50 T5	00:11.57 T5	00:27.92 00:27.92	3	00:40.42 00:12.50	3	00:52.85 00:12.43	3	01:04.85 00:11.99	3	01:16.42 00:11.57	3	01:29.06 00:12.63	1'29"06	00:36.20	-0,05
9 (6)	ROSE ACADEMY T. PICCONE	5	63,79 T4	00:11.57 T5	00:28.21 00:28.21	7	00:40.66 00:12.45	6	00:53.12 00:12.46	7	01:05.10 00:11.97	7	01:16.67 00:11.57	6	01:29.22 00:12.55	1'29"23	00:36.10	0,25
4 (7)	CHAMBERI Mme P. CHEYER	6	62,35 T5	00:11.85 T5	00:27.78 00:27.78	2	00:40.28 00:12.49	2	00:52.72 00:12.44	2	01:04.77 00:12.04	2	01:16.63 00:11.85	5	01:29.32 00:12.69	1'29"33	00:36.60	0,26
7 (4)	MACU A. POUCHIN	7	64,04 T4	00:11.53 T5	00:28.20 00:28.20	6	00:40.84 00:12.63	8	00:53.29 00:12.45	8	01:05.24 00:11.95	8	01:16.78 00:11.53	7	01:29.75 00:12.97	1'29"76	00:36.46	0,03
5 (5)	FLERS M. GUYON	8	62,42 T4	00:11.92 T5	00:27.97 00:27.97	4	00:40.57 00:12.60	5	00:53.00 00:12.43	5	01:05.01 00:12.01	6	01:16.94 00:11.92	9	01:30.52 00:13.58	1'30"53	00:37.52	0,38
6 (8)	SALALAH H. JOURNIAC	9	63,50 T4	00:11.92 T5	00:28.03 00:28.03	5	00:40.44 00:12.41	4	00:52.92 00:12.47	4	01:04.89 00:11.97	4	01:16.81 00:11.92	8	01:30.65 00:13.83	1'30"65	00:37.72	0,03

**Statistiques Tracking
DEAUVILLE
C2 - PRIX DU PERCHE - 1400m
mercredi 10 avril 2024 - 00:00
Redk du 1er: 1'03"25**

Cheval **AGAT**
 Jockey **C. DEMURO**
 Rang d'arrivée **1**
 Temps de parcours **01:28.56** redk : **1'03"25**
 Tronçon le plus rapide **00:11.39** (tronçon 400m - 200m)
 Vitesse maximale **64,94** (tronçon 400m - 200m)
 Vitesse moyenne **57**

Données de tracking

Tronçons de 200m	DEP 1200m	1200m 1000m	1000m 800m	800m 600m	600m 400m	400m 200m	200m ARR
Temps de parcours	00:15.75	00:28.23	00:40.67	00:53.10	01:04.96	01:16.35	01:28.56
Temps du tronçon	00:15.75	00:12.48	00:12.44	00:12.42	00:11.86	00:11.39	00:12.20
Vitesse moyenne	45,9	57,8	57,7	57,8	60,9	63,3	59

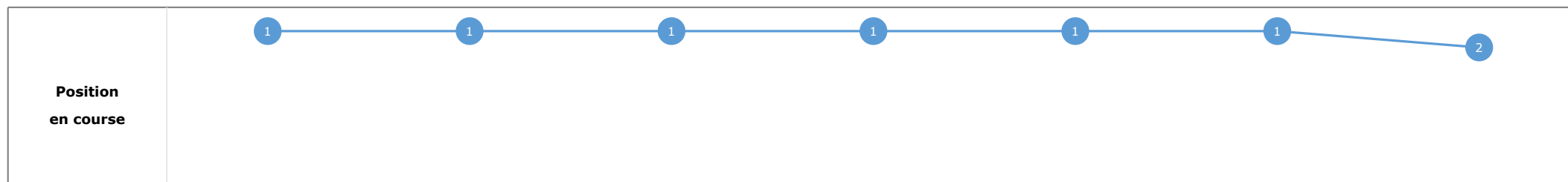


**Statistiques Tracking
DEAUVILLE
C2 - PRIX DU PERCHE - 1400m
mercredi 10 avril 2024 - 00:00
Redk du 1er: 1'03"25**

Cheval **GRAND SCOOP**
 Jockey T. BACHELOT
 Rang d'arrivée **2**
 Temps de parcours **01:28.62** redk : **1'03"30**
 Tronçon le plus rapide **00:11.42** (tronçon 400m - 200m)
 Vitesse maximale **64,55** (tronçon 400m - 200m)
 Vitesse moyenne **56,9**

Données de tracking

Tronçons de 200m	DEP 1200m	1200m 1000m	1000m 800m	800m 600m	600m 400m	400m 200m	200m ARR
Temps de parcours	00:15.17	00:27.69	00:40.16	00:52.62	01:04.62	01:16.04	01:28.62
Temps du tronçon	00:15.17	00:12.52	00:12.46	00:12.45	00:12.00	00:11.42	00:12.57
Vitesse moyenne	47,6	57,4	57,9	58,1	60	63	57,4


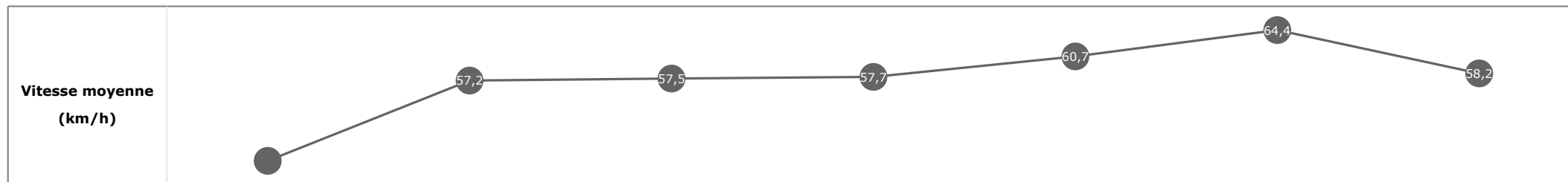


**Statistiques Tracking
DEAUVILLE
C2 - PRIX DU PERCHE - 1400m
mercredi 10 avril 2024 - 00:00
Redk du 1er: 1'03"25**

Cheval **ON Y CROIT**
 Jockey H. LEBOUC
 Rang d'arrivée **3**
 Temps de parcours **01:28.81** redk : **1'03"43**
 Tronçon le plus rapide **00:11.23** (tronçon 400m - 200m)
 Vitesse maximale **65,20** (tronçon 400m - 200m)
 Vitesse moyenne **56,8**

Données de tracking

Tronçons de 200m	DEP 1200m	1200m 1000m	1000m 800m	800m 600m	600m 400m	400m 200m	200m ARR
Temps de parcours	00:15.79	00:28.39	00:40.95	00:53.39	01:05.28	01:16.52	01:28.81
Temps du tronçon	00:15.79	00:12.59	00:12.56	00:12.44	00:11.88	00:11.23	00:12.28
Vitesse moyenne	45,6	57,2	57,5	57,7	60,7	64,4	58,2


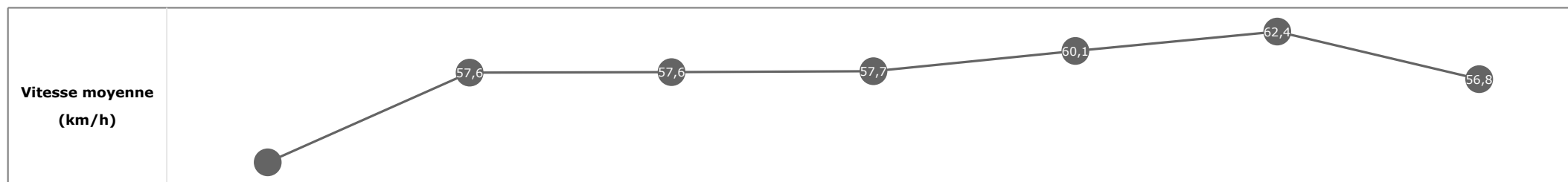


**Statistiques Tracking
DEAUVILLE
C2 - PRIX DU PERCHE - 1400m
mercredi 10 avril 2024 - 00:00
Redk du 1er: 1'03"25**

Cheval **VALDIVARA**
 Jockey **M. BARZALONA**
 Rang d'arrivée **4**
 Temps de parcours **01:29.06** redk : **1'03"61**
 Tronçon le plus rapide **00:11.57** (tronçon 400m - 200m)
 Vitesse maximale **63,50** (tronçon 400m - 200m)
 Vitesse moyenne **56,6**

Données de tracking

Tronçons de 200m	DEP 1200m	1200m 1000m	1000m 800m	800m 600m	600m 400m	400m 200m	200m ARR
Temps de parcours	00:15.41	00:27.92	00:40.42	00:52.85	01:04.85	01:16.42	01:29.06
Temps du tronçon	00:15.41	00:12.50	00:12.50	00:12.43	00:11.99	00:11.57	00:12.63
Vitesse moyenne	47	57,6	57,6	57,7	60,1	62,4	56,8




**Statistiques Tracking
DEAUVILLE
C2 - PRIX DU PERCHE - 1400m
mercredi 10 avril 2024 - 00:00
Redk du 1er: 1'03"25**

Cheval **ROSE ACADEMY**
 Jockey **T. PICCONE**
 Rang d'arrivée **5**
 Temps de parcours **01:29.22** redk : **1'03"73**
 Tronçon le plus rapide **00:11.57** (tronçon 400m - 200m)
 Vitesse maximale **63,79** (tronçon 600m - 400m)
 Vitesse moyenne **56,5**

Données de tracking

Tronçons de 200m	DEP 1200m	1200m 1000m	1000m 800m	800m 600m	600m 400m	400m 200m	200m ARR
Temps de parcours	00:15.63	00:28.21	00:40.66	00:53.12	01:05.10	01:16.67	01:29.22
Temps du tronçon	00:15.63	00:12.58	00:12.45	00:12.46	00:11.97	00:11.57	00:12.55
Vitesse moyenne	46,3	56,9	58,1	58	59,8	62,4	57,5




**Statistiques Tracking
DEAUVILLE
C2 - PRIX DU PERCHE - 1400m
mercredi 10 avril 2024 - 00:00
Redk du 1er: 1'03"25**

Cheval **CHAMBERI**
 Jockey Mme P. CHEYER
 Rang d'arrivée **6**
 Temps de parcours **01:29.32** redk : **1'03"80**
 Tronçon le plus rapide **00:11.85** (tronçon 400m - 200m)
 Vitesse maximale **62,35** (tronçon 400m - 200m)
 Vitesse moyenne **56,5**

Données de tracking

Tronçons de 200m	DEP 1200m	1200m 1000m	1000m 800m	800m 600m	600m 400m	400m 200m	200m ARR
Temps de parcours	00:15.34	00:27.78	00:40.28	00:52.72	01:04.77	01:16.63	01:29.32
Temps du tronçon	00:15.34	00:12.44	00:12.49	00:12.44	00:12.04	00:11.85	00:12.69
Vitesse moyenne	47,2	57,7	57,6	58,2	59,5	61	56,7


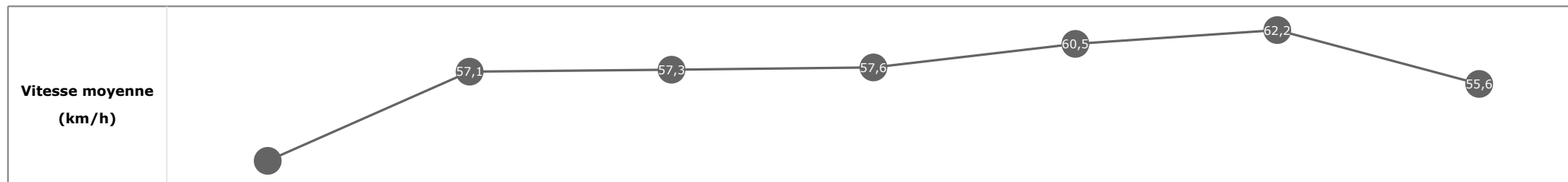


**Statistiques Tracking
DEAUVILLE
C2 - PRIX DU PERCHE - 1400m
mercredi 10 avril 2024 - 00:00
Redk du 1er: 1'03"25**

Cheval **MACU**
 Jockey **A. POUCHIN**
 Rang d'arrivée **7**
 Temps de parcours **01:29.75** redk : **1'04"11**
 Tronçon le plus rapide **00:11.53** (tronçon 400m - 200m)
 Vitesse maximale **64,04** (tronçon 600m - 400m)
 Vitesse moyenne **56,2**

Données de tracking

Tronçons de 200m	DEP 1200m	1200m 1000m	1000m 800m	800m 600m	600m 400m	400m 200m	200m ARR
Temps de parcours	00:15.60	00:28.20	00:40.84	00:53.29	01:05.24	01:16.78	01:29.75
Temps du tronçon	00:15.60	00:12.60	00:12.63	00:12.45	00:11.95	00:11.53	00:12.97
Vitesse moyenne	46,2	57,1	57,3	57,6	60,5	62,2	55,6



**Statistiques Tracking
DEAUVILLE
C2 - PRIX DU PERCHE - 1400m
mercredi 10 avril 2024 - 00:00
Redk du 1er: 1'03"25**

Cheval **FLERS**
 Jockey **M. GUYON**
 Rang d'arrivée **8**
 Temps de parcours **01:30.52** redk : **1'04"66**
 Tronçon le plus rapide **00:11.92** (tronçon 400m - 200m)
 Vitesse maximale **62,42** (tronçon 600m - 400m)
 Vitesse moyenne **55,7**

Données de tracking

Tronçons de 200m	DEP 1200m	1200m 1000m	1000m 800m	800m 600m	600m 400m	400m 200m	200m ARR
Temps de parcours	00:15.36	00:27.97	00:40.57	00:53.00	01:05.01	01:16.94	01:30.52
Temps du tronçon	00:15.36	00:12.61	00:12.60	00:12.43	00:12.01	00:11.92	00:13.58
Vitesse moyenne	47	57	57,2	57,8	60,4	60,3	53,1



**Statistiques Tracking
DEAUVILLE
C2 - PRIX DU PERCHE - 1400m
mercredi 10 avril 2024 - 00:00
Redk du 1er: 1'03"25**

Cheval **SALALAH**
 Jockey **H. JOURNIAC**
 Rang d'arrivée **9**
 Temps de parcours **01:30.65** redk : **1'04"75**
 Tronçon le plus rapide **00:11.92** (tronçon 400m - 200m)
 Vitesse maximale **63,50** (tronçon 600m - 400m)
 Vitesse moyenne **55,6**

Données de tracking

Tronçons de 200m	DEP 1200m	1200m 1000m	1000m 800m	800m 600m	600m 400m	400m 200m	200m ARR
Temps de parcours	00:15.59	00:28.03	00:40.44	00:52.92	01:04.89	01:16.81	01:30.65
Temps du tronçon	00:15.59	00:12.43	00:12.41	00:12.47	00:11.97	00:11.92	00:13.83
Vitesse moyenne	46,2	58,2	57,9	57,9	59,8	60,7	51,9

