

**Statistiques Tracking**  
**AUTEUIL**  
**C4 - PRIX DE SAUMUR - 4400m**  
**jeudi 11 avril 2024 - 15:49**  
**Collant (4,5)**  
**Redk du 1er: 1'21"51**

Partant	Cheval	Arrivée officielle	Vitesse Max	1000m les plus rapides	Tronçons de 1000m		DEP - 4000m		4000m - 3000m		3000m - 2000m		2000m - 1000m		1000m - ARR		Temps officiel	Réduction km	Distance totale	Parcours vs. 1er
					Temps passage en tête	Durée du tronçon	00:36.17	00:36.17	01:58.75	01:22.57	03:23.98	01:25.23	04:44.27	01:20.29	05:58.66	01:14.38				
					T1	T2	T3	T4	T5											
4	<b>GENERAL EN CHEF</b> B. GELHAY	1	59,76 T5		<b>00:38.93</b> 8 00:38.93 74	<b>02:00.15</b> 8 01:21.22 206	<b>03:25.40</b> 6 01:25.25 198	<b>04:45.18</b> 4 01:19.77 195	<b>05:58.66</b> 01:13.47 157	5'58"66	1'21"51	4487,09								
7	<b>GIBRALFARO</b> F. DE GILES	2	57,96 T5		<b>00:38.62</b> 7 00:38.62 71	<b>02:00.12</b> 7 01:21.49 160	<b>03:24.58</b> 3 01:24.46 174	<b>04:45.06</b> 3 01:20.48 164	<b>06:00.04</b> 01:14.98 146	6'00"05	1'21"82	4481,99	-5,10							
2	<b>KING TO BE</b> N. GAUFFENIC	3	57,96 T5		<b>00:38.07</b> 4 00:38.07 71	<b>01:59.69</b> 4 01:21.62 164	<b>03:25.18</b> 5 01:25.49 172	<b>04:45.26</b> 5 01:20.07 159	<b>06:01.22</b> 01:15.96 154	6'01"23	1'22"09	4481,94	-5,15							
6	<b>ENCORE UNE BELLE</b> G. MEUNIER	4	55,04 T5		<b>00:37.48</b> 2 00:37.48 75	<b>01:59.14</b> 2 01:21.65 166	<b>03:24.19</b> 2 01:25.05 177	<b>04:44.37</b> 2 01:20.17 170	<b>06:01.44</b> 01:17.06 157	6'01"44	1'22"14	4490,57	3,48							
8	<b>WHY</b> L. ZULIANI	5	54,72 T5		<b>00:36.17</b> 1 00:36.17 74	<b>01:58.75</b> 1 01:22.57 174	<b>03:23.98</b> 1 01:25.23 183	<b>04:44.27</b> 1 01:20.29 170	<b>06:04.52</b> 01:20.24 175	6'04"52	1'22"84	4473,91	-13,18							
3	<b>ESPOIR DE NOEL</b> T. BEAURAIN	6	54,32 T4		<b>00:38.44</b> 6 00:38.44 73	<b>02:00.11</b> 6 01:21.66 166	<b>03:25.05</b> 4 01:24.94 175	<b>04:45.41</b> 6 01:20.36 164	<b>06:05.94</b> 01:20.52 164	6'05"94	1'23"16	4489,92	2,83							
5	<b>HELIOS DE FRETTEL</b> O. JOUIN	7	50,15 T1		<b>00:37.69</b> 3 00:37.69 73	<b>01:59.55</b> 3 01:21.85 164	<b>03:25.50</b> 7 01:25.94 176	<b>04:45.75</b> 7 01:20.24 154	<b>06:07.25</b> 01:21.50 171	6'07"25	1'23"46	4485,04	-2,05							
1	<b>GO FAST DU BERLAIS</b> J. CHARRON																			

# Statistiques Tracking AUTEUIL C4 - PRIX DE SAUMUR - 4400m jeudi 11 avril 2024 - 15:49

**Collant (4,5)**

**Redk du 1er: 1'21"51**

Cheval  
Jockey  
Temps de parcours

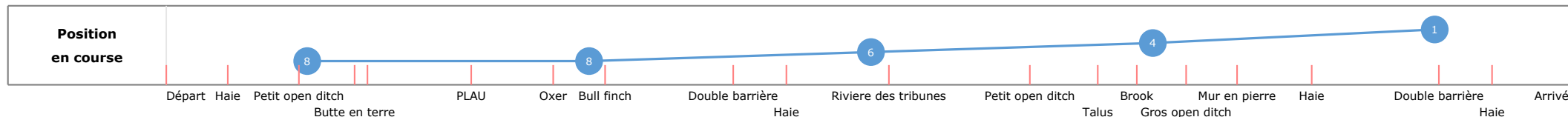

**GENERAL EN CHEF**  
B. GELHAY  
**05:58.66 (rang 1, redk : 1'21"51)**

Distance parcourue **4487,09m**  
Tronçon le plus rapide  
Vitesse maximale **59,76** (tronçon 1000m - ARR)


Vitesse moyenne **45**  
Réduction km **1'21"51**  
Nombre de foulées **830**

**Données de tracking**

Tronçons de 1000m	DEP 4000m	4000m 3000m	3000m 2000m	2000m 1000m	1000m ARR
<b>Temps de parcours</b>	<b>00:38.93</b>	<b>02:00.15</b>	<b>03:25.40</b>	<b>04:45.18</b>	<b>05:58.66</b>
Temps du tronçon	00:38.93	01:21.22	01:25.25	01:19.77	01:13.47
<b>Vitesse moyenne</b>	40,8	43,6	43,5	45,2	50,4
<b>Nombre de foulées</b>	74	206	198	195	157



Tronçons	Départ	Haie	Petit open ditch	Butte en terre	Fin butte	PLAU	Oxer	Bull finch	Double barrière	Haie	Rivière des tribunes	Petit open ditch	Talus	Brook	Gros open ditch	Mur en pierre	Haie	Double barrière	Haie	Arrivée
	Haie	Petit open ditch	Butte en terre	Fin butte	PLAU	Oxer	Bull finch	Double barrière	Haie	Rivière des tribunes	Petit open ditch	Talus	Brook	Gros open ditch	Mur en pierre	Haie	Double barrière	Haie	Arrivée	
<b>Temps de parcours</b>	<b>00:22.62</b>	<b>00:40.08</b>	<b>00:54.57</b>	<b>00:58.61</b>	<b>01:25.84</b>	<b>01:44.55</b>	<b>01:57.48</b>	<b>02:33.40</b>	<b>02:47.64</b>	<b>03:13.33</b>	<b>03:48.42</b>	<b>04:06.00</b>	<b>04:16.07</b>	<b>04:27.90</b>	<b>04:40.31</b>	<b>04:57.40</b>	<b>05:28.48</b>	<b>05:40.28</b>	<b>05:58.66</b>	
Temps du tronçon	00:22.62	00:17.46	00:14.48	00:04.04	00:27.23	00:18.70	00:12.93	00:35.91	00:14.23	00:25.69	00:35.08	00:17.58	00:10.06	00:11.83	00:12.41	00:17.09	00:31.08	00:11.79	00:18.37	
<b>Vitesse moyenne</b>		45,8	43,3	35,6	42,8	49,3	45,1	40,1	42	44,8	45,1	43,4	43,6	46,9	46,1	49,1	46	50,7	51,1	
<b>Distance</b>		222	174	40	324	256	162	400	166	320	440	212	122	154	159	233	397	166	261	
<b>Dist. parcourue</b>		223,2	175,7	38,7	327	236	163,3	428,9	165,8	320,5	440,6	213,3	122,8	152,8	159,1	233,1	426,2	166,1	261,2	
<b>Nombre de foulées</b>		76	34	9	71	52	33	81	32	62	80	44	23	31	32	37	64	29	40	
<b>Longueurs foulées</b>		2,9	5,2	4,3	4,6	4,5	4,9	5,3	5,2	5,2	5,5	4,8	5,3	4,9	5	6,3	6,7	5,7	6,5	



## Statistiques Tracking AUTEUIL C4 - PRIX DE SAUMUR - 4400m jeudi 11 avril 2024 - 15:49

**Collant (4,5)**

**Redk du 1er: 1'21"51**

Cheval  
Jockey  
Temps de parcours

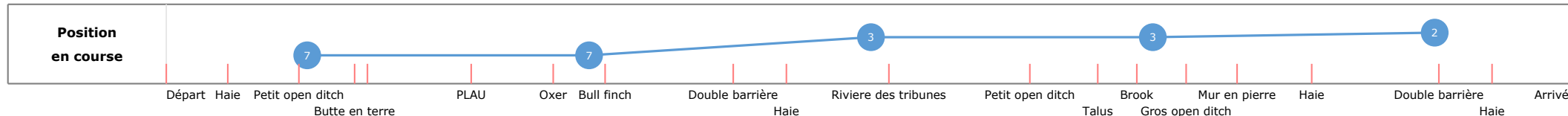
**GIBRALFARO**  
F. DE GILES  
**06:00.04 (rang 2, redk : 1'21"82)**

Distance parcourue **4481,99m**  
Tronçon le plus rapide  
Vitesse maximale **57,96** (tronçon 1000m - ARR)

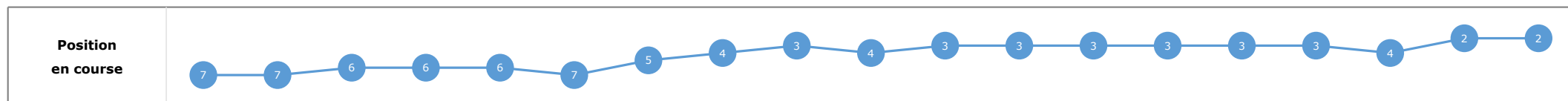
Vitesse moyenne **44,8**  
Réduction km **1'21"82**  
Nombre de foulées **715**

### Données de tracking

Tronçons de 1000m	DEP 4000m	4000m 3000m	3000m 2000m	2000m 1000m	1000m ARR
<b>Temps de parcours</b>	<b>00:38.62</b>	<b>02:00.12</b>	<b>03:24.58</b>	<b>04:45.06</b>	<b>06:00.04</b>
Temps du tronçon	00:38.62	01:21.49	01:24.46	01:20.48	01:14.98
<b>Vitesse moyenne</b>	41,1	43,5	43,9	44,8	49,1
<b>Nombre de foulées</b>	71	160	174	164	146



Tronçons	Départ	Haie	Petit open ditch	Butte en terre	Fin butte	PLAU	Oxer	Bull finch	Double barrière	Haie	Riviere des tribunes	Petit open ditch	Talus	Brook	Gros open ditch	Mur en pierre	Haie	Double barrière	Haie	Arrivée
	Haie	Petit open ditch	Butte en terre	Fin butte	PLAU	Oxer	Bull finch	Double barrière	Haie	Riviere des tribunes	Petit open ditch	Talus	Brook	Gros open ditch	Mur en pierre	Haie	Double barrière	Haie	Arrivée	
<b>Temps de parcours</b>	<b>00:22.40</b>	<b>00:39.80</b>	<b>00:54.30</b>	<b>00:58.42</b>	<b>01:25.63</b>	<b>01:44.59</b>	<b>01:57.38</b>	<b>02:32.79</b>	<b>02:46.78</b>	<b>03:12.76</b>	<b>03:47.88</b>	<b>04:05.40</b>	<b>04:15.51</b>	<b>04:27.43</b>	<b>04:40.15</b>	<b>04:56.96</b>	<b>05:28.60</b>	<b>05:40.54</b>	<b>06:00.04</b>	
Temps du tronçon	00:22.40	00:17.39	00:14.50	00:04.11	00:27.21	00:18.96	00:12.78	00:35.40	00:13.99	00:25.98	00:35.11	00:17.51	00:10.11	00:11.92	00:12.72	00:16.81	00:31.63	00:11.93	00:19.50	
<b>Vitesse moyenne</b>		45,9	43,2	35	42,9	48,6	45,6	40,7	42,7	44,3	45,1	43,6	43,4	46,5	45	49,9	45,2	50,1	48,2	
<b>Distance</b>		222	174	40	324	256	162	400	166	320	440	212	122	154	159	233	397	166	261	
<b>Dist. parcourue</b>		222,7	174,1	39	326,8	238,8	162,4	429,7	166,4	320,6	439,9	213,1	122,2	153	159,1	233,9	419,8	165,5	261,9	
<b>Nombre de foulées</b>		74	31	10	47	39	26	72	28	54	71	36	20	25	26	35	66	26	29	
<b>Longueurs foulées</b>		3	5,6	3,9	7	6,1	6,2	6	5,9	5,9	6,2	5,9	6,1	6,1	6,1	6,7	6,4	6,4	9	



## Statistiques Tracking AUTEUIL C4 - PRIX DE SAUMUR - 4400m jeudi 11 avril 2024 - 15:49

**Collant (4,5)**

**Redk du 1er: 1'21"51**

Cheval  
Jockey  
Temps de parcours

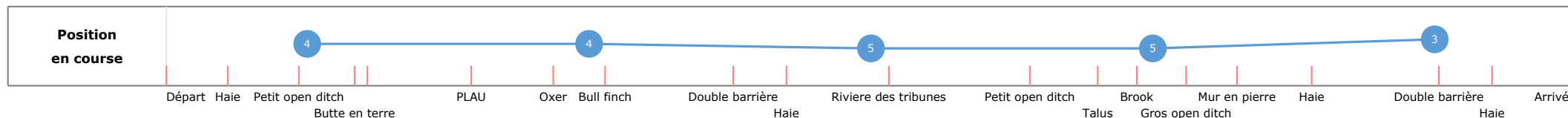
**KING TO BE**  
N. GAUFFENIC  
**06:01.22 (rang 3, redk : 1'22"09)**

Distance parcourue **4481,94m**  
Tronçon le plus rapide **57,96** (tronçon 1000m - ARR)

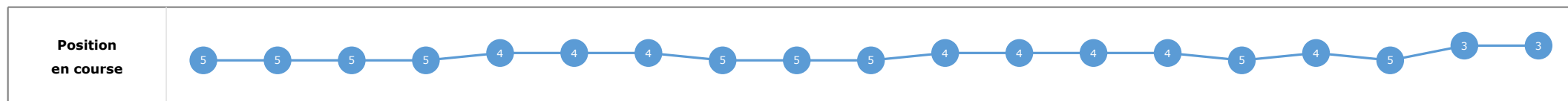
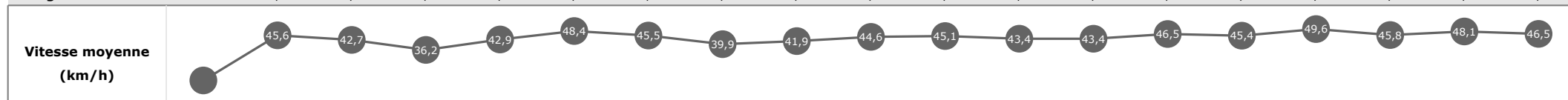
Vitesse moyenne **44,7**  
Réduction km **1'22"09**  
Nombre de foulées **720**

### Données de tracking

Tronçons de 1000m	DEP 4000m	4000m 3000m	3000m 2000m	2000m 1000m	1000m ARR
<b>Temps de parcours</b>	<b>00:38.07</b>	<b>01:59.69</b>	<b>03:25.18</b>	<b>04:45.26</b>	<b>06:01.22</b>
Temps du tronçon	00:38.07	01:21.62	01:25.49	01:20.07	01:15.96
<b>Vitesse moyenne</b>	42	43,6	43,3	45	48,4
<b>Nombre de foulées</b>	71	164	172	159	154



Tronçons	Départ	Haie	Petit open ditch	Butte en terre	Fin butte	PLAU	Oxer	Bull finch	Double barrière	Haie	Riviere des tribunes	Petit open ditch	Talus	Brook	Gros open ditch	Mur en pierre	Haie	Double barrière	Haie	Arrivée
	Haie	Petit open ditch	Butte en terre	Fin butte	PLAU	Oxer	Bull finch	Double barrière	Haie	Riviere des tribunes	Petit open ditch	Talus	Brook	Gros open ditch	Mur en pierre	Haie	Double barrière	Haie	Arrivée	
<b>Temps de parcours</b>	<b>00:21.76</b>	<b>00:39.29</b>	<b>00:53.97</b>	<b>00:57.95</b>	<b>01:25.12</b>	<b>01:44.17</b>	<b>01:57.00</b>	<b>02:33.07</b>	<b>02:47.34</b>	<b>03:13.16</b>	<b>03:48.25</b>	<b>04:05.83</b>	<b>04:15.95</b>	<b>04:27.88</b>	<b>04:40.50</b>	<b>04:57.40</b>	<b>05:28.61</b>	<b>05:41.03</b>	<b>06:01.22</b>	
Temps du tronçon	00:21.76	00:17.52	00:14.68	00:03.97	00:27.16	00:19.05	00:12.82	00:36.07	00:14.26	00:25.82	00:35.09	00:17.57	00:10.12	00:11.93	00:12.61	00:16.90	00:31.21	00:12.42	00:20.18	
<b>Vitesse moyenne</b>		45,6	42,7	36,2	42,9	48,4	45,5	39,9	41,9	44,6	45,1	43,4	43,4	46,5	45,4	49,6	45,8	48,1	46,5	
<b>Distance</b>		222	174	40	324	256	162	400	166	320	440	212	122	154	159	233	397	166	261	
<b>Dist. parcourue</b>		225,2	177,9	38,4	328,2	237,2	162	427,6	165,6	321,6	437,8	212,9	121,9	154,5	158,9	232,9	417,7	165,7	262,4	
<b>Nombre de foulées</b>		73	30	6	56	39	26	74	28	53	68	37	19	24	23	35	65	23	41	
<b>Longueurs foulées</b>		3,1	5,9	6,4	5,9	6,1	6,2	5,8	5,9	6,1	6,4	5,8	6,4	6,4	6,9	6,7	6,4	7,2	6,4	



## Statistiques Tracking AUTEUIL C4 - PRIX DE SAUMUR - 4400m jeudi 11 avril 2024 - 15:49

**Collant (4,5)**

**Redk du 1er: 1'21"51**

Cheval  
Jockey  
Temps de parcours

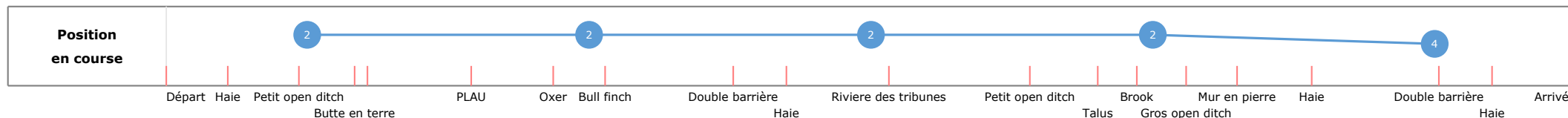
**ENCORE UNE BELLE**  
G. MEUNIER  
**06:01.44 (rang 4, redk : 1'22"14)**

Distance parcourue **4490,57m**  
Tronçon le plus rapide  
Vitesse maximale **55,04** (tronçon 1000m - ARR)

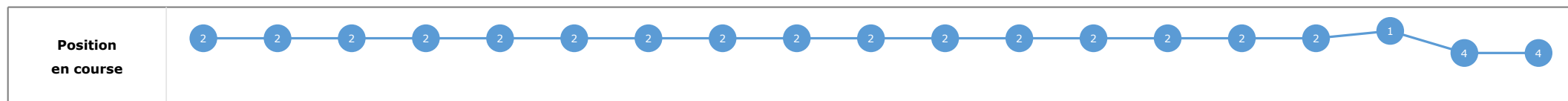
Vitesse moyenne **44,7**  
Réduction km **1'22"14**  
Nombre de foulées **745**

### Données de tracking

Tronçons de 1000m	DEP 4000m	4000m 3000m	3000m 2000m	2000m 1000m	1000m ARR
<b>Temps de parcours</b>	<b>00:37.48</b>	<b>01:59.14</b>	<b>03:24.19</b>	<b>04:44.37</b>	<b>06:01.44</b>
Temps du tronçon	00:37.48	01:21.65	01:25.05	01:20.17	01:17.06
<b>Vitesse moyenne</b>	42,5	43,4	43,7	45,2	47,9
<b>Nombre de foulées</b>	75	166	177	170	157



Tronçons	Départ	Haie	Petit open ditch	Butte en terre	Fin butte	PLAU	Oxer	Bull finch	Double barrière	Haie	Riviere des tribunes	Petit open ditch	Talus	Brook	Gros open ditch	Mur en pierre	Haie	Double barrière	Haie	Arrivée
	Haie	Petit open ditch	Butte en terre	Fin butte	PLAU	Oxer	Bull finch	Double barrière	Haie	Riviere des tribunes	Petit open ditch	Talus	Brook	Gros open ditch	Mur en pierre	Haie	Double barrière	Haie	Arrivée	
<b>Temps de parcours</b>	<b>00:20.76</b>	<b>00:38.63</b>	<b>00:53.39</b>	<b>00:57.48</b>	<b>01:24.31</b>	<b>01:43.40</b>	<b>01:56.29</b>	<b>02:32.40</b>	<b>02:46.47</b>	<b>03:12.43</b>	<b>03:47.63</b>	<b>04:05.20</b>	<b>04:15.29</b>	<b>04:27.08</b>	<b>04:39.53</b>	<b>04:56.54</b>	<b>05:28.41</b>	<b>05:41.17</b>	<b>06:01.44</b>	
Temps du tronçon	00:20.76	00:17.86	00:14.75	00:04.09	00:26.82	00:19.09	00:12.88	00:36.11	00:14.06	00:25.95	00:35.19	00:17.57	00:10.09	00:11.79	00:12.44	00:17.01	00:31.87	00:12.75	00:20.26	
<b>Vitesse moyenne</b>		44,7	42,4	35,1	43,5	48,3	45,3	39,9	42,5	44,4	45	43,4	43,5	47	46	49,3	44,8	46,9	46,4	
<b>Distance</b>		222	174	40	324	256	162	400	166	320	440	212	122	154	159	233	397	166	261	
<b>Dist. parcourue</b>		222,1	176	39,3	327,5	234,9	162,5	430,6	166,7	320,1	442,6	215,6	122,5	152,9	158,8	232,7	424	166,5	261,4	
<b>Nombre de foulées</b>		77	31	7	56	40	26	73	30	54	73	37	23	24	26	37	71	26	34	
<b>Longueurs foulées</b>		2,9	5,7	5,6	5,8	5,9	6,2	5,9	5,6	5,9	6,1	5,8	5,3	6,4	6,1	6,3	6	6,4	7,7	



## Statistiques Tracking AUTEUIL C4 - PRIX DE SAUMUR - 4400m jeudi 11 avril 2024 - 15:49 Collant (4,5)

**Redk du 1er: 1'21"51**

Cheval  
Jockey  
Temps de parcours

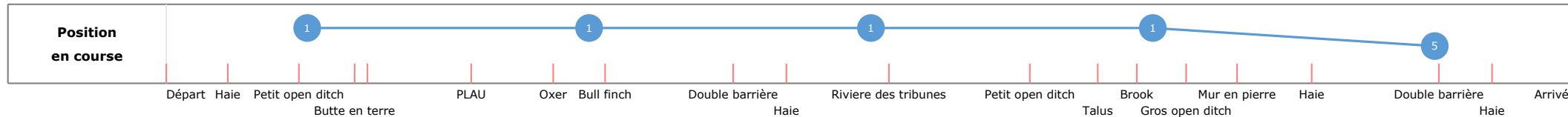
**WHY**  
L. ZULIANI  
**06:04.52 (rang 5, redk : 1'22"84)**

Distance parcourue **4473,91m**  
Tronçon le plus rapide  
Vitesse maximale **54,72** (tronçon 1000m - ARR)

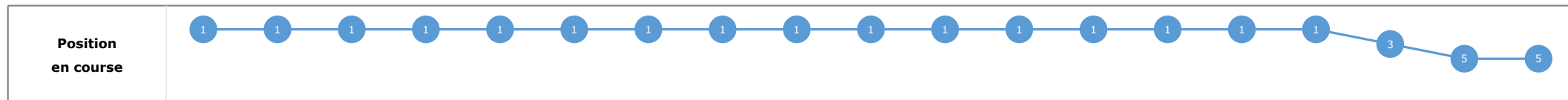
Vitesse moyenne **44,2**  
Réduction km **1'22"84**  
Nombre de foulées **776**

### Données de tracking

Tronçons de 1000m	DEP 4000m	4000m 3000m	3000m 2000m	2000m 1000m	1000m ARR
<b>Temps de parcours</b>	<b>00:36.17</b>	<b>01:58.75</b>	<b>03:23.98</b>	<b>04:44.27</b>	<b>06:04.52</b>
Temps du tronçon	00:36.17	01:22.57	01:25.23	01:20.29	01:20.24
<b>Vitesse moyenne</b>	43,9	42,9	43,4	44,9	45,8
<b>Nombre de foulées</b>	74	174	183	170	175



Tronçons	Départ	Haie	Petit open ditch	Butte en terre	Fin butte	PLAU	Oxer	Bull finch	Double barrière	Haie	Rivière des tribunes	Petit open ditch	Talus	Brook	Gros open ditch	Mur en pierre	Haie	Double barrière	Haie	Arrivée
<b>Temps de parcours</b>	<b>00:19.72</b>	<b>00:37.36</b>	<b>00:52.69</b>	<b>00:56.78</b>	<b>01:24.15</b>	<b>01:43.22</b>	<b>01:56.10</b>	<b>02:32.14</b>	<b>02:46.26</b>	<b>03:12.16</b>	<b>03:47.49</b>	<b>04:04.96</b>	<b>04:15.07</b>	<b>04:26.97</b>	<b>04:39.43</b>	<b>04:56.37</b>	<b>05:28.58</b>	<b>05:42.01</b>	<b>06:04.52</b>	
Temps du tronçon	00:19.72	00:17.64	00:15.32	00:04.09	00:27.36	00:19.06	00:12.87	00:36.04	00:14.11	00:25.90	00:35.32	00:17.46	00:10.11	00:11.90	00:12.46	00:16.94	00:32.20	00:13.42	00:22.50	
<b>Vitesse moyenne</b>		45,3	40,9	35,1	42,6	48,3	45,3	40	42,3	44,5	44,8	43,7	43,4	46,6	45,9	49,5	44,4	44,5	41,7	
<b>Distance</b>		222	174	40	324	256	162	400	166	320	440	212	122	154	159	233	397	166	261	
<b>Dist. parcourue</b>		222,6	174,3	39,3	324,6	239,3	162,6	424,4	167,2	320,5	439	211,8	123,2	153,6	158,5	233,6	419,7	165,5	261,4	
<b>Nombre de foulées</b>		76	32	6	59	41	29	81	30	54	71	37	23	27	25	38	71	28	48	
<b>Longueurs foulées</b>		2,9	5,4	6,5	5,5	5,8	5,6	5,2	5,6	5,9	6,2	5,7	5,4	5,7	6,3	6,1	5,9	5,9	5,4	



## Statistiques Tracking AUTEUIL C4 - PRIX DE SAUMUR - 4400m jeudi 11 avril 2024 - 15:49

**Collant (4,5)**

**Redk du 1er: 1'21"51**

Cheval  
Jockey  
Temps de parcours

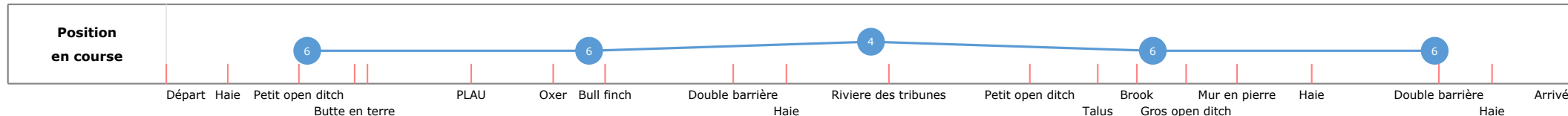

**ESPOIR DE NOEL**  
T. BEAURAIN  
**06:05.94 (rang 6, redk : 1'23"16)**

Distance parcourue **4489,92m**  
Tronçon le plus rapide **54,32** (tronçon 2000m - 1000m)  
Vitesse maximale

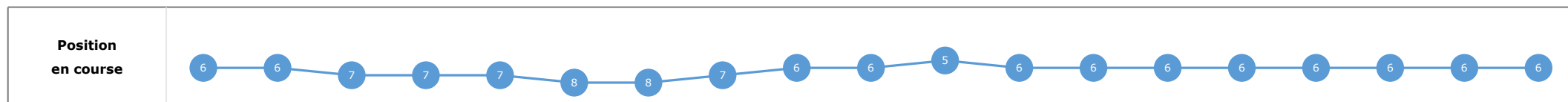
Vitesse moyenne **44,2**  
Réduction km **1'23"16**  
Nombre de foulées **742**

### Données de tracking

Tronçons de 1000m	DEP 4000m	4000m 3000m	3000m 2000m	2000m 1000m	1000m ARR
<b>Temps de parcours</b>	<b>00:38.44</b>	<b>02:00.11</b>	<b>03:25.05</b>	<b>04:45.41</b>	<b>06:05.94</b>
Temps du tronçon	00:38.44	01:21.66	01:24.94	01:20.36	01:20.52
<b>Vitesse moyenne</b>	41,5	43,6	43,6	45	45,8
<b>Nombre de foulées</b>	73	166	175	164	164



Tronçons	Départ	Haie	Petit open ditch	Butte en terre	Fin butte	PLAU	Oxer	Bull finch	Double barrière	Haie	Riviere des tribunes	Petit open ditch	Talus	Brook	Gros open ditch	Mur en pierre	Haie	Double barrière	Haie	Arrivée
	Haie	Petit open ditch	Butte en terre	Fin butte	PLAU	Oxer	Bull finch	Double barrière	Haie	Riviere des tribunes	Petit open ditch	Talus	Brook	Gros open ditch	Mur en pierre	Haie	Double barrière	Haie	Arrivée	
<b>Temps de parcours</b>	<b>00:22.15</b>	<b>00:39.64</b>	<b>00:54.39</b>	<b>00:58.48</b>	<b>01:25.68</b>	<b>01:44.81</b>	<b>01:57.52</b>	<b>02:33.49</b>	<b>02:47.59</b>	<b>03:13.16</b>	<b>03:48.36</b>	<b>04:06.12</b>	<b>04:16.27</b>	<b>04:28.24</b>	<b>04:40.87</b>	<b>04:58.46</b>	<b>05:31.20</b>	<b>05:44.12</b>	<b>06:05.94</b>	
Temps du tronçon	00:22.15	00:17.48	00:14.75	00:04.08	00:27.19	00:19.13	00:12.70	00:35.97	00:14.09	00:25.57	00:35.19	00:17.75	00:10.15	00:11.96	00:12.63	00:17.59	00:32.73	00:12.91	00:21.82	
<b>Vitesse moyenne</b>		45,7	42,4	35,2	42,9	48,2	45,9	40	42,4	45	45	43	43,2	46,3	45,3	47,7	43,7	46,3	43,1	
<b>Distance</b>		222	174	40	324	256	162	400	166	320	440	212	122	154	159	233	397	166	261	
<b>Dist. parcourue</b>		225,4	176,4	39,4	327,8	238,1	162,1	430	166,3	320,7	441,2	214,4	123	151,9	160	233,1	420,5	165,9	261,1	
<b>Nombre de foulées</b>		76	33	7	54	38	28	73	28	53	72	36	21	24	27	35	68	26	43	
<b>Longueurs foulées</b>		3	5,3	5,6	6,1	6,3	5,8	5,9	5,9	6,1	6,1	6	5,9	6,3	5,9	6,7	6,2	6,4	6,1	



## Statistiques Tracking AUTEUIL C4 - PRIX DE SAUMUR - 4400m jeudi 11 avril 2024 - 15:49

**Collant (4,5)**

**Redk du 1er: 1'21"51**

Cheval  
Jockey  
Temps de parcours

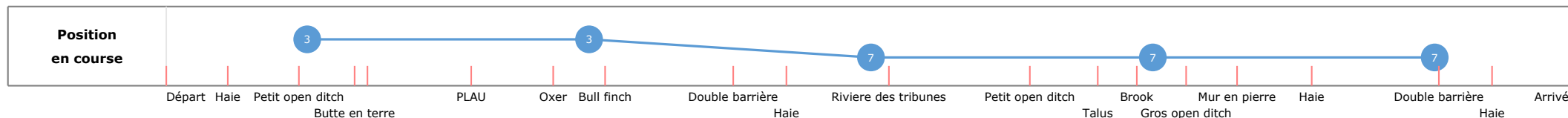
**HELIOS DE FRETTEL**  
O. JOUIN  
**06:07.25 (rang 7, redk : 1'23"46)**

Distance parcourue **4485,04m**  
Tronçon le plus rapide  
Vitesse maximale **50,15** (tronçon DEP - 4000m)

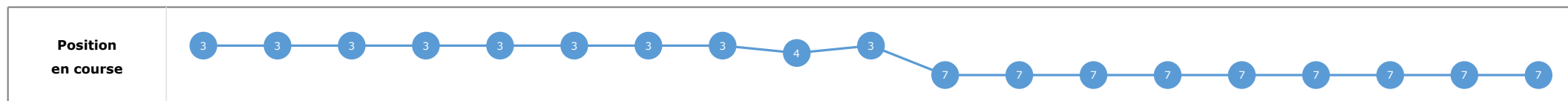
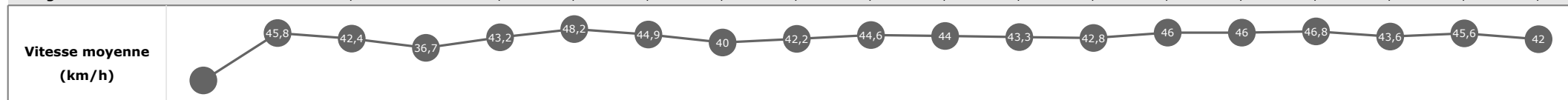
Vitesse moyenne **44**  
Réduction km **1'23"46**  
Nombre de foulées **738**

### Données de tracking

Tronçons de 1000m	DEP 4000m	4000m 3000m	3000m 2000m	2000m 1000m	1000m ARR
<b>Temps de parcours</b>	<b>00:37.69</b>	<b>01:59.55</b>	<b>03:25.50</b>	<b>04:45.75</b>	<b>06:07.25</b>
Temps du tronçon	00:37.69	01:21.85	01:25.94	01:20.24	01:21.50
<b>Vitesse moyenne</b>	42,3	43,4	43,1	44,8	45,4
<b>Nombre de foulées</b>	73	164	176	154	171



Tronçons	Départ	Haie	Petit open ditch	Butte en terre	Fin butte	PLAU	Oxer	Bull finch	Double barrière	Haie	Riviere des tribunes	Petit open ditch	Talus	Brook	Gros open ditch	Mur en pierre	Haie	Double barrière	Haie	Arrivée
	Haie	Petit open ditch	Butte en terre	Fin butte	PLAU	Oxer	Bull finch	Double barrière	Haie	Riviere des tribunes	Petit open ditch	Talus	Brook	Gros open ditch	Mur en pierre	Haie	Double barrière	Haie	Arrivée	
<b>Temps de parcours</b>	<b>00:21.40</b>	<b>00:38.86</b>	<b>00:53.65</b>	<b>00:57.57</b>	<b>01:24.58</b>	<b>01:43.70</b>	<b>01:56.70</b>	<b>02:32.70</b>	<b>02:46.85</b>	<b>03:12.71</b>	<b>03:48.71</b>	<b>04:06.33</b>	<b>04:16.61</b>	<b>04:28.65</b>	<b>04:41.09</b>	<b>04:59.02</b>	<b>05:31.77</b>	<b>05:44.88</b>	<b>06:07.25</b>	
Temps du tronçon	00:21.40	00:17.45	00:14.78	00:03.91	00:27.01	00:19.11	00:12.99	00:36.00	00:14.15	00:25.85	00:36.00	00:17.62	00:10.27	00:12.04	00:12.43	00:17.93	00:32.75	00:13.11	00:22.36	
<b>Vitesse moyenne</b>		45,8	42,4	36,7	43,2	48,2	44,9	40	42,2	44,6	44	43,3	42,8	46	46	46,8	43,6	45,6	42	
<b>Distance</b>		222	174	40	324	256	162	400	166	320	440	212	122	154	159	233	397	166	261	
<b>Dist. parcourue</b>		224,4	176,3	40,1	328,2	236,6	162,3	428,1	165,7	320,8	438,7	211,3	122,6	152,8	160,1	232,7	424,6	165,9	260,7	
<b>Nombre de foulées</b>		76	30	8	58	38	26	72	31	53	71	29	21	25	24	34	73	25	44	
<b>Longueurs foulées</b>		3	5,9	5	5,7	6,2	6,2	5,9	5,3	6,1	6,2	7,3	5,8	6,1	6,7	6,8	5,8	6,6	5,9	





**Statistiques Tracking**  
**AUTEUIL**  
**C4 - PRIX DE SAUMUR - 4400m**  
**jeudi 11 avril 2024 - 15:49**  
**Collant (4,5)**  
**Redk du 1er: 1'21"51**

Cheval  
Jockey  
Temps de parcours

**GO FAST DU BERLAIS**  
J. CHARRON

Distance parcourue  
Tronçon le plus rapide  
Vitesse maximale

Vitesse moyenne  
Réduction km  
Nombre de foulées

**Données de tracking**

Tronçons de 1000m	0m ARR	0m ARR	0m ARR	0m ARR	0m ARR
<b>Temps de parcours</b>					
Temps du tronçon					
<b>Vitesse moyenne</b>					
<b>Nombre de foulées</b>					
<b>Vitesse moyenne (km/h)</b>					
<b>Position en course</b>					

Tronçons
<b>Temps de parcours</b>
Temps du tronçon
<b>Vitesse moyenne</b>
Distance
Dist. parcourue
<b>Nombre de foulées</b>
<b>Longueurs foulées</b>
<b>Vitesse moyenne (km/h)</b>
<b>Position en course</b>