

Statistiques Tracking
AUTEUIL
C5 - PRIX DE BORELY - 3500m
jeudi 11 avril 2024 - 16:25
Collant (4,5)
Redk du 1er: 1'19"36

Partant	Cheval	Arrivée officielle	Tronçons de 1000m		DEP - 3000m		3000m - 2000m		2000m - 1000m		1000m - ARR		Temps officiel	Réduction km	Distance totale	Parcours vs. 1er
			Vitesse Max	1000m les plus rapides	00:37.88	00:37.88	02:00.45	01:22.57	03:20.59	01:20.13	04:37.76	01:17.16				
					T1		T2		T3		T4					
1	DREAM RIQUE R. LAW-EADIE	1	57,20 T2		00:38.46 2 00:38.46 59		02:00.71 2 01:22.24 173		03:20.79 2 01:20.07 172		04:37.76 01:16.96 167	4'37"76	1'19"36	3503,19		
3	LENEL C. POINCOT	2	52,78 T4		00:39.02 6 00:39.02 78		02:01.29 7 01:22.27 173		03:21.34 9 01:20.04 168		04:37.78 01:16.44 167	4'37"79	1'19"36	3515,28	12,09	
13	PROMICEA N. GAUFFENIC	3	52,06 T4		00:39.82 13 00:39.82 77		02:01.87 11 01:22.05 177		03:21.46 11 01:19.59 163		04:38.01 01:16.54 165	4'38"02	1'19"43	3505,21	2,02	
14	WYNOMA T. BEURAIN	4	53,68 T4		00:40.35 14 00:40.35 72		02:02.37 14 01:22.01 167		03:21.87 14 01:19.50 162		04:38.23 01:16.36 164	4'38"24	1'19"49	3504,95	1,76	
6	COOL HEART L. PHILIPPERON	5	54,54 T2		00:39.23 7 00:39.23 72		02:01.51 8 01:22.27 168		03:21.39 10 01:19.88 162		04:38.30 01:16.90 166	4'38"31	1'19"51	3505,02	1,83	
7	LOVE TOO T. DUMOUCHE	6	54,36 T4		00:39.61 11 00:39.61 76		02:01.03 4 01:21.42 173		03:21.08 5 01:20.05 166		04:38.57 01:17.49 166	4'38"58	1'19"59	3514,23	11,04	
8	KEEP AHEAD CLERMON PA. GRONDIN	7	52,81 T4		00:39.02 5 00:39.02 79		02:01.25 5 01:22.23 189		03:20.85 3 01:19.60 184		04:38.99 01:18.14 169	4'39"00	1'19"71	3522,44	19,25	
2	ALGAJUST T. ANDRIEUX	8	53,39 T4		00:39.44 9 00:39.44 78		02:01.94 12 01:22.49 174		03:21.72 13 01:19.78 162		04:39.98 01:18.26 165	4'39"99	1'19"99	3497,66	-5,53	
12	KFE KREOL E. BONNET	9	50,83 T4		00:37.88 1 00:37.88 75		02:00.45 1 01:22.57 179		03:20.59 1 01:20.13 169		04:40.60 01:20.01 178	4'40"61	1'20"17	3513,62	10,43	
11	KADIVA T. BLAINVILLE	10	53,17 T4		00:38.90 4 00:38.90 77		02:01.29 6 01:22.38 179		03:21.09 6 01:19.80 163		04:41.31 01:20.22 173	4'41"32	1'20"37	3509,92	6,73	
9	POSITANA A. SEIGNEUL	11	50,90 T4		00:39.80 12 00:39.80 76		02:02.08 13 01:22.28 172		03:21.26 8 01:19.17 163		04:43.76 01:22.50 169	4'43"77	1'21"07	3526,06	22,87	
15	KALIKA DES FLOS R. MAYEUR	12	51,98 T4		00:38.74 3 00:38.74 83		02:00.90 3 01:22.15 181		03:20.96 4 01:20.06 177		04:46.25 01:25.29 192	4'46"26	1'21"78	3519,11	15,92	
10	KA FEE INN L. VANDAMME	13	51,26 T4		00:39.46 10 00:39.46 75		02:01.60 9 01:22.14 177		03:21.58 12 01:19.97 172		04:51.21 01:29.63 186	4'51"22	1'23"20	3521,13	17,94	
4	LIVERPOOL PARK M. BEHOCARAY															
5	BIGUP A. CHESNEAU															


Statistiques Tracking AUTEUIL C5 - PRIX DE BORELY - 3500m jeudi 11 avril 2024 - 16:25 Collant (4,5)

Redk du 1er: 1'19"36

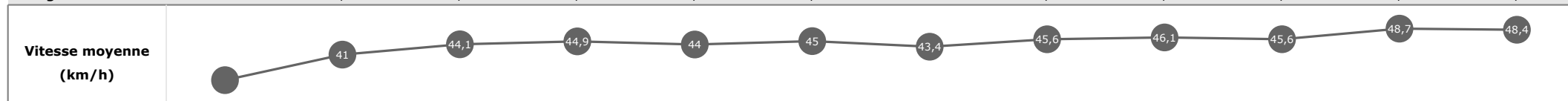
Cheval	DREAM RIQUE	Distance parcourue	3503,19m	Vitesse moyenne	45,4
Jockey	R. LAW-EADIE	Tronçon le plus rapide	57,20	Réduction km	1'19"36
Temps de parcours	04:37.76 (rang 1, redk : 1'19"36)	Vitesse maximale	(tronçon 3000m - 2000m)	Nombre de foulées	571

Données de tracking

Tronçons de 1000m	DEP 3000m	3000m 2000m	2000m 1000m	1000m ARR
Temps de parcours	00:38.46	02:00.71	03:20.79	04:37.76
Temps du tronçon	00:38.46	01:22.24	01:20.07	01:16.96
Vitesse moyenne	42,4	44,7	45,2	47,8
Nombre de foulées	59	173	172	167



Tronçons inter haies	Départ 1/11	1/11 2/11	2/11 3/11	3/11 4/11	4/11 5/11	5/11 6/11	6/11 7/11	7/11 8/11	8/11 9/11	9/11 10/11	10/11 11/11	11/11 Arrivée
Temps de parcours	00:10.76	00:54.46	01:07.70	01:51.75	02:12.12	02:37.55	02:55.40	03:11.04	03:26.65	04:06.15	04:18.34	04:37.76
Temps du tronçon	00:10.76	00:43.70	00:13.23	00:44.05	00:20.36	00:25.43	00:17.85	00:15.64	00:15.61	00:39.49	00:12.19	00:19.41
Vitesse moyenne	41	44,1	44,9	44	45	43,4	45,6	46,1	45,6	48,7	48,4	
Distance	498	162	550	249	318	215	198	200	500	165	261	
Dist. parcourue	538,4	163,2	550,9	259,1	316,2	216,3	197,6	200,1	522,2	165,8	261,2	
Nombre de foulées	94	29	95	39	55	36	34	35	84	28	42	
Longueurs foulées	5,7	5,6	5,8	6,6	5,7	6	5,8	5,7	6,2	5,9	6,2	



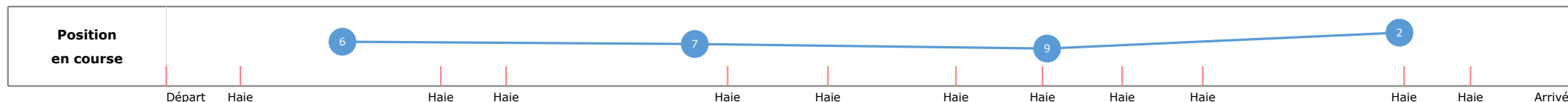
Statistiques Tracking AUTEUIL C5 - PRIX DE BORELY - 3500m jeudi 11 avril 2024 - 16:25 Collant (4,5)

Redk du 1er: 1'19"36

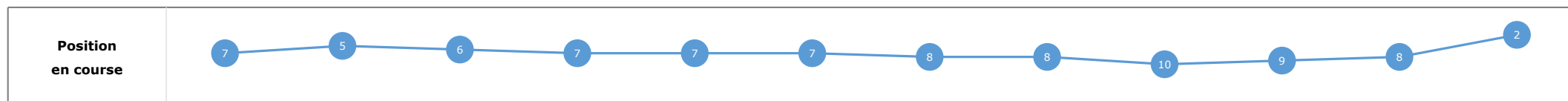
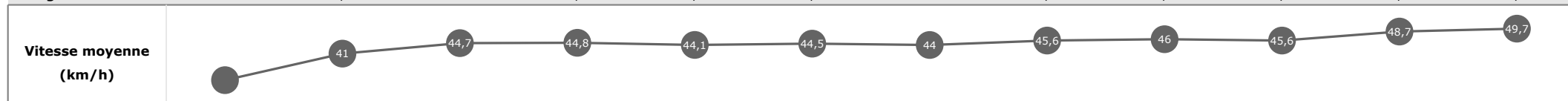
Cheval	LENEL	Distance parcourue	3515,28m	Vitesse moyenne	45,6
Jockey	C. POINCOT	Tronçon le plus rapide		Réduction km	1'19"36
Temps de parcours	04:37.78 (rang 2, redk : 1'19"36)	Vitesse maximale	52,78 (tronçon 1000m - ARR)	Nombre de foulées	586

Données de tracking

Tronçons de 1000m	DEP 3000m	3000m 2000m	2000m 1000m	1000m ARR
Temps de parcours	00:39.02	02:01.29	03:21.34	04:37.78
Temps du tronçon	00:39.02	01:22.27	01:20.04	01:16.44
Vitesse moyenne	41,6	44,7	45,4	48,6
Nombre de foulées	78	173	168	167



Tronçons inter haies	Départ 1/11	1/11 2/11	2/11 3/11	3/11 4/11	4/11 5/11	5/11 6/11	6/11 7/11	7/11 8/11	8/11 9/11	9/11 10/11	10/11 11/11	11/11 Arrivée
Temps de parcours	00:11.32	00:55.02	01:08.07	01:52.27	02:12.62	02:38.34	02:55.92	03:11.56	03:27.20	04:06.69	04:18.89	04:37.78
Temps du tronçon	00:11.32	00:43.69	00:13.05	00:44.20	00:20.34	00:25.72	00:17.57	00:15.63	00:15.63	00:39.49	00:12.19	00:18.89
Vitesse moyenne	41	44,7	44,8	44,1	44,5	44	45,6	46	45,6	48,7	49,7	
Distance	498	162	550	249	318	215	198	200	500	165	261	
Dist. parcourue	536,4	162,8	552	260	319	215,8	197,6	200,9	530,7	165,7	261,6	
Nombre de foulées	112	27	94	42	54	36	34	32	85	28	42	
Longueurs foulées	4,8	6	5,9	6,2	5,9	6	5,8	6,3	6,2	5,9	6,2	



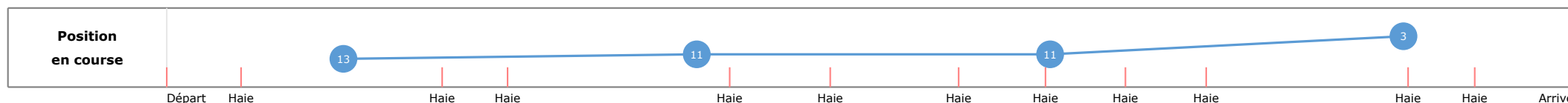
Statistiques Tracking AUTEUIL C5 - PRIX DE BORELY - 3500m jeudi 11 avril 2024 - 16:25 Collant (4,5)

Redk du 1er: 1'19"36

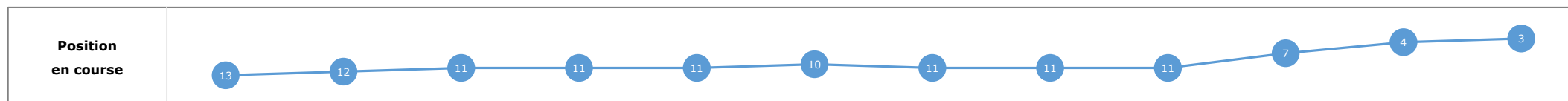
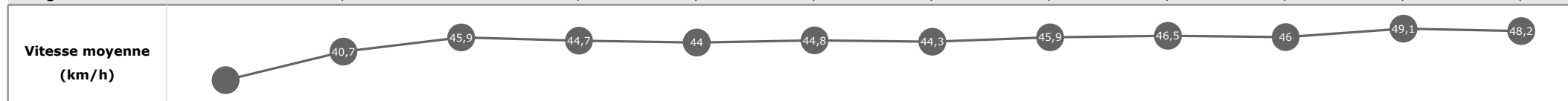
Cheval	PROMICEA	Distance parcourue	3505,21m	Vitesse moyenne	45,4
Jockey	N. GAUFFENIC	Tronçon le plus rapide		Réduction km	1'19"43
Temps de parcours	04:38.01 (rang 3, redk : 1'19"43)	Vitesse maximale	52,06 (tronçon 1000m - ARR)	Nombre de foulées	582

Données de tracking

Tronçons de 1000m	DEP 3000m	3000m 2000m	2000m 1000m	1000m ARR
Temps de parcours	00:39.82	02:01.87	03:21.46	04:38.01
Temps du tronçon	00:39.82	01:22.05	01:19.59	01:16.54
Vitesse moyenne	40,4	44,9	45,7	48,2
Nombre de foulées	77	177	163	165



Tronçons inter haies	Départ 1/11	1/11 2/11	2/11 3/11	3/11 4/11	4/11 5/11	5/11 6/11	6/11 7/11	7/11 8/11	8/11 9/11	9/11 10/11	10/11 11/11	11/11 Arrivée
Temps de parcours	00:11.84	00:55.85	01:08.56	01:52.87	02:13.23	02:38.78	02:56.24	03:11.77	03:27.26	04:06.40	04:18.51	04:38.01
Temps du tronçon	00:11.84	00:44.00	00:12.71	00:44.31	00:20.36	00:25.55	00:17.46	00:15.52	00:15.49	00:39.13	00:12.11	00:19.50
Vitesse moyenne	40,7	45,9	44,7	44	44,8	44,3	45,9	46,5	46	49,1	48,2	
Distance	498	162	550	249	318	215	198	200	500	165	261	
Dist. parcourue	531,4	162,3	553,3	261,9	321,3	214,9	198,9	199	522,7	165,5	261,5	
Nombre de foulées	111	27	95	45	54	35	32	31	85	25	42	
Longueurs foulées	4,8	6	5,8	5,8	5,9	6,1	6,2	6,4	6,1	6,6	6,2	



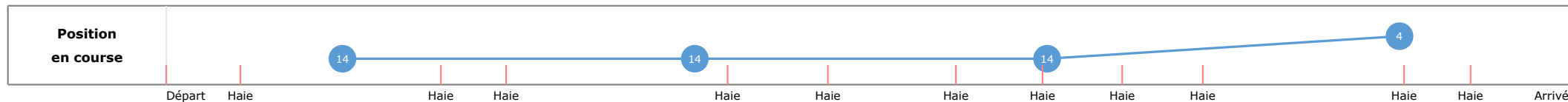

**Statistiques Tracking
AUTEUIL
C5 - PRIX DE BORELY - 3500m
jeudi 11 avril 2024 - 16:25
Collant (4,5)**

Redk du 1er: 1'19"36


Cheval	WYNOMA	Distance parcourue	3504,95m	Vitesse moyenne	45,3
Jockey	T. BEAURAIN	Tronçon le plus rapide		Réduction km	1'19"49
Temps de parcours	04:38.23 (rang 4, redk : 1'19"49)	Vitesse maximale	53,68 (tronçon 1000m - ARR)	Nombre de foulées	565

Données de tracking

Tronçons de 1000m	DEP 3000m	3000m 2000m	2000m 1000m	1000m ARR
Temps de parcours	00:40.35	02:02.37	03:21.87	04:38.23
Temps du tronçon	00:40.35	01:22.01	01:19.50	01:16.36
Vitesse moyenne	40	44,9	45,7	48,4
Nombre de foulées	72	167	162	164



Tronçons inter haies	Départ 1/11	1/11 2/11	2/11 3/11	3/11 4/11	4/11 5/11	5/11 6/11	6/11 7/11	7/11 8/11	8/11 9/11	9/11 10/11	10/11 11/11	11/11 Arrivée
Temps de parcours	00:12.44	00:56.44	01:09.27	01:53.39	02:13.84	02:39.37	02:56.62	03:12.06	03:27.65	04:06.36	04:18.52	04:38.23
Temps du tronçon	00:12.44	00:43.99	00:12.83	00:44.11	00:20.45	00:25.53	00:17.24	00:15.44	00:15.58	00:38.71	00:12.16	00:19.71
Vitesse moyenne		40,8	45,4	44,9	43,8	44,8	44,9	46,1	46,2	46,5	48,8	47,7
Distance		498	162	550	249	318	215	198	200	500	165	261
Dist. parcourue		533,8	163,1	551,6	259,5	319,4	215,2	197,4	200,4	524,7	166,1	261,2
Nombre de foulées		105	27	89	42	53	33	32	32	82	26	44
Longueurs foulées		5,1	6	6,2	6,2	6	6,5	6,2	6,3	6,4	6,4	5,9



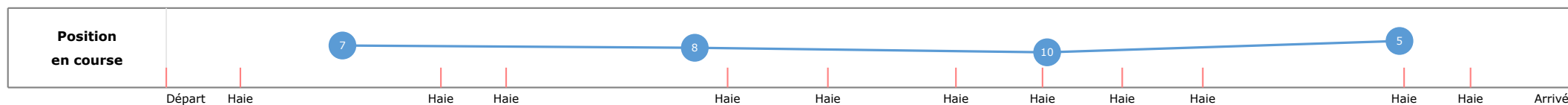
Statistiques Tracking AUTEUIL C5 - PRIX DE BORELY - 3500m jeudi 11 avril 2024 - 16:25 Collant (4,5)

Redk du 1er: 1'19"36

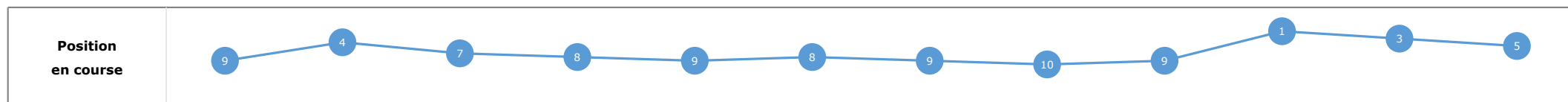
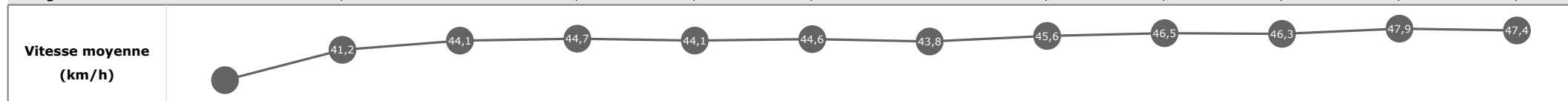
Cheval	COOL HEART	Distance parcourue	3505,02m	Vitesse moyenne	45,3
Jockey	L. PHILIPPERON	Tronçon le plus rapide		Réduction km	1'19"51
Temps de parcours	04:38.30 (rang 5, redk : 1'19"51)	Vitesse maximale	54,54 (tronçon 3000m - 2000m)	Nombre de foulées	568

Données de tracking

Tronçons de 1000m	DEP 3000m	3000m 2000m	2000m 1000m	1000m ARR
Temps de parcours	00:39.23	02:01.51	03:21.39	04:38.30
Temps du tronçon	00:39.23	01:22.27	01:19.88	01:16.90
Vitesse moyenne	41,7	44,7	45,3	47,9
Nombre de foulées	72	168	162	166



Tronçons inter haies	Départ 1/11	1/11 2/11	2/11 3/11	3/11 4/11	4/11 5/11	5/11 6/11	6/11 7/11	7/11 8/11	8/11 9/11	9/11 10/11	10/11 11/11	11/11 Arrivée
Temps de parcours	00:11.43	00:54.97	01:08.19	01:52.45	02:12.76	02:38.42	02:56.08	03:11.70	03:27.19	04:06.08	04:18.47	04:38.30
Temps du tronçon	00:11.43	00:43.53	00:13.22	00:44.26	00:20.31	00:25.66	00:17.65	00:15.62	00:15.48	00:38.89	00:12.38	00:19.83
Vitesse moyenne		41,2	44,1	44,7	44,1	44,6	43,8	45,6	46,5	46,3	47,9	47,4
Distance		498	162	550	249	318	215	198	200	500	165	261
Dist. parcourue		540,2	161,9	550,7	258,5	317,3	216,2	197,8	200,3	522,5	165,9	261,2
Nombre de foulées		104	27	90	41	52	36	32	32	86	26	42
Longueurs foulées		5,2	6	6,1	6,3	6,1	6	6,2	6,3	6,1	6,4	6,2



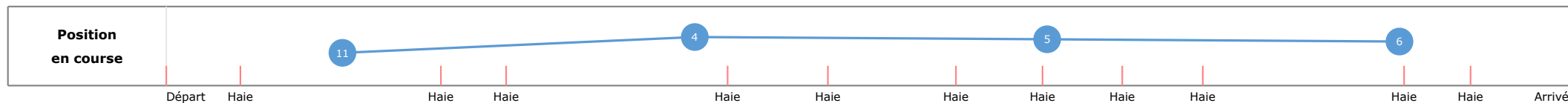

**Statistiques Tracking
AUTEUIL
C5 - PRIX DE BORELY - 3500m
jeudi 11 avril 2024 - 16:25
Collant (4,5)**

Redk du 1er: 1'19"36

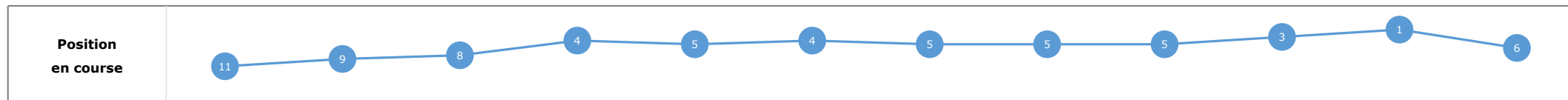
Cheval	LOVE TOO	Distance parcourue	3514,23m	Vitesse moyenne	45,4
Jockey	T. DUMOUCHE	Tronçon le plus rapide		Réduction km	1'19"59
Temps de parcours	04:38.57 (rang 6, redk : 1'19"59)	Vitesse maximale	54,36 (tronçon 1000m - ARR)	Nombre de foulées	581

Données de tracking

Tronçons de 1000m	DEP 3000m	3000m 2000m	2000m 1000m	1000m ARR
Temps de parcours	00:39.61	02:01.03	03:21.08	04:38.57
Temps du tronçon	00:39.61	01:21.42	01:20.05	01:17.49
Vitesse moyenne	41,2	45,2	45,3	47,9
Nombre de foulées	76	173	166	166



Tronçons inter haies	Départ 1/11	1/11 2/11	2/11 3/11	3/11 4/11	4/11 5/11	5/11 6/11	6/11 7/11	7/11 8/11	8/11 9/11	9/11 10/11	10/11 11/11	11/11 Arrivée
Temps de parcours	00:11.71	00:55.28	01:08.20	01:51.99	02:12.44	02:37.89	02:55.76	03:11.29	03:26.81	04:06.16	04:18.18	04:38.57
Temps du tronçon	00:11.71	00:43.57	00:12.92	00:43.79	00:20.44	00:25.45	00:17.86	00:15.52	00:15.52	00:39.34	00:12.01	00:20.39
Vitesse moyenne		41,1	45,1	45,2	43,8	45	43,3	45,9	46,4	45,8	49,4	46,1
Distance		498	162	550	249	318	215	198	200	500	165	261
Dist. parcourue		538,7	162,1	551,7	259,4	317,8	214,9	198,9	199,9	529,4	166,9	261,5
Nombre de foulées		109	27	92	45	53	36	33	32	85	22	47
Longueurs foulées		4,9	6	6	5,8	6	6	6	6,2	6,2	7,6	5,6



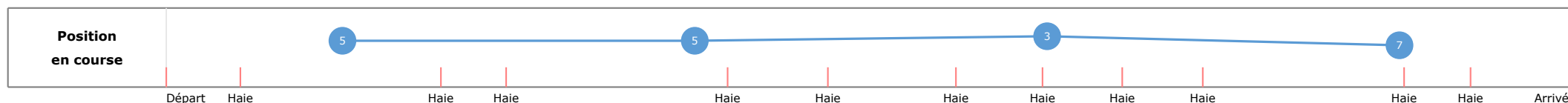
Statistiques Tracking AUTEUIL C5 - PRIX DE BORELY - 3500m jeudi 11 avril 2024 - 16:25 Collant (4,5)

Redk du 1er: 1'19"36

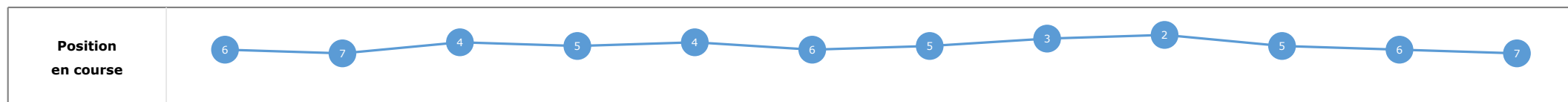

Cheval	KEEP AHEAD CLERMON	Distance parcourue	3522,44m	Vitesse moyenne	45,5
Jockey	PA. GRONDIN	Tronçon le plus rapide		Réduction km	1'19"71
Temps de parcours	04:38.99 (rang 7, redk : 1'19"71)	Vitesse maximale	52,81 (tronçon 1000m - ARR)	Nombre de foulées	621

Données de tracking

Tronçons de 1000m	DEP 3000m	3000m 2000m	2000m 1000m	1000m ARR
Temps de parcours	00:39.02	02:01.25	03:20.85	04:38.99
Temps du tronçon	00:39.02	01:22.23	01:19.60	01:18.14
Vitesse moyenne	41,1	44,7	46	47,8
Nombre de foulées	79	189	184	169



Tronçons inter haies	Départ 1/11	1/11 2/11	2/11 3/11	3/11 4/11	4/11 5/11	5/11 6/11	6/11 7/11	7/11 8/11	8/11 9/11	9/11 10/11	10/11 11/11	11/11 Arrivée
Temps de parcours	00:11.32	00:55.11	01:07.84	01:52.06	02:12.36	02:38.26	02:55.77	03:11.14	03:26.64	04:06.27	04:18.72	04:38.99
Temps du tronçon	00:11.32	00:43.79	00:12.72	00:44.21	00:20.30	00:25.89	00:17.51	00:15.37	00:15.50	00:39.63	00:12.44	00:20.27
Vitesse moyenne	40,9	45,8	44,8	44,2	44,2	44,2	46,4	46,5	45,4	47,7	46,3	
Distance	498	162	550	249	318	215	198	200	500	165	261	
Dist. parcourue	529,4	162,1	552,4	264,4	323,6	216,5	197,2	200,3	536,6	165,3	261,8	
Nombre de foulées	115	29	102	50	59	34	42	34	80	30	46	
Longueurs foulées	4,6	5,6	5,4	5,3	5,5	6,4	4,7	5,9	6,7	5,5	5,7	



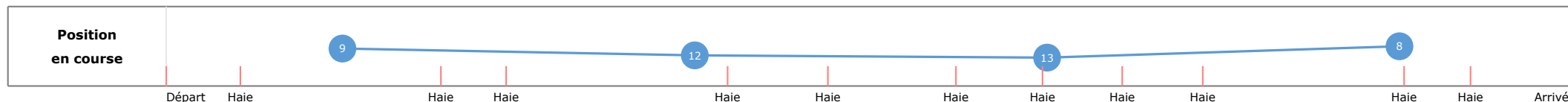

Statistiques Tracking AUTEUIL C5 - PRIX DE BORELY - 3500m jeudi 11 avril 2024 - 16:25 Collant (4,5)

Redk du 1er: 1'19"36

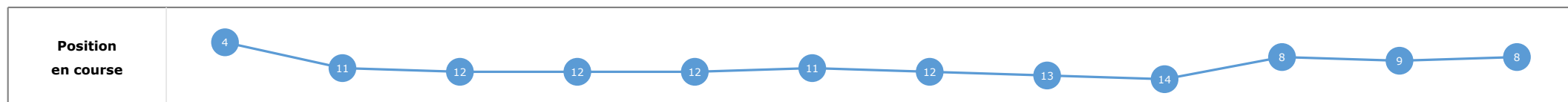
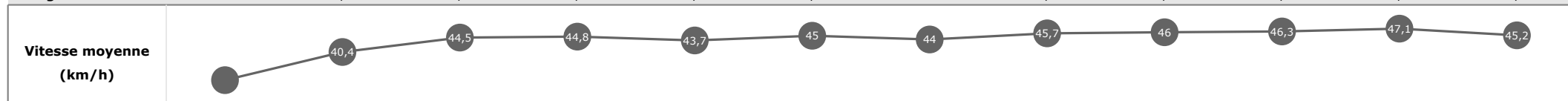
Cheval	ALGAJUST	Distance parcourue	3497,66m	Vitesse moyenne	45
Jockey	T. ANDRIEUX	Tronçon le plus rapide		Réduction km	1'19"99
Temps de parcours	04:39.98 (rang 8, redk : 1'19"99)	Vitesse maximale	53,39 (tronçon 1000m - ARR)	Nombre de foulées	579

Données de tracking

Tronçons de 1000m	DEP 3000m	3000m 2000m	2000m 1000m	1000m ARR
Temps de parcours	00:39.44	02:01.94	03:21.72	04:39.98
Temps du tronçon	00:39.44	01:22.49	01:19.78	01:18.26
Vitesse moyenne	40,9	44,6	45,4	47
Nombre de foulées	78	174	162	165



Tronçons inter haies	Départ 1/11	1/11 2/11	2/11 3/11	3/11 4/11	4/11 5/11	5/11 6/11	6/11 7/11	7/11 8/11	8/11 9/11	9/11 10/11	10/11 11/11	11/11 Arrivée
Temps de parcours	00:11.16	00:55.58	01:08.68	01:52.89	02:13.41	02:38.83	02:56.43	03:12.02	03:27.66	04:06.56	04:19.18	04:39.98
Temps du tronçon	00:11.16	00:44.42	00:13.10	00:44.21	00:20.52	00:25.42	00:17.60	00:15.58	00:15.63	00:38.89	00:12.61	00:20.80
Vitesse moyenne	40,4	44,5	44,8	43,7	45	44	45,7	46	46,3	47,1	45,2	
Distance	498	162	550	249	318	215	198	200	500	165	261	
Dist. parcourue	534,7	162,4	551,3	258,7	317,4	215,6	198,2	199,7	519,7	166,6	261	
Nombre de foulées	112	28	94	42	52	36	29	33	83	26	44	
Longueurs foulées	4,8	5,8	5,9	6,2	6,1	6	6,8	6,1	6,3	6,4	5,9	




Statistiques Tracking AUTEUIL C5 - PRIX DE BORELY - 3500m jeudi 11 avril 2024 - 16:25 Collant (4,5)

Redk du 1er: 1'19"36

Cheval	KFE KREOL	Distance parcourue	3513,62m	Vitesse moyenne	45,1
Jockey	E. BONNET	Tronçon le plus rapide		Réduction km	1'20"17
Temps de parcours	04:40.60 (rang 9, redk : 1'20"17)	Vitesse maximale	50,83 (tronçon 1000m - ARR)	Nombre de foulées	601

Données de tracking

Tronçons de 1000m	DEP 3000m	3000m 2000m	2000m 1000m	1000m ARR
Temps de parcours	00:37.88	02:00.45	03:20.59	04:40.60
Temps du tronçon	00:37.88	01:22.57	01:20.13	01:20.01
Vitesse moyenne	42,7	44,5	45,4	46,4
Nombre de foulées	75	179	169	178



Tronçons inter haies	Départ 1/11	1/11 2/11	2/11 3/11	3/11 4/11	4/11 5/11	5/11 6/11	6/11 7/11	7/11 8/11	8/11 9/11	9/11 10/11	10/11 11/11	11/11 Arrivée
Temps de parcours	00:10.56	00:54.32	01:07.39	01:51.53	02:11.82	02:37.33	02:55.19	03:10.88	03:26.44	04:06.16	04:18.86	04:40.60
Temps du tronçon	00:10.56	00:43.76	00:13.06	00:44.14	00:20.28	00:25.51	00:17.85	00:15.68	00:15.56	00:39.72	00:12.69	00:21.74
Vitesse moyenne	41	44,6	44,9	44,2	44,9	43,3	45,4	46,3	45,3	46,8	43,2	
Distance	498	162	550	249	318	215	198	200	500	165	261	
Dist. parcourue	534,1	162,8	551,7	261,9	319,6	216,1	198,2	199,4	529,5	165,8	262	
Nombre de foulées	111	27	97	43	55	38	33	32	89	31	45	
Longueurs foulées	4,8	6	5,7	6,1	5,8	5,7	6	6,2	5,9	5,3	5,8	





Statistiques Tracking AUTEUIL C5 - PRIX DE BORELY - 3500m jeudi 11 avril 2024 - 16:25 Collant (4,5)

Redk du 1er: 1'19"36

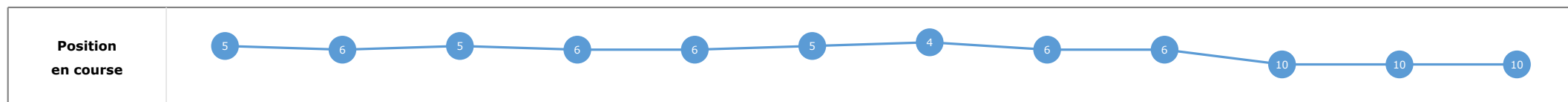

Cheval	KADIVA	Distance parcourue	3509,92m	Vitesse moyenne	44,9
Jockey	T. BLAINVILLE	Tronçon le plus rapide		Réduction km	1'20"37
Temps de parcours	04:41.31 (rang 10, redk : 1'20"37)	Vitesse maximale	53,17 (tronçon 1000m - ARR)	Nombre de foulées	592

Données de tracking

Tronçons de 1000m	DEP 3000m	3000m 2000m	2000m 1000m	1000m ARR
Temps de parcours	00:38.90	02:01.29	03:21.09	04:41.31
Temps du tronçon	00:38.90	01:22.38	01:19.80	01:20.22
Vitesse moyenne	41,5	44,7	45,6	46,1
Nombre de foulées	77	179	163	173



Tronçons inter haies	Départ 1/11	1/11 2/11	2/11 3/11	3/11 4/11	4/11 5/11	5/11 6/11	6/11 7/11	7/11 8/11	8/11 9/11	9/11 10/11	10/11 11/11	11/11 Arrivée
Temps de parcours	00:11.17	00:55.05	01:08.00	01:52.23	02:12.49	02:38.03	02:55.71	03:11.37	03:26.92	04:06.85	04:19.71	04:41.31
Temps du tronçon	00:11.17	00:43.88	00:12.94	00:44.23	00:20.26	00:25.53	00:17.67	00:15.65	00:15.54	00:39.93	00:12.85	00:21.60
Vitesse moyenne	40,9	45,1	44,8	44,2	44,8	43,8	45,5	46,3	45,1	46,2	43,5	
Distance	498	162	550	249	318	215	198	200	500	165	261	
Dist. parcourue	531,6	163,1	552	263,3	318,6	215,9	198,6	199,7	526,4	166,2	261,2	
Nombre de foulées	113	28	95	43	54	37	31	31	89	26	45	
Longueurs foulées	4,7	5,8	5,8	6,1	5,9	5,8	6,4	6,4	5,9	6,4	5,8	



Statistiques Tracking AUTEUIL C5 - PRIX DE BORELY - 3500m jeudi 11 avril 2024 - 16:25

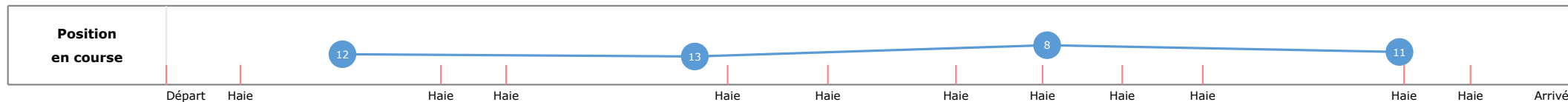
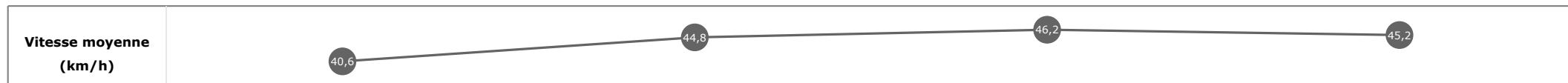
Collant (4,5)

Redk du 1er: 1'19"36

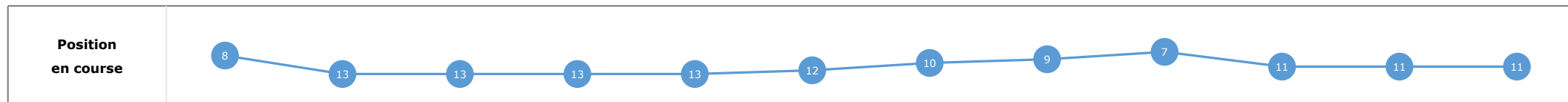
Cheval	POSITANA	Distance parcourue	3526,06m	Vitesse moyenne	44,7
Jockey	A. SEIGNEUL	Tronçon le plus rapide		Réduction km	1'21"07
Temps de parcours	04:43.76 (rang 11, redk : 1'21"07)	Vitesse maximale	50,90 (tronçon 1000m - ARR)	Nombre de foulées	580

Données de tracking

Tronçons de 1000m	DEP 3000m	3000m 2000m	2000m 1000m	1000m ARR
Temps de parcours	00:39.80	02:02.08	03:21.26	04:43.76
Temps du tronçon	00:39.80	01:22.28	01:19.17	01:22.50
Vitesse moyenne	40,6	44,8	46,2	45,2
Nombre de foulées	76	172	163	169



Tronçons inter haies	Départ 1/11	1/11 2/11	2/11 3/11	3/11 4/11	4/11 5/11	5/11 6/11	6/11 7/11	7/11 8/11	8/11 9/11	9/11 10/11	10/11 11/11	11/11 Arrivée
Temps de parcours	00:11.41	00:56.09	01:08.80	01:53.22	02:13.64	02:38.86	02:56.24	03:11.63	03:26.97	04:07.35	04:21.39	04:43.76
Temps du tronçon	00:11.41	00:44.67	00:12.71	00:44.41	00:20.42	00:25.22	00:17.37	00:15.39	00:15.33	00:40.38	00:14.04	00:22.37
Vitesse moyenne	40,1	45,9	44,6	43,9	45,4	44,5	46,3	46,9	44,6	42,3	42	
Distance	498	162	550	249	318	215	198	200	500	165	261	
Dist. parcourue	535,5	162,2	552	264,9	322,5	215,8	198,1	201	534	166,3	260,8	
Nombre de foulées	110	27	93	41	53	34	33	33	84	28	44	
Longueurs foulées	4,9	6	5,9	6,5	6,1	6,3	6	6,1	6,4	5,9	5,9	



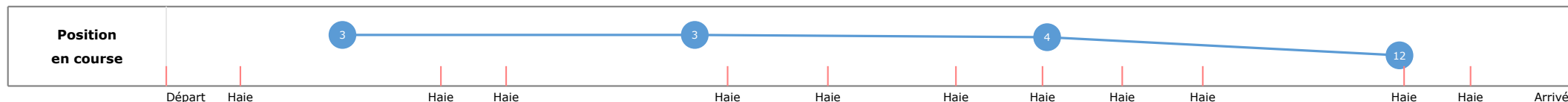
Statistiques Tracking AUTEUIL C5 - PRIX DE BORELY - 3500m jeudi 11 avril 2024 - 16:25 Collant (4,5)

Redk du 1er: 1'19"36

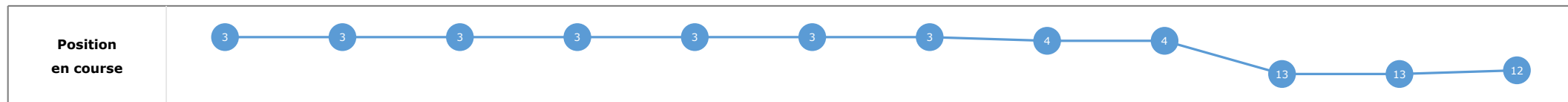
Cheval	KALIKA DES FLOS	Distance parcourue	3519,11m	Vitesse moyenne	44,3
Jockey	R. MAYEUR	Tronçon le plus rapide		Réduction km	1'21"78
Temps de parcours	04:46.25 (rang 12, redk : 1'21"78)	Vitesse maximale	51,98 (tronçon 1000m - ARR)	Nombre de foulées	633

Données de tracking

Tronçons de 1000m	DEP 3000m	3000m 2000m	2000m 1000m	1000m ARR
Temps de parcours	00:38.74	02:00.90	03:20.96	04:46.25
Temps du tronçon	00:38.74	01:22.15	01:20.06	01:25.29
Vitesse moyenne	41,9	44,8	45,4	43,7
Nombre de foulées	83	181	177	192



Tronçons inter haies	Départ 1/11	1/11 2/11	2/11 3/11	3/11 4/11	4/11 5/11	5/11 6/11	6/11 7/11	7/11 8/11	8/11 9/11	9/11 10/11	10/11 11/11	11/11 Arrivée
Temps de parcours	00:11.09	00:54.81	01:07.78	01:51.98	02:12.25	02:37.73	02:55.53	03:11.18	03:26.77	04:07.83	04:22.31	04:46.25
Temps du tronçon	00:11.09	00:43.71	00:12.97	00:44.20	00:20.26	00:25.48	00:17.79	00:15.65	00:15.59	00:41.06	00:14.47	00:23.94
Vitesse moyenne	41	45	44,8	44,2	44,9	43,5	45,5	46,2	43,8	41	39,2	
Distance	498	162	550	249	318	215	198	200	500	165	261	
Dist. parcourue	535,8	162,7	552,1	261,2	319,8	215,6	198,7	200,3	532,8	165,9	261,1	
Nombre de foulées	119	28	97	46	54	39	37	35	96	33	49	
Longueurs foulées	4,5	5,8	5,7	5,7	5,9	5,5	5,4	5,7	5,5	5	5,3	



Statistiques Tracking
AUTEUIL
C5 - PRIX DE BORELY - 3500m
jeudi 11 avril 2024 - 16:25
Collant (4,5)
Redk du 1er: 1'19"36

Cheval
 Jockey
 Temps de parcours

LIVERPOOL PARK
 M. BEHOCARAY

Distance parcourue
 Tronçon le plus rapide
 Vitesse maximale

Vitesse moyenne
 Réduction km
 Nombre de foulées

Données de tracking

Tronçons de 1000m	0m ARR	0m ARR	0m ARR	0m ARR
--------------------------	-----------	-----------	-----------	-----------

Temps de parcours				
Temps du tronçon				
Vitesse moyenne				
Nombre de foulées				

Vitesse moyenne (km/h)				
-------------------------------	--	--	--	--

Position en course				
---------------------------	--	--	--	--

Tronçons inter haies

Temps de parcours				
Temps du tronçon				
Vitesse moyenne				

Distance				
Dist. parcourue				
Nombre de foulées				
Longueurs foulées				

Vitesse moyenne (km/h)				
-------------------------------	--	--	--	--

Position en course				
---------------------------	--	--	--	--

Statistiques Tracking
AUTEUIL
C5 - PRIX DE BORELY - 3500m
jeudi 11 avril 2024 - 16:25
Collant (4,5)
Redk du 1er: 1'19"36

Cheval
Jockey
Temps de parcours

BIGUP
A. CHESNEAU

Distance parcourue
Tronçon le plus rapide
Vitesse maximale

Vitesse moyenne
Réduction km
Nombre de foulées

Données de tracking

Tronçons de 1000m	0m ARR	0m ARR	0m ARR	0m ARR
-------------------	-----------	-----------	-----------	-----------

Temps de parcours				
Temps du tronçon				
Vitesse moyenne				
Nombre de foulées				

Vitesse moyenne (km/h)	
-------------------------------	--

Position en course	
---------------------------	--

Tronçons inter haies

Temps de parcours	
Temps du tronçon	
Vitesse moyenne	

Distance	
Dist. parcourue	
Nombre de foulées	
Longueurs foulées	

Vitesse moyenne (km/h)	
-------------------------------	--

Position en course	
---------------------------	--