

**Statistiques Tracking**  
**AUTEUIL**  
**C7 - PRIX ALEC CARTER - 3500m**  
**jeudi 11 avril 2024 - 00:00**  
**Collant (4,5)**  
**Redk du 1er: 1'19"15**

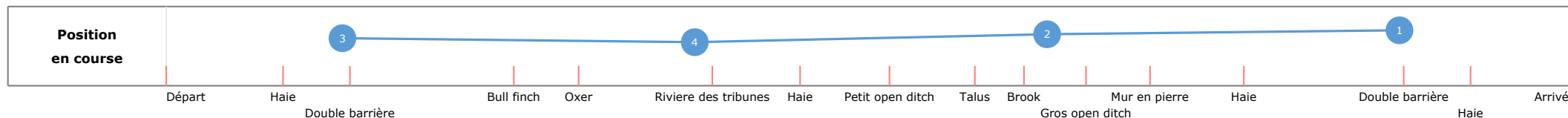

Partant	Cheval	Arrivée officielle	Tronçons de 1000m		DEP - 3000m		3000m - 2000m		2000m - 1000m		1000m - ARR		Temps officiel	Réduction km	Distance totale	Parcours vs. 1er
			Vitesse Max	1000m les plus rapides	00:38.94	00:38.94	02:00.75	01:21.81	03:20.63	01:19.88	04:37.03	01:16.39				
					T1		T2		T3		T4					
3	<b>JET D'ESTRIVAL</b> B. LE CLERC	1	56,05 T4		<b>00:39.22</b> 3 00:39.22 75		<b>02:01.06</b> 4 01:21.84 167		<b>03:20.74</b> 2 01:19.67 162		<b>04:37.03</b> 01:16.28 158	4'37"03	1'19"15	3546,25		
7	<b>NIL DE BALLON</b> K. GEFFROY	2	55,80 T4		<b>00:39.65</b> 6 00:39.65 83		<b>02:01.23</b> 5 01:21.57 190		<b>03:21.04</b> 3 01:19.81 178		<b>04:37.22</b> 01:16.17 169	4'37"22	1'19"20	3539,14	-7,11	
5	<b>BENOU</b> L. PHILIPPERON	3	52,06 T4		<b>00:40.05</b> 8 00:40.05 73		<b>02:01.66</b> 8 01:21.60 166		<b>03:21.20</b> 6 01:19.53 158		<b>04:38.40</b> 01:17.20 162	4'38"41	1'19"54	3536,63	-9,62	
6	<b>JAGUAR DES OBEAUX</b> O. JOUIN	4	54,72 T4		<b>00:39.44</b> 5 00:39.44 73		<b>02:01.27</b> 6 01:21.82 169		<b>03:21.06</b> 4 01:19.78 158		<b>04:38.61</b> 01:17.55 163	4'38"61	1'19"60	3536,80	-9,45	
8	<b>SOUTH LODGE</b> Mme C. PRICHARD	5	54,97 T4		<b>00:39.90</b> 7 00:39.90 73		<b>02:01.56</b> 7 01:21.66 162		<b>03:21.49</b> 7 01:19.93 163		<b>04:38.64</b> 01:17.15 153	4'38"65	1'19"61	3543,95	-2,30	
4	<b>JAZZ FESTIVAL</b> T. CHEVILLARD	6	52,96 T1		<b>00:40.33</b> 9 00:40.33 77		<b>02:01.93</b> 9 01:21.59 168		<b>03:21.71</b> 8 01:19.78 161		<b>04:39.11</b> 01:17.39 163	4'39"11	1'19"74	3534,62	-11,63	
2	<b>JUMPING CHARLIE</b> W. LAJON	7	51,95 T4		<b>00:39.41</b> 4 00:39.41 71		<b>02:00.94</b> 2 01:21.53 167		<b>03:20.63</b> 1 01:19.69 162		<b>04:39.72</b> 01:19.08 164	4'39"72	1'19"92	3536,67	-9,58	
1	<b>NOMADE</b> D. THOMAS	8	51,98 T1		<b>00:38.94</b> 2 00:38.94 72		<b>02:00.75</b> 1 01:21.81 167		<b>03:21.08</b> 5 01:20.32 163		<b>04:46.97</b> 01:25.89 174	4'46"98	1'21"99	3539,59	-6,66	
9	<b>JAPON</b> A. ZULIANI															

## Statistiques Tracking AUTEUIL C7 - PRIX ALEC CARTER - 3500m jeudi 11 avril 2024 - 00:00 Collant (4,5) Redk du 1er: 1'19"15

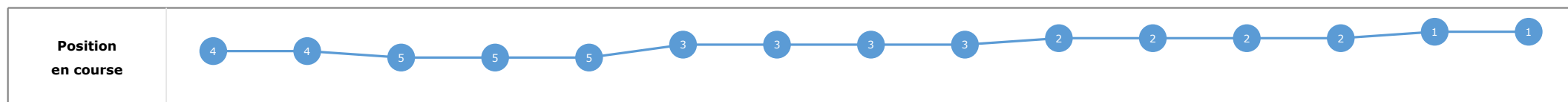
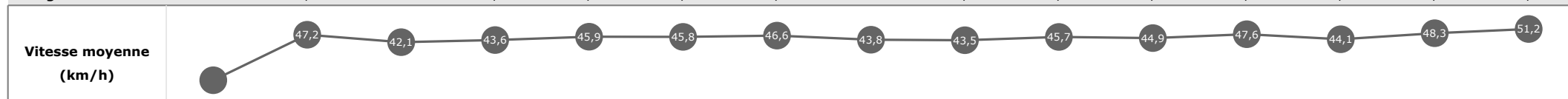
Cheval	<b>JET D'ESTRIVAL</b>	Distance parcourue	<b>3546,25m</b>	Vitesse moyenne	<b>46,1</b>
Jockey	B. LE CLERC	Tronçon le plus rapide		Réduction km	<b>1'19"15</b>
Temps de parcours	<b>04:37.03 (rang 1, redk : 1'19"15)</b>	Vitesse maximale	<b>56,05</b> (tronçon 1000m - ARR)	Nombre de foulées	<b>562</b>

### Données de tracking

Tronçons de 1000m	DEP 3000m	3000m 2000m	2000m 1000m	1000m ARR
<b>Temps de parcours</b>	<b>00:39.22</b>	<b>02:01.06</b>	<b>03:20.74</b>	<b>04:37.03</b>
Temps du tronçon	00:39.22	01:21.84	01:19.67	01:16.28
<b>Vitesse moyenne</b>	44	45,1	45,8	48,6
<b>Nombre de foulées</b>	75	167	162	158



Tronçons	Départ	Haie	Double barrière	Bull finch	Oxer	Riviere des tribunes	Haie	Petit open ditch	Talus	Brook	Gros open ditch	Mur en pierre	Haie	Double barrière	Haie
	Haie	Double barrière	Bull finch	Oxer	Riviere des tribunes	Haie	Petit open ditch	Talus	Brook	Gros open ditch	Mur en pierre	Haie	Double barrière	Haie	Arrivée
<b>Temps de parcours</b>	<b>00:22.76</b>	<b>00:35.42</b>	<b>01:10.22</b>	<b>01:23.52</b>	<b>01:49.58</b>	<b>02:06.73</b>	<b>02:23.87</b>	<b>02:41.30</b>	<b>02:51.41</b>	<b>03:03.54</b>	<b>03:16.28</b>	<b>03:33.90</b>	<b>04:06.30</b>	<b>04:18.67</b>	<b>04:37.03</b>
Temps du tronçon	00:22.76	00:12.65	00:34.80	00:13.30	00:26.05	00:17.15	00:17.14	00:17.42	00:10.10	00:12.12	00:12.74	00:17.62	00:32.39	00:12.37	00:18.35
<b>Vitesse moyenne</b>		47,2	42,1	43,6	45,9	45,8	46,6	43,8	43,5	45,7	44,9	47,6	44,1	48,3	51,2
<b>Distance</b>		166	407	161	332	218	222	212	122	154	159	233	397	166	261
<b>Dist. parcourue</b>		165,3	431,2	161,9	332,7	216,9	229,3	217,5	122,4	152,2	160,4	232,8	426,7	166,4	261,1
<b>Nombre de foulées</b>		69	72	26	53	34	35	36	21	25	24	36	66	25	40
<b>Longueurs foulées</b>		2,4	6	6,2	6,3	6,4	6,6	6	5,8	6,1	6,7	6,5	6,5	6,7	6,5

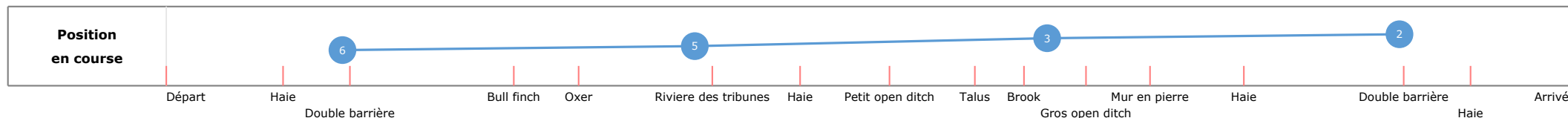


## Statistiques Tracking AUTEUIL C7 - PRIX ALEC CARTER - 3500m jeudi 11 avril 2024 - 00:00 Collant (4,5) Redk du 1er: 1'19"15


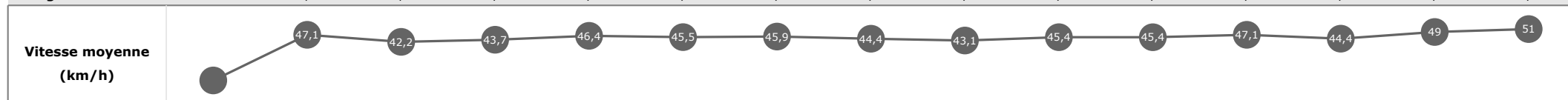
Cheval	<b>NIL DE BALLON</b>	Distance parcourue	<b>3539,14m</b>	Vitesse moyenne	<b>46</b>
Jockey	K. GEFFROY	Tronçon le plus rapide		Réduction km	<b>1'19"20</b>
Temps de parcours	<b>04:37.22 (rang 2, redk : 1'19"20)</b>	Vitesse maximale	<b>55,80</b> (tronçon 1000m - ARR)	Nombre de foulées	<b>620</b>

### Données de tracking

Tronçons de 1000m	DEP 3000m	3000m 2000m	2000m 1000m	1000m ARR
<b>Temps de parcours</b>	<b>00:39.65</b>	<b>02:01.23</b>	<b>03:21.04</b>	<b>04:37.22</b>
Temps du tronçon	00:39.65	01:21.57	01:19.81	01:16.17
<b>Vitesse moyenne</b>	43,6	45	45,4	48,8
<b>Nombre de foulées</b>	83	190	178	169



Tronçons	Départ	Haie	Double barrière	Bull finch	Oxer	Riviere des tribunes	Haie	Petit open ditch	Talus	Brook	Gros open ditch	Mur en pierre	Haie	Double barrière	Haie
	Haie	Double barrière	Bull finch	Oxer	Riviere des tribunes	Haie	Petit open ditch	Talus	Brook	Gros open ditch	Mur en pierre	Haie	Double barrière	Haie	Arrivée
<b>Temps de parcours</b>	<b>00:23.21</b>	<b>00:35.91</b>	<b>01:10.64</b>	<b>01:23.91</b>	<b>01:49.70</b>	<b>02:06.96</b>	<b>02:24.39</b>	<b>02:41.59</b>	<b>02:51.78</b>	<b>03:03.98</b>	<b>03:16.59</b>	<b>03:34.42</b>	<b>04:06.61</b>	<b>04:18.80</b>	<b>04:37.22</b>
Temps du tronçon	00:23.21	00:12.69	00:34.72	00:13.27	00:25.78	00:17.26	00:17.42	00:17.20	00:10.18	00:12.20	00:12.61	00:17.82	00:32.19	00:12.19	00:18.41
<b>Vitesse moyenne</b>		47,1	42,2	43,7	46,4	45,5	45,9	44,4	43,1	45,4	45,4	47,1	44,4	49	51
<b>Distance</b>		166	407	161	332	218	222	212	122	154	159	233	397	166	261
<b>Dist. parcourue</b>		166,1	428,3	162,2	332,2	217,9	224,6	213,7	122,5	152,8	159,4	232,7	429,8	166,2	261,9
<b>Nombre de foulées</b>		77	77	33	64	33	37	39	24	31	26	36	68	29	46
<b>Longueurs foulées</b>		2,2	5,6	4,9	5,2	6,6	6,1	5,5	5,1	4,9	6,1	6,5	6,3	5,7	5,7

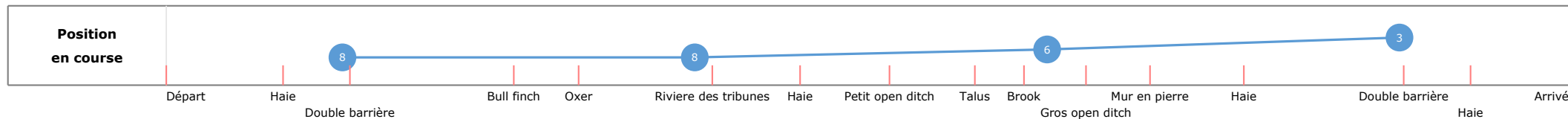



**Statistiques Tracking  
AUTEUIL  
C7 - PRIX ALEC CARTER - 3500m  
jeudi 11 avril 2024 - 00:00  
Collant (4,5)  
Redk du 1er: 1'19"15**


Cheval	<b>BENOU</b>	Distance parcourue	<b>3536,63m</b>	Vitesse moyenne	<b>45,7</b>
Jockey	L. PHILIPPERON	Tronçon le plus rapide		Réduction km	<b>1'19"54</b>
Temps de parcours	<b>04:38.40 (rang 3, redk : 1'19"54)</b>	Vitesse maximale	<b>52,06</b> (tronçon 1000m - ARR)	Nombre de foulées	<b>559</b>

**Données de tracking**

Tronçons de 1000m	DEP 3000m	3000m 2000m	2000m 1000m	1000m ARR
<b>Temps de parcours</b>	<b>00:40.05</b>	<b>02:01.66</b>	<b>03:21.20</b>	<b>04:38.40</b>
Temps du tronçon	00:40.05	01:21.60	01:19.53	01:17.20
<b>Vitesse moyenne</b>	43,2	45,5	45,3	47,7
<b>Nombre de foulées</b>	73	166	158	162



Tronçons	Départ	Haie	Double barrière	Bull finch	Oxer	Rivière des tribunes	Haie	Petit open ditch	Talus	Brook	Gros open ditch	Mur en pierre	Haie	Double barrière	Haie	Arrivée
	Haie	Double barrière	Bull finch	Oxer	Rivière des tribunes	Haie	Petit open ditch	Talus	Brook	Gros open ditch	Mur en pierre	Haie	Double barrière	Haie	Arrivée	
<b>Temps de parcours</b>	<b>00:23.06</b>	<b>00:36.14</b>	<b>01:10.88</b>	<b>01:24.04</b>	<b>01:50.08</b>	<b>02:07.51</b>	<b>02:24.93</b>	<b>02:41.87</b>	<b>02:52.06</b>	<b>03:04.19</b>	<b>03:16.67</b>	<b>03:34.29</b>	<b>04:06.37</b>	<b>04:18.96</b>	<b>04:38.40</b>	
Temps du tronçon	00:23.06	00:13.08	00:34.74	00:13.16	00:26.03	00:17.42	00:17.42	00:16.93	00:10.18	00:12.13	00:12.48	00:17.61	00:32.08	00:12.58	00:19.44	
<b>Vitesse moyenne</b>		45,7	42,2	44	45,9	45	45,9	45,1	43,1	45,7	45,9	47,6	44,5	47,5	48,3	
<b>Distance</b>		166	407	161	332	218	222	212	122	154	159	233	397	166	261	
<b>Dist. parcourue</b>		166,3	439,1	162,3	331,3	217,7	222,4	212,4	122,2	153,5	159,5	232,6	420,2	166,3	261,3	
<b>Nombre de foulées</b>		68	68	25	55	34	36	32	20	24	25	37	69	26	40	
<b>Longueurs foulées</b>		2,4	6,5	6,5	6	6,4	6,2	6,6	6,1	6,4	6,4	6,3	6,1	6,4	6,5	

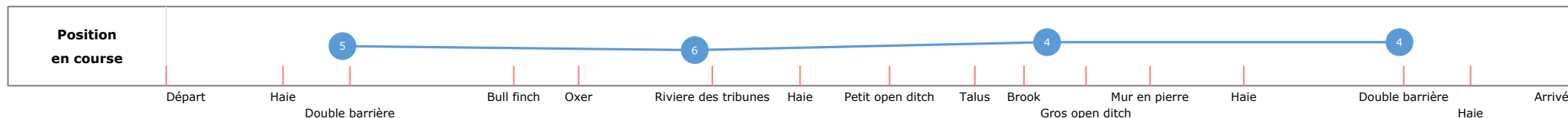



## Statistiques Tracking AUTEUIL C7 - PRIX ALEC CARTER - 3500m jeudi 11 avril 2024 - 00:00 Collant (4,5) Redk du 1er: 1'19"15

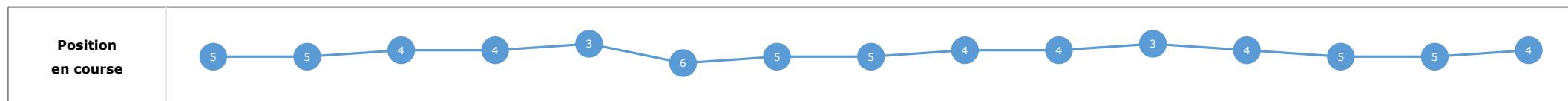
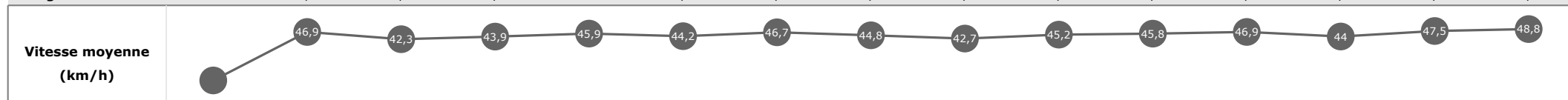
Cheval	<b>JAGUAR DES OBEAUX</b>	Distance parcourue	<b>3536,8m</b>	Vitesse moyenne	<b>45,7</b>
Jockey	O. JOUIN	Tronçon le plus rapide		Réduction km	<b>1'19"60</b>
Temps de parcours	<b>04:38.61 (rang 4, redk : 1'19"60)</b>	Vitesse maximale	<b>54,72</b> (tronçon 1000m - ARR)	Nombre de foulées	<b>563</b>

### Données de tracking

Tronçons de 1000m	DEP 3000m	3000m 2000m	2000m 1000m	1000m ARR
<b>Temps de parcours</b>	<b>00:39.44</b>	<b>02:01.27</b>	<b>03:21.06</b>	<b>04:38.61</b>
Temps du tronçon	00:39.44	01:21.82	01:19.78	01:17.55
<b>Vitesse moyenne</b>	43,8	45,2	45,3	47,7
<b>Nombre de foulées</b>	73	169	158	163



Tronçons	Départ	Haie	Double barrière	Bull finch	Oxer	Riviere des tribunes	Haie	Petit open ditch	Talus	Brook	Gros open ditch	Mur en pierre	Haie	Double barrière	Haie
	Haie	Double barrière	Bull finch	Oxer	Riviere des tribunes	Haie	Petit open ditch	Talus	Brook	Gros open ditch	Mur en pierre	Haie	Double barrière	Haie	Arrivée
<b>Temps de parcours</b>	<b>00:22.81</b>	<b>00:35.54</b>	<b>01:10.21</b>	<b>01:23.40</b>	<b>01:49.46</b>	<b>02:07.21</b>	<b>02:24.32</b>	<b>02:41.37</b>	<b>02:51.66</b>	<b>03:03.93</b>	<b>03:16.42</b>	<b>03:34.29</b>	<b>04:06.77</b>	<b>04:19.34</b>	<b>04:38.61</b>
Temps du tronçon	00:22.81	00:12.73	00:34.66	00:13.18	00:26.05	00:17.75	00:17.11	00:17.04	00:10.29	00:12.26	00:12.48	00:17.87	00:32.48	00:12.57	00:19.26
<b>Vitesse moyenne</b>		46,9	42,3	43,9	45,9	44,2	46,7	44,8	42,7	45,2	45,8	46,9	44	47,5	48,8
<b>Distance</b>		166	407	161	332	218	222	212	122	154	159	233	397	166	261
<b>Dist. parcourue</b>		166,7	433	162,1	332,1	217,2	223	214,5	122,4	152,4	159,5	233,4	423,9	166,4	261,2
<b>Nombre de foulées</b>		68	71	25	55	35	35	32	20	27	24	37	69	23	42
<b>Longueurs foulées</b>		2,5	6,1	6,5	6	6,2	6,4	6,7	6,1	5,6	6,6	6,3	6,1	7,2	6,2



**Statistiques Tracking  
AUTEUIL  
C7 - PRIX ALEC CARTER - 3500m  
jeudi 11 avril 2024 - 00:00  
Collant (4,5)  
Redk du 1er: 1'19"15**

Cheval  
Jockey  
Temps de parcours

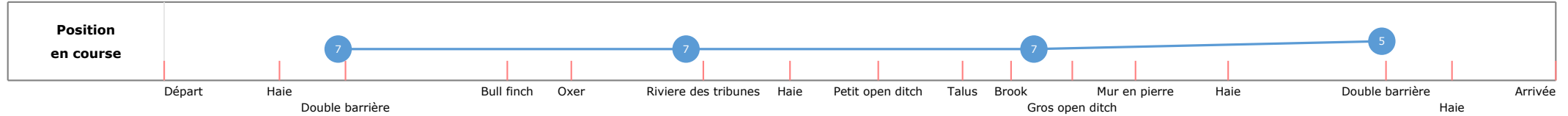
**SOUTH LODGE**  
Mme C. PRICHARD  
**04:38.64 (rang 5, redk : 1'19"61)**

Distance parcourue **3543,95m**  
Tronçon le plus rapide  
Vitesse maximale **54,97** (tronçon 1000m - ARR)

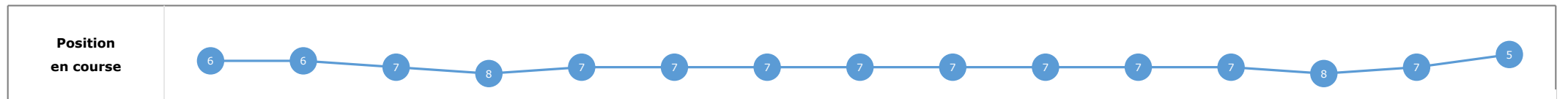
Vitesse moyenne **45,8**  
Réduction km **1'19"61**  
Nombre de foulées **551**

**Données de tracking**

Tronçons de 1000m	DEP 3000m	3000m 2000m	2000m 1000m	1000m ARR
<b>Temps de parcours</b>	<b>00:39.90</b>	<b>02:01.56</b>	<b>03:21.49</b>	<b>04:38.64</b>
Temps du tronçon	00:39.90	01:21.66	01:19.93	01:17.15
<b>Vitesse moyenne</b>	43,3	45,2	45,4	48,2
<b>Nombre de foulées</b>	73	162	163	153



Tronçons	Départ	Haie	Double barrière	Bull finch	Oxer	Riviere des tribunes	Haie	Petit open ditch	Talus	Brook	Gros open ditch	Mur en pierre	Haie	Double barrière	Haie	Arrivée
	Haie	Double barrière	Bull finch	Oxer	Riviere des tribunes	Haie	Petit open ditch	Talus	Brook	Gros open ditch	Mur en pierre	Haie	Double barrière	Haie	Arrivée	
<b>Temps de parcours</b>	<b>00:22.83</b>	<b>00:35.85</b>	<b>01:10.81</b>	<b>01:24.30</b>	<b>01:50.02</b>	<b>02:07.34</b>	<b>02:24.64</b>	<b>02:41.81</b>	<b>02:52.05</b>	<b>03:04.25</b>	<b>03:16.84</b>	<b>03:34.71</b>	<b>04:07.32</b>	<b>04:19.91</b>	<b>04:38.64</b>	
Temps du tronçon	00:22.83	00:13.01	00:34.96	00:13.48	00:25.71	00:17.32	00:17.30	00:17.17	00:10.23	00:12.20	00:12.59	00:17.86	00:32.61	00:12.59	00:18.73	
<b>Vitesse moyenne</b>		45,9	41,9	43	46,5	45,3	46,2	44,4	42,9	45,4	45,5	47	43,8	47,5	50,2	
<b>Distance</b>		166	407	161	332	218	222	212	122	154	159	233	397	166	261	
<b>Dist. parcourue</b>		167	431,4	162	331,7	217,2	226,6	214,7	123,1	153,2	159,5	232,2	427,8	166,2	262,6	
<b>Nombre de foulées</b>		68	70	26	50	33	34	36	20	27	27	34	68	27	31	
<b>Longueurs foulées</b>		2,5	6,2	6,2	6,6	6,6	6,7	6	6,2	5,7	5,9	6,8	6,3	6,2	8,5	



# Statistiques Tracking AUTEUIL

## C7 - PRIX ALEC CARTER - 3500m

### jeudi 11 avril 2024 - 00:00

#### Collant (4,5)

#### Redk du 1er: 1'19"15

Cheval  
Jockey  
Temps de parcours

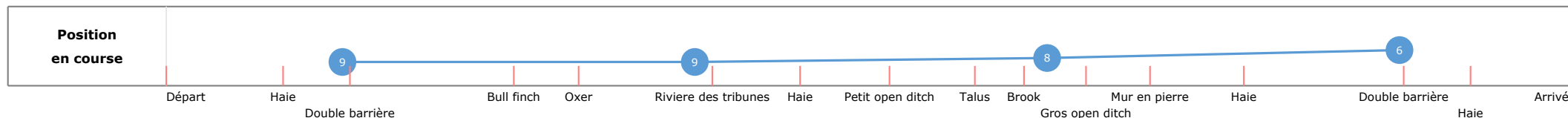

**JAZZ FESTIVAL**  
T. CHEVILLARD  
**04:39.11 (rang 6, redk : 1'19"74)**

Distance parcourue **3534,62m**  
Tronçon le plus rapide  
Vitesse maximale **52,96** (tronçon DEP - 3000m)


Vitesse moyenne **45,6**  
Réduction km **1'19"74**  
Nombre de foulées **569**

#### Données de tracking

Tronçons de 1000m	DEP 3000m	3000m 2000m	2000m 1000m	1000m ARR
<b>Temps de parcours</b>	<b>00:40.33</b>	<b>02:01.93</b>	<b>03:21.71</b>	<b>04:39.11</b>
Temps du tronçon	00:40.33	01:21.59	01:19.78	01:17.39
<b>Vitesse moyenne</b>	42,8	45,3	45,4	47,6
<b>Nombre de foulées</b>	77	168	161	163



Tronçons	Départ	Haie	Double barrière	Bull finch	Oxer	Rivière des tribunes	Haie	Petit open ditch	Talus	Brook	Gros open ditch	Mur en pierre	Haie	Double barrière	Haie	Arrivée
	Haie	Double barrière	Bull finch	Oxer	Rivière des tribunes	Haie	Petit open ditch	Talus	Brook	Gros open ditch	Mur en pierre	Haie	Double barrière	Haie	Arrivée	
<b>Temps de parcours</b>	<b>00:23.76</b>	<b>00:36.53</b>	<b>01:11.28</b>	<b>01:24.63</b>	<b>01:50.33</b>	<b>02:07.77</b>	<b>02:25.40</b>	<b>02:42.27</b>	<b>02:52.52</b>	<b>03:04.56</b>	<b>03:17.15</b>	<b>03:34.73</b>	<b>04:06.82</b>	<b>04:19.42</b>	<b>04:39.11</b>	
Temps du tronçon	00:23.76	00:12.77	00:34.75	00:13.34	00:25.70	00:17.44	00:17.63	00:16.86	00:10.25	00:12.04	00:12.59	00:17.57	00:32.09	00:12.60	00:19.68	
<b>Vitesse moyenne</b>		46,8	42,2	43,4	46,5	45	45,3	45,3	42,8	46	45,5	47,7	44,5	47,4	47,7	
<b>Distance</b>		166	407	161	332	218	222	212	122	154	159	233	397	166	261	
<b>Dist. parcourue</b>		165,3	434,2	161,5	331,8	218,3	224,7	215	121,7	153,4	159,7	232	419,8	166	261,7	
<b>Nombre de foulées</b>		70	73	26	54	34	35	35	22	24	23	38	70	25	40	
<b>Longueurs foulées</b>		2,4	5,9	6,2	6,1	6,4	6,4	6,1	5,5	6,4	6,9	6,1	6	6,6	6,5	

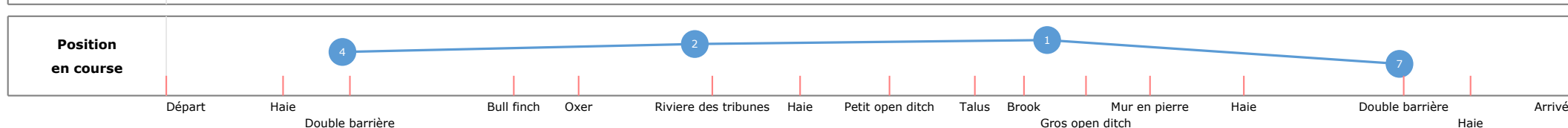



## Statistiques Tracking AUTEUIL C7 - PRIX ALEC CARTER - 3500m jeudi 11 avril 2024 - 00:00 Collant (4,5) Redk du 1er: 1'19"15

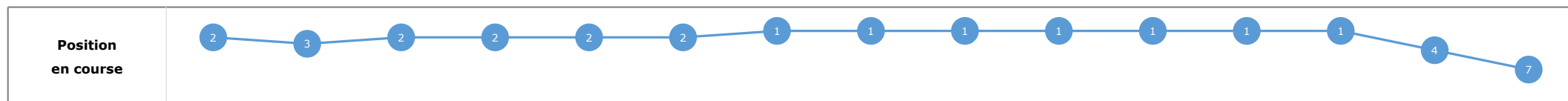
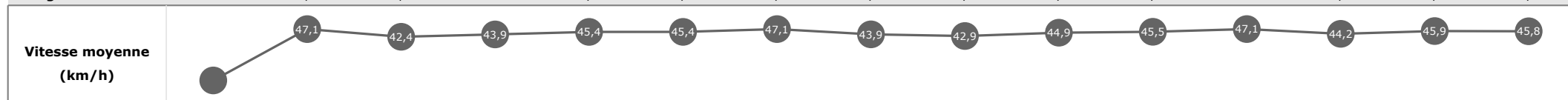
Cheval	<b>JUMPING CHARLIE</b>	Distance parcourue	<b>3536,67m</b>	Vitesse moyenne	<b>45,5</b>
Jockey	W. LAJON	Tronçon le plus rapide		Réduction km	<b>1'19"92</b>
Temps de parcours	<b>04:39.72 (rang 7, redk : 1'19"92)</b>	Vitesse maximale	<b>51,95</b> (tronçon 1000m - ARR)	Nombre de foulées	<b>564</b>

### Données de tracking

Tronçons de 1000m	DEP 3000m	3000m 2000m	2000m 1000m	1000m ARR
<b>Temps de parcours</b>	<b>00:39.41</b>	<b>02:00.94</b>	<b>03:20.63</b>	<b>04:39.72</b>
Temps du tronçon	00:39.41	01:21.53	01:19.69	01:19.08
<b>Vitesse moyenne</b>	43,8	45,5	45,2	46,7
<b>Nombre de foulées</b>	71	167	162	164



Tronçons	Départ	Haie	Double barrière	Bull finch	Oxer	Rivière des tribunes	Haie	Petit open ditch	Talus	Brook	Gros open ditch	Mur en pierre	Haie	Double barrière	Haie	Arrivée
	Haie	Double barrière	Bull finch	Oxer	Rivière des tribunes	Haie	Petit open ditch	Talus	Brook	Gros open ditch	Mur en pierre	Haie	Double barrière	Haie	Arrivée	
<b>Temps de parcours</b>	<b>00:22.53</b>	<b>00:35.22</b>	<b>01:09.74</b>	<b>01:22.95</b>	<b>01:49.27</b>	<b>02:06.55</b>	<b>02:23.52</b>	<b>02:40.90</b>	<b>02:51.13</b>	<b>03:03.48</b>	<b>03:16.06</b>	<b>03:33.87</b>	<b>04:06.18</b>	<b>04:19.19</b>	<b>04:39.72</b>	
Temps du tronçon	00:22.53	00:12.69	00:34.52	00:13.20	00:26.32	00:17.28	00:16.96	00:17.37	00:10.23	00:12.34	00:12.58	00:17.80	00:32.31	00:13.01	00:20.52	
<b>Vitesse moyenne</b>		47,1	42,4	43,9	45,4	45,4	47,1	43,9	42,9	44,9	45,5	47,1	44,2	45,9	45,8	
<b>Distance</b>		166	407	161	332	218	222	212	122	154	159	233	397	166	261	
<b>Dist. parcourue</b>		166,2	438,2	161,8	331,3	217,9	222,3	213,4	121,8	154,4	159,5	232,7	421,4	165,8	261,3	
<b>Nombre de foulées</b>		68	67	27	54	33	35	34	20	27	24	39	69	24	43	
<b>Longueurs foulées</b>		2,4	6,5	6	6,1	6,6	6,4	6,3	6,1	5,7	6,6	6	6,1	6,9	6,1	



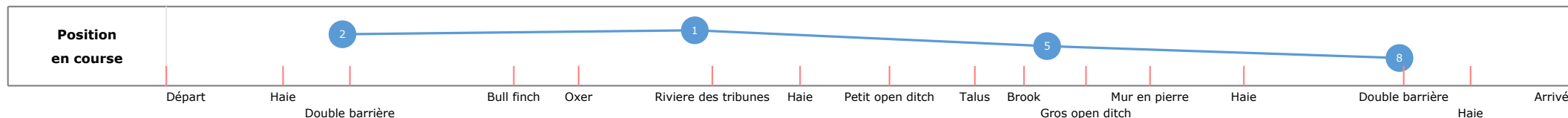



## Statistiques Tracking AUTEUIL C7 - PRIX ALEC CARTER - 3500m jeudi 11 avril 2024 - 00:00 Collant (4,5) Redk du 1er: 1'19"15

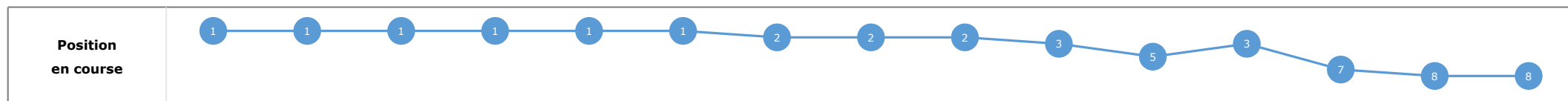
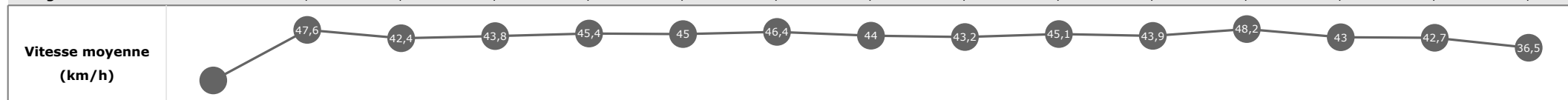
Cheval	<b>NOMADE</b>	Distance parcourue	<b>3539,59m</b>	Vitesse moyenne	<b>44,4</b>
Jockey	D. THOMAS	Tronçon le plus rapide		Réduction km	<b>1'21"99</b>
Temps de parcours	<b>04:46.97 (rang 8, redk : 1'21"99)</b>	Vitesse maximale	<b>51,98</b> (tronçon DEP - 3000m)	Nombre de foulées	<b>576</b>

### Données de tracking

Tronçons de 1000m	DEP 3000m	3000m 2000m	2000m 1000m	1000m ARR
<b>Temps de parcours</b>	<b>00:38.94</b>	<b>02:00.75</b>	<b>03:21.08</b>	<b>04:46.97</b>
Temps du tronçon	00:38.94	01:21.81	01:20.32	01:25.89
<b>Vitesse moyenne</b>	44,3	45,1	45,1	43,2
<b>Nombre de foulées</b>	72	167	163	174



Tronçons	Départ	Haie	Double barrière	Bull finch	Oxer	Rivière des tribunes	Haie	Petit open ditch	Talus	Brook	Gros open ditch	Mur en pierre	Haie	Double barrière	Haie
	Haie	Double barrière	Bull finch	Oxer	Rivière des tribunes	Haie	Petit open ditch	Talus	Brook	Gros open ditch	Mur en pierre	Haie	Double barrière	Haie	Arrivée
<b>Temps de parcours</b>	<b>00:22.45</b>	<b>00:35.00</b>	<b>01:09.53</b>	<b>01:22.77</b>	<b>01:49.11</b>	<b>02:06.54</b>	<b>02:23.76</b>	<b>02:41.10</b>	<b>02:51.27</b>	<b>03:03.57</b>	<b>03:16.61</b>	<b>03:34.03</b>	<b>04:07.23</b>	<b>04:21.22</b>	<b>04:46.97</b>
Temps du tronçon	00:22.45	00:12.54	00:34.53	00:13.24	00:26.33	00:17.42	00:17.22	00:17.33	00:10.16	00:12.30	00:13.03	00:17.41	00:33.20	00:13.99	00:25.75
<b>Vitesse moyenne</b>		47,6	42,4	43,8	45,4	45	46,4	44	43,2	45,1	43,9	48,2	43	42,7	36,5
<b>Distance</b>		166	407	161	332	218	222	212	122	154	159	233	397	166	261
<b>Dist. parcourue</b>		165,5	430	162,5	331,4	218,5	224,6	214,6	122,7	152,9	159,3	232,8	426,8	166,2	262,2
<b>Nombre de foulées</b>		67	69	26	54	35	36	37	20	24	26	35	68	29	50
<b>Longueurs foulées</b>		2,5	6,2	6,3	6,1	6,2	6,2	5,8	6,1	6,4	6,1	6,7	6,3	5,7	5,2



**Statistiques Tracking**  
**AUTEUIL**  
**C7 - PRIX ALEC CARTER - 3500m**  
**jeudi 11 avril 2024 - 00:00**  
**Collant (4,5)**  
**Redk du 1er: 1'19"15**

Cheval  
Jockey  
Temps de parcours

**JAPON**  
A. ZULIANI

Distance parcourue  
Tronçon le plus rapide  
Vitesse maximale

Vitesse moyenne  
Réduction km  
Nombre de foulées

**Données de tracking**

Tronçons de 1000m	0m ARR	0m ARR	0m ARR	0m ARR
<b>Temps de parcours</b>				
Temps du tronçon				
<b>Vitesse moyenne</b>				
<b>Nombre de foulées</b>				
<b>Vitesse moyenne (km/h)</b>				
<b>Position en course</b>				

Tronçons
<b>Temps de parcours</b>
Temps du tronçon
<b>Vitesse moyenne</b>
Distance
Dist. parcourue
<b>Nombre de foulées</b>
<b>Longueurs foulées</b>
<b>Vitesse moyenne (km/h)</b>
<b>Position en course</b>