

Statistiques Tracking
AUTEUIL
C8 - PRIX NECOR - 3900m
jeudi 11 avril 2024 - 00:00
Collant (4,5)
Redk du 1er: 1'16"67

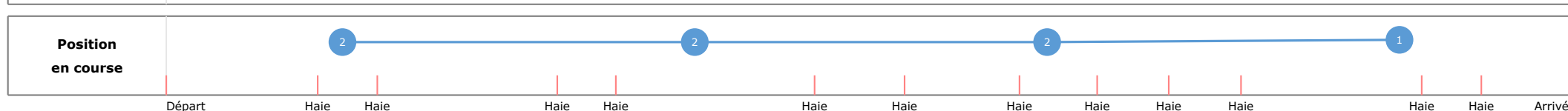
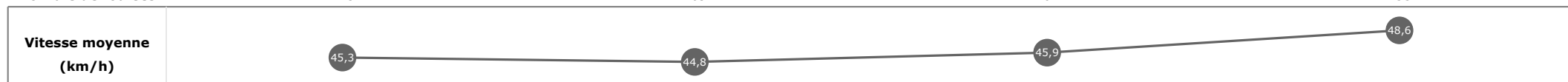
Partant	Cheval	Arrivée officielle	Tronçons de 1000m		DEP - 3000m		3000m - 2000m		2000m - 1000m		1000m - ARR		Temps officiel	Réduction km	Distance totale	Parcours vs. 1er
			Vitesse Max	1000m les plus rapides	Temps passage en tête		Temps passage en tête		Temps passage en tête		Temps passage en tête					
					T1		T2		T3		T4					
12	PAS DE QUARTIER G. MEUNIER	1	56,88 T1		01:01.36 2 01:01.36 123		02:23.31 2 01:21.95 169		03:42.53 2 01:19.22 161		04:59.03 01:16.49 153	4'59"03	1'16"67	3835,60		
7	BARON ZANZI W. LAJON	2	58,93 T2		01:02.10 4 01:02.10 99		02:24.05 4 01:21.95 159		03:43.00 3 01:18.94 157		04:59.50 01:16.50 149	4'59"51	1'16"79	3836,66	1,06	
8	SUPER FLAM L. ZULIANI	3	55,40 T1		01:01.19 1 01:01.19 119		02:23.10 1 01:21.90 164		03:42.32 1 01:19.22 161		04:59.83 01:17.51 161	4'59"84	1'16"88	3829,74	-5,86	
2	DIABLE D'AUTEUIL D. THOMAS	4	55,87 T2		01:02.82 9 01:02.82 126		02:25.02 9 01:22.19 177		03:44.00 11 01:18.98 169		04:59.91 01:15.91 164	4'59"92	1'16"90	3849,34	13,74	
5	LUCKY DREAM C. LEFEBVRE	5	55,44 T2		01:03.43 13 01:03.43 125		02:25.27 12 01:21.83 171		03:43.50 7 01:18.22 167		05:00.27 01:16.77 168	5'00"28	1'16"99	3837,01	1,41	
3	APAUSTAR K. NABET	6	55,12 T4		01:02.44 6 01:02.44 106		02:24.50 6 01:22.05 162		03:43.34 5 01:18.84 159		05:00.28 01:16.94 161	5'00"29	1'16"99	3846,65	11,05	
11	HADDEXA DES OBEAUX O. JOUIN	7	54,43 T1		01:03.30 12 01:03.30 124		02:24.82 8 01:21.52 177		03:43.53 8 01:18.71 167		05:00.63 01:17.10 161	5'00"64	1'17"08	3845,49	9,89	
14	NIPPER A. GAUTRON	8	52,99 T4		01:02.65 7 01:02.65 128		02:24.56 7 01:21.90 173		03:43.73 9 01:19.16 167		05:01.11 01:17.38 167	5'01"12	1'17"21	3844,17	8,57	
15	GOLLIATH R. MAYEUR	9										5'01"94	1'17"42			
10	BREKDANCE BILBERRY A. RENARD	10	54,97 T1		01:02.35 5 01:02.35 128		02:24.38 5 01:22.03 168		03:43.37 6 01:18.98 168		05:02.87 01:19.50 154	5'02"88	1'17"66	3841,56	5,96	
13	IN SHALAA T. BEAURAIN	11	60,05 T2		01:02.67 8 01:02.67 125		02:25.05 10 01:22.38 175		03:44.18 13 01:19.13 168		05:03.28 01:19.10 172	5'03"29	1'17"76	3849,74	14,14	
4	INDIRA N. GAUFFENIC	12	54,83 T4		01:03.09 10 01:03.09 125		02:25.10 11 01:22.00 176		03:43.88 10 01:18.77 165		05:03.44 01:19.56 171	5'03"45	1'17"80	3831,10	-4,50	
1	KING OF RUN T. ANDRIEUX	13	53,93 T4		01:03.72 14 01:03.72 125		02:25.42 13 01:21.69 175		03:44.30 14 01:18.88 165		05:04.61 01:20.31 169	5'04"62	1'18"10	3855,94	20,34	
9	MATNIGHT L. VANDAMME	14	53,96 T2		01:01.82 3 01:01.82 127		02:23.62 3 01:21.80 175		03:43.05 4 01:19.42 172		05:05.49 01:22.43 188	5'05"50	1'18"33	3839,10	3,50	
6	CONTESTABLE N. FERREIRA															

**Statistiques Tracking
AUTEUIL
C8 - PRIX NECOR - 3900m
jeudi 11 avril 2024 - 00:00
Collant (4,5)
Redk du 1er: 1'16"67**

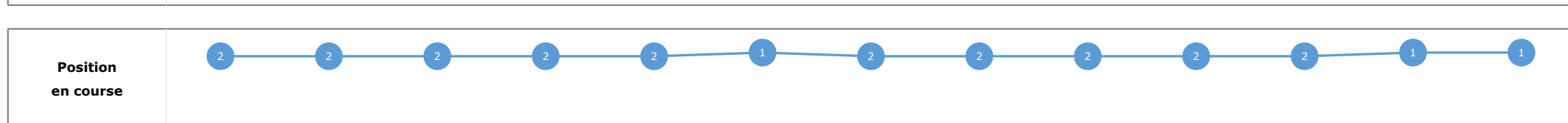
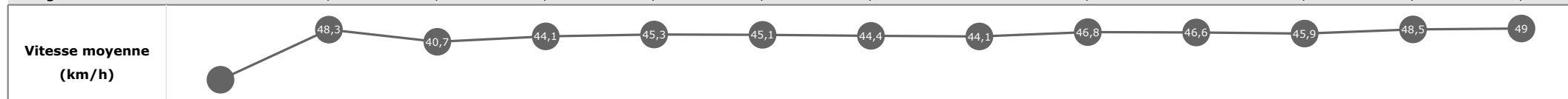
Cheval	PAS DE QUARTIER	Distance parcourue	3835,6m	Vitesse moyenne	46,2
Jockey	G. MEUNIER	Tronçon le plus rapide		Réduction km	1'16"67
Temps de parcours	04:59.03 (rang 1, redk : 1'16"67)	Vitesse maximale	56,88 (tronçon DEP - 3000m)	Nombre de foulées	606

Données de tracking

Tronçons de 1000m	DEP 3000m	3000m 2000m	2000m 1000m	1000m ARR
Temps de parcours	01:01.36	02:23.31	03:42.53	04:59.03
Temps du tronçon	01:01.36	01:21.95	01:19.22	01:16.49
Vitesse moyenne	45,3	44,8	45,9	48,6
Nombre de foulées	123	169	161	153



Tronçons inter haies	Départ 1/12	1/12 2/12	2/12 3/12	3/12 4/12	4/12 5/12	5/12 6/12	6/12 7/12	7/12 8/12	8/12 9/12	9/12 10/12	10/12 11/12	11/12 12/12	12/12 Arrivée
Temps de parcours	00:21.17	00:33.46	01:17.48	01:30.70	02:14.43	02:34.32	03:00.07	03:17.64	03:32.88	03:48.35	04:27.60	04:39.86	04:59.03
Temps du tronçon	00:21.17	00:12.29	00:44.01	00:13.22	00:43.72	00:19.89	00:25.75	00:17.56	00:15.24	00:15.46	00:39.25	00:12.25	00:19.16
Vitesse moyenne		48,3	40,7	44,1	45,3	45,1	44,4	44,1	46,8	46,6	45,9	48,5	49
Distance		165	498	162	550	249	318	215	198	200	500	165	261
Dist. parcourue		165,8	535,6	162,2	550,9	259	322,3	214,7	198,8	199,6	531,2	164,9	262
Nombre de foulées		63	94	29	88	40	53	36	30	33	79	23	38
Longueurs foulées		2,6	5,7	5,6	6,3	6,5	6,1	6	6,6	6	6,7	7,2	6,9



**Statistiques Tracking
AUTEUIL
C8 - PRIX NECOR - 3900m
jeudi 11 avril 2024 - 00:00**

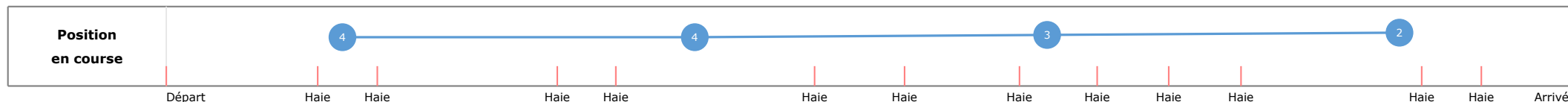
Collant (4,5)

Redk du 1er: 1'16"67


Cheval	BARON ZANZI	Distance parcourue	3836,66m	Vitesse moyenne	46,1
Jockey	W. LAJON	Tronçon le plus rapide		Réduction km	1'16"79
Temps de parcours	04:59.50 (rang 2, redk : 1'16"79)	Vitesse maximale	58,93 (tronçon 3000m - 2000m)	Nombre de foulées	564

Données de tracking

Tronçons de 1000m	DEP 3000m	3000m 2000m	2000m 1000m	1000m ARR
Temps de parcours	01:02.10	02:24.05	03:43.00	04:59.50
Temps du tronçon	01:02.10	01:21.95	01:18.94	01:16.50
Vitesse moyenne	44,6	44,8	46,1	48,8
Nombre de foulées	99	159	157	149



Tronçons inter haies	Départ 1/12	1/12 2/12	2/12 3/12	3/12 4/12	4/12 5/12	5/12 6/12	6/12 7/12	7/12 8/12	8/12 9/12	9/12 10/12	10/12 11/12	11/12 12/12	12/12 Arrivée
Temps de parcours	00:21.75	00:34.42	01:18.00	01:31.05	02:15.29	02:35.12	03:00.56	03:17.93	03:33.34	03:48.79	04:27.89	04:40.28	04:59.50
Temps du tronçon	00:21.75	00:12.66	00:43.58	00:13.05	00:44.24	00:19.82	00:25.44	00:17.36	00:15.41	00:15.44	00:39.10	00:12.38	00:19.22
Vitesse moyenne		46,9	41,1	44,7	44,8	45,2	45	44,6	46,2	46,6	46	47,9	48,9
Distance		165	498	162	550	249	318	215	198	200	500	165	261
Dist. parcourue		166,2	530,7	161,6	552,2	261,1	319,6	216	197,9	201,2	534,5	165,8	261,1
Nombre de foulées		47	83	26	85	38	53	34	30	30	78	23	37
Longueurs foulées		3,5	6,4	6,2	6,5	6,9	6	6,4	6,6	6,7	6,9	7,2	7,1

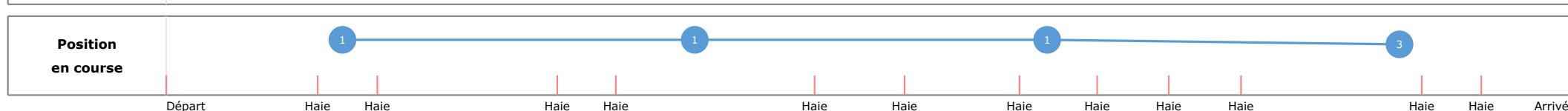
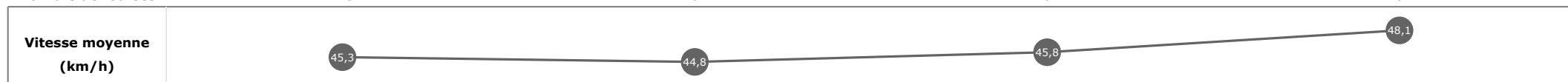


**Statistiques Tracking
AUTEUIL
C8 - PRIX NECOR - 3900m
jeudi 11 avril 2024 - 00:00
Collant (4,5)
Redk du 1er: 1'16"67**

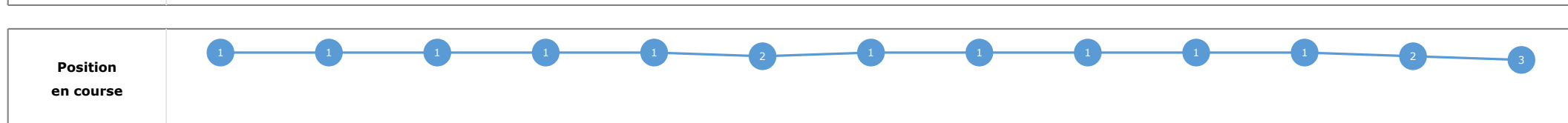
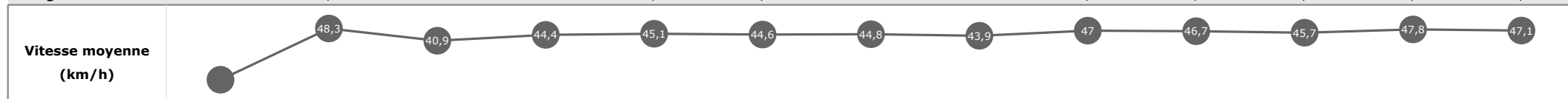
Cheval	SUPER FLAM	Distance parcourue	3829,74m	Vitesse moyenne	46
Jockey	L. ZULIANI	Tronçon le plus rapide		Réduction km	1'16"88
Temps de parcours	04:59.83 (rang 3, redk : 1'16"88)	Vitesse maximale	55,40 (tronçon DEP - 3000m)	Nombre de foulées	605

Données de tracking

Tronçons de 1000m	DEP 3000m	3000m 2000m	2000m 1000m	1000m ARR
Temps de parcours	01:01.19	02:23.10	03:42.32	04:59.83
Temps du tronçon	01:01.19	01:21.90	01:19.22	01:17.51
Vitesse moyenne	45,3	44,8	45,8	48,1
Nombre de foulées	119	164	161	161



Tronçons inter haies	Départ 1/12	1/12 2/12	2/12 3/12	3/12 4/12	4/12 5/12	5/12 6/12	6/12 7/12	7/12 8/12	8/12 9/12	9/12 10/12	10/12 11/12	11/12 12/12	12/12 Arrivée
Temps de parcours	00:21.06	00:33.36	01:17.23	01:30.35	02:14.24	02:34.32	02:59.86	03:17.49	03:32.66	03:48.09	04:27.44	04:39.87	04:59.83
Temps du tronçon	00:21.06	00:12.29	00:43.87	00:13.12	00:43.88	00:20.08	00:25.53	00:17.63	00:15.16	00:15.43	00:39.34	00:12.43	00:19.96
Vitesse moyenne		48,3	40,9	44,4	45,1	44,6	44,8	43,9	47	46,7	45,7	47,8	47,1
Distance		165	498	162	550	249	318	215	198	200	500	165	261
Dist. parcourue		165,8	529,9	161,9	551,2	259,7	317,9	216,4	197,2	201,1	532,7	166,5	260,8
Nombre de foulées		63	89	27	87	40	53	36	30	31	83	26	40
Longueurs foulées		2,6	6	6	6,3	6,5	6	6	6,6	6,5	6,4	6,4	6,5

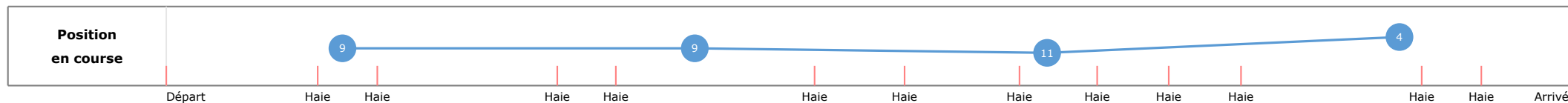


**Statistiques Tracking
AUTEUIL
C8 - PRIX NECOR - 3900m
jeudi 11 avril 2024 - 00:00
Collant (4,5)
Redk du 1er: 1'16"67**



Cheval	DIABLE D'AUTEUIL	Distance parcourue	3849,34m	Vitesse moyenne	46,2
Jockey	D. THOMAS	Tronçon le plus rapide		Réduction km	1'16"90
Temps de parcours	04:59.91 (rang 4, redk : 1'16"90)	Vitesse maximale	55,87 (tronçon 3000m - 2000m)	Nombre de foulées	636

Données de tracking

Tronçons de 1000m	DEP 3000m	3000m 2000m	2000m 1000m	1000m ARR
Temps de parcours	01:02.82	02:25.02	03:44.00	04:59.91
Temps du tronçon	01:02.82	01:22.19	01:18.98	01:15.91
Vitesse moyenne	44,1	44,7	46,3	49,5
Nombre de foulées	126	177	169	164



Tronçons inter haies	Départ 1/12	1/12 2/12	2/12 3/12	3/12 4/12	4/12 5/12	5/12 6/12	6/12 7/12	7/12 8/12	8/12 9/12	9/12 10/12	10/12 11/12	11/12 12/12	12/12 Arrivée
Temps de parcours	00:22.91	00:35.39	01:18.58	01:31.78	02:16.12	02:36.08	03:01.38	03:18.89	03:34.38	03:49.76	04:28.44	04:40.53	04:59.91
Temps du tronçon	00:22.91	00:12.48	00:43.18	00:13.20	00:44.33	00:19.96	00:25.29	00:17.50	00:15.49	00:15.37	00:38.68	00:12.09	00:19.38
Vitesse moyenne		47,6	41,5	44,2	44,7	44,9	45,3	44,2	46	46,8	46,5	49,1	48,5
Distance		165	498	162	550	249	318	215	198	200	500	165	261
Dist. parcourue		165,9	530,6	162,2	551,5	265	322,7	215,5	198,2	199,4	541,5	165,9	261,8
Nombre de foulées		69	91	27	95	45	54	37	32	34	83	27	42
Longueurs foulées		2,4	5,8	6	5,8	5,9	6	5,8	6,2	5,9	6,5	6,1	6,2

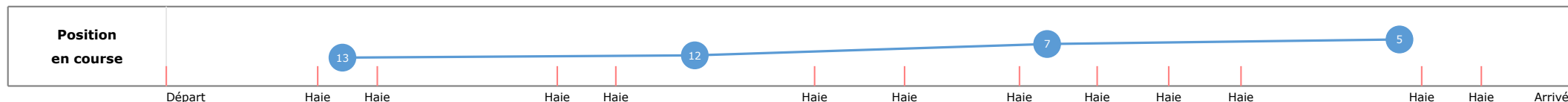


**Statistiques Tracking
AUTEUIL
C8 - PRIX NECOR - 3900m
jeudi 11 avril 2024 - 00:00
Collant (4,5)
Redk du 1er: 1'16"67**

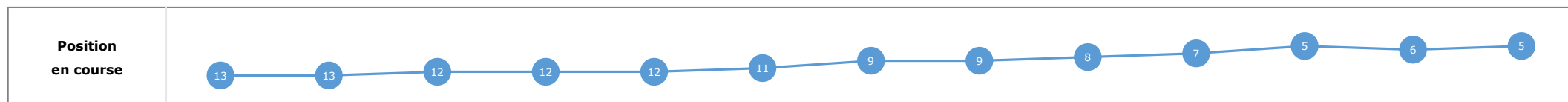

Cheval	LUCKY DREAM	Distance parcourue	3837,01m	Vitesse moyenne	46
Jockey	C. LEFEBVRE	Tronçon le plus rapide		Réduction km	1'16"99
Temps de parcours	05:00.27 (rang 5, redk : 1'16"99)	Vitesse maximale	55,44 (tronçon 3000m - 2000m)	Nombre de foulées	631

Données de tracking

Tronçons de 1000m	DEP 3000m	3000m 2000m	2000m 1000m	1000m ARR
Temps de parcours	01:03.43	02:25.27	03:43.50	05:00.27
Temps du tronçon	01:03.43	01:21.83	01:18.22	01:16.77
Vitesse moyenne	43,9	44,9	46,5	48,4
Nombre de foulées	125	171	167	168



Tronçons inter haies	Départ 1/12	1/12 2/12	2/12 3/12	3/12 4/12	4/12 5/12	5/12 6/12	6/12 7/12	7/12 8/12	8/12 9/12	9/12 10/12	10/12 11/12	11/12 12/12	12/12 Arrivée
Temps de parcours	00:23.65	00:35.97	01:19.31	01:32.24	02:16.40	02:36.17	03:01.38	03:18.68	03:34.03	03:49.21	04:28.40	04:40.59	05:00.27
Temps du tronçon	00:23.65	00:12.32	00:43.34	00:12.93	00:44.16	00:19.76	00:25.20	00:17.30	00:15.35	00:15.18	00:39.18	00:12.18	00:19.68
Vitesse moyenne		48,2	41,4	45,1	44,8	45,4	45,4	44,7	46,4	47,4	45,9	48,8	47,7
Distance		165	498	162	550	249	318	215	198	200	500	165	261
Dist. parcourue		166,7	534,9	161,8	551,7	260,1	320,9	215,6	197,5	200,4	531,1	165,8	261,6
Nombre de foulées		68	87	27	96	40	58	35	31	33	84	27	45
Longueurs foulées		2,5	6,1	6	5,7	6,5	5,5	6,2	6,4	6,1	6,3	6,1	5,8

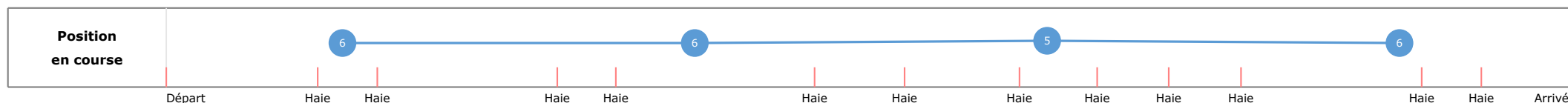


**Statistiques Tracking
AUTEUIL
C8 - PRIX NECOR - 3900m
jeudi 11 avril 2024 - 00:00
Collant (4,5)
Redk du 1er: 1'16"67**

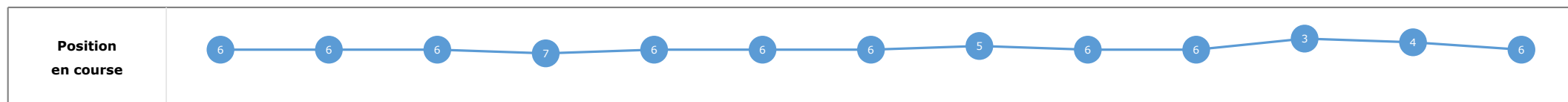

Cheval	APPAULSTAR	Distance parcourue	3846,65m	Vitesse moyenne	46,1
Jockey	K. NABET	Tronçon le plus rapide		Réduction km	1'16"99
Temps de parcours	05:00.28 (rang 6, redk : 1'16"99)	Vitesse maximale	55,12 (tronçon 1000m - ARR)	Nombre de foulées	588

Données de tracking

Tronçons de 1000m	DEP 3000m	3000m 2000m	2000m 1000m	1000m ARR
Temps de parcours	01:02.44	02:24.50	03:43.34	05:00.28
Temps du tronçon	01:02.44	01:22.05	01:18.84	01:16.94
Vitesse moyenne	44,4	44,8	46,3	48,8
Nombre de foulées	106	162	159	161



Tronçons inter haies	Départ 1/12	1/12 2/12	2/12 3/12	3/12 4/12	4/12 5/12	5/12 6/12	6/12 7/12	7/12 8/12	8/12 9/12	9/12 10/12	10/12 11/12	11/12 12/12	12/12 Arrivée
Temps de parcours	00:22.31	00:34.91	01:18.26	01:31.39	02:15.74	02:35.57	03:00.77	03:18.19	03:33.75	03:49.13	04:27.65	04:40.30	05:00.28
Temps du tronçon	00:22.31	00:12.60	00:43.35	00:13.12	00:44.35	00:19.82	00:25.20	00:17.41	00:15.56	00:15.37	00:38.52	00:12.64	00:19.98
Vitesse moyenne		47,1	41,4	44,4	44,6	45,2	45,4	44,4	45,8	46,8	46,7	47	47
Distance		165	498	162	550	249	318	215	198	200	500	165	261
Dist. parcourue		165,6	530,7	163	551	263,6	322,6	215,5	197,2	200,6	539,4	166,2	261,9
Nombre de foulées		50	88	26	88	38	51	36	30	32	78	29	42
Longueurs foulées		3,3	6	6,3	6,3	6,9	6,3	6	6,6	6,3	6,9	5,7	6,2

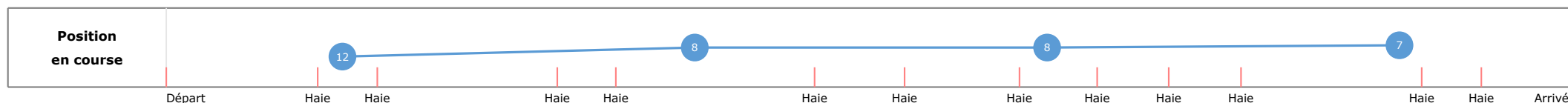


**Statistiques Tracking
AUTEUIL
C8 - PRIX NECOR - 3900m
jeudi 11 avril 2024 - 00:00
Collant (4,5)
Redk du 1er: 1'16"67**

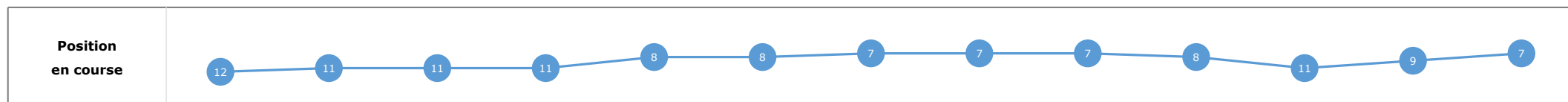
Cheval	HADDEXA DES OBEAUX	Distance parcourue	3845,49m	Vitesse moyenne	46
Jockey	O. JOUIN	Tronçon le plus rapide		Réduction km	1'17"08
Temps de parcours	05:00.63 (rang 7, redk : 1'17"08)	Vitesse maximale	54,43 (tronçon DEP - 3000m)	Nombre de foulées	629

Données de tracking

Tronçons de 1000m	DEP 3000m	3000m 2000m	2000m 1000m	1000m ARR
Temps de parcours	01:03.30	02:24.82	03:43.53	05:00.63
Temps du tronçon	01:03.30	01:21.52	01:18.71	01:17.10
Vitesse moyenne	44,2	45,3	46,2	48,2
Nombre de foulées	124	177	167	161



Tronçons inter haies	Départ 1/12	1/12 2/12	2/12 3/12	3/12 4/12	4/12 5/12	5/12 6/12	6/12 7/12	7/12 8/12	8/12 9/12	9/12 10/12	10/12 11/12	11/12 12/12	12/12 Arrivée
Temps de parcours	00:23.45	00:35.69	01:19.25	01:31.96	02:15.97	02:35.77	03:01.09	03:18.43	03:33.87	03:49.23	04:29.29	04:41.57	05:00.63
Temps du tronçon	00:23.45	00:12.24	00:43.56	00:12.70	00:44.01	00:19.79	00:25.31	00:17.34	00:15.43	00:15.36	00:40.06	00:12.27	00:19.06
Vitesse moyenne		48,5	41,2	45,9	45	45,3	45,2	44,6	46,2	46,9	44,9	48,4	49,3
Distance		165	498	162	550	249	318	215	198	200	500	165	261
Dist. parcourue		166,4	545,2	162,1	552,2	261,9	317,9	215,2	199	199,6	530,8	164,7	261,7
Nombre de foulées		66	92	27	96	46	49	37	35	33	87	28	33
Longueurs foulées		2,5	5,9	6	5,8	5,7	6,5	5,8	5,7	6	6,1	5,9	7,9



Statistiques Tracking AUTEUIL C8 - PRIX NECOR - 3900m jeudi 11 avril 2024 - 00:00

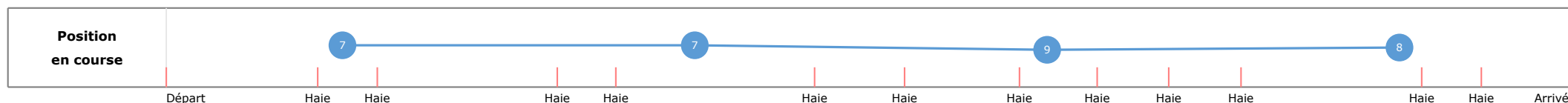
Collant (4,5)

Redk du 1er: 1'16"67

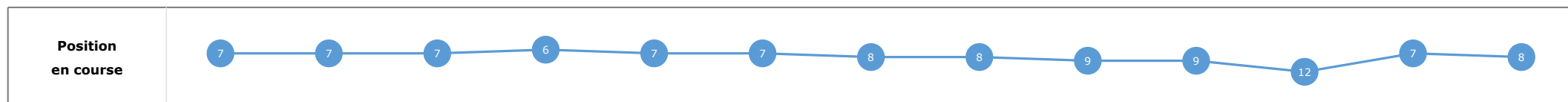

Cheval	NIPPER	Distance parcourue	3844,17m	Vitesse moyenne	46
Jockey	A. GAUTRON	Tronçon le plus rapide		Réduction km	1'17"21
Temps de parcours	05:01.11 (rang 8, redk : 1'17"21)	Vitesse maximale	52,99 (tronçon 1000m - ARR)	Nombre de foulées	635

Données de tracking

Tronçons de 1000m	DEP 3000m	3000m 2000m	2000m 1000m	1000m ARR
Temps de parcours	01:02.65	02:24.56	03:43.73	05:01.11
Temps du tronçon	01:02.65	01:21.90	01:19.16	01:17.38
Vitesse moyenne	44,4	44,9	46	48,3
Nombre de foulées	128	173	167	167



Tronçons inter haies	Départ 1/12	1/12 2/12	2/12 3/12	3/12 4/12	4/12 5/12	5/12 6/12	6/12 7/12	7/12 8/12	8/12 9/12	9/12 10/12	10/12 11/12	11/12 12/12	12/12 Arrivée
Temps de parcours	00:22.40	00:35.03	01:18.29	01:31.40	02:15.80	02:35.66	03:01.13	03:18.56	03:34.09	03:49.50	04:29.43	04:41.42	05:01.11
Temps du tronçon	00:22.40	00:12.63	00:43.26	00:13.11	00:44.40	00:19.85	00:25.47	00:17.42	00:15.53	00:15.41	00:39.92	00:11.99	00:19.69
Vitesse moyenne	47	41,4	44,5	44,6	45,1	44,9	44,4	45,9	46,7	45,1	49,5	47,7	
Distance	165	498	162	550	249	318	215	198	200	500	165	261	
Dist. parcourue	165,4	536,5	162,1	551,3	260	320,8	215,4	199	200,1	536,8	165,8	261,6	
Nombre de foulées	68	95	27	94	40	54	37	32	33	86	26	43	
Longueurs foulées	2,4	5,6	6	5,9	6,5	5,9	5,8	6,2	6,1	6,2	6,4	6,1	



Statistiques Tracking
AUTEUIL
C8 - PRIX NECOR - 3900m
jeudi 11 avril 2024 - 00:00
Collant (4,5)
Redk du 1er: 1'16"67

Cheval
Jockey
Temps de parcours

GOLLIATH
R. MAYEUR

Distance parcourue
Tronçon le plus rapide
Vitesse maximale

Vitesse moyenne
Réduction km
Nombre de foulées

1'17"42

Données de tracking

Tronçons de 1000m	0m ARR	0m ARR	0m ARR	0m ARR
-------------------	-----------	-----------	-----------	-----------

Temps de parcours				
Temps du tronçon				
Vitesse moyenne				
Nombre de foulées				

Vitesse moyenne (km/h)	
-------------------------------	--

Position en course	
---------------------------	--

Tronçons inter haies

Temps de parcours	
Temps du tronçon	
Vitesse moyenne	
Distance	

Dist. parcourue	
Nombre de foulées	
Longueurs foulées	

Vitesse moyenne (km/h)	
-------------------------------	--

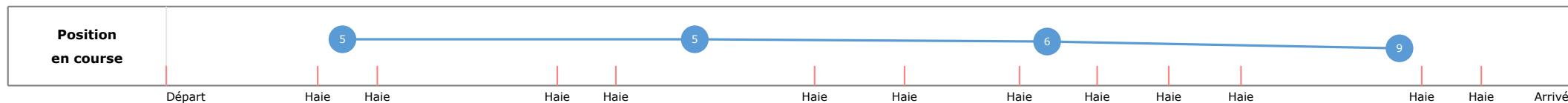
Position en course	
---------------------------	--

**Statistiques Tracking
AUTEUIL
C8 - PRIX NECOR - 3900m
jeudi 11 avril 2024 - 00:00
Collant (4,5)
Redk du 1er: 1'16"67**


Cheval	BREKDANCE BILBERRY	Distance parcourue	3841,56m	Vitesse moyenne	45,7
Jockey	A. RENARD	Tronçon le plus rapide		Réduction km	1'17"66
Temps de parcours	05:02.87 (rang 10, redk : 1'17"66)	Vitesse maximale	54,97 (tronçon DEP - 3000m)	Nombre de foulées	618

Données de tracking

Tronçons de 1000m	DEP 3000m	3000m 2000m	2000m 1000m	1000m ARR
Temps de parcours	01:02.35	02:24.38	03:43.37	05:02.87
Temps du tronçon	01:02.35	01:22.03	01:18.98	01:19.50
Vitesse moyenne	44,6	44,8	46	47
Nombre de foulées	128	168	168	154



Tronçons inter haies	Départ 1/12	1/12 2/12	2/12 3/12	3/12 4/12	4/12 5/12	5/12 6/12	6/12 7/12	7/12 8/12	8/12 9/12	9/12 10/12	10/12 11/12	11/12 12/12	12/12 Arrivée
Temps de parcours	00:22.22	00:34.78	01:18.11	01:31.35	02:15.48	02:35.46	03:00.73	03:18.31	03:33.70	03:49.12	04:29.10	04:41.77	05:02.87
Temps du tronçon	00:22.22	00:12.56	00:43.33	00:13.23	00:44.13	00:19.98	00:25.26	00:17.57	00:15.39	00:15.41	00:39.98	00:12.66	00:21.10
Vitesse moyenne		47,3	41,4	44,1	44,9	44,9	45,3	44	46,3	46,7	45	46,9	44,5
Distance		165	498	162	550	249	318	215	198	200	500	165	261
Dist. parcourue		166,1	535	161,8	552	259,4	321,2	215,9	198,2	200	535,3	166	261,4
Nombre de foulées		69	92	27	91	40	56	36	32	33	76	23	43
Longueurs foulées		2,4	5,8	6	6,1	6,5	5,7	6	6,2	6,1	7	7,2	6,1

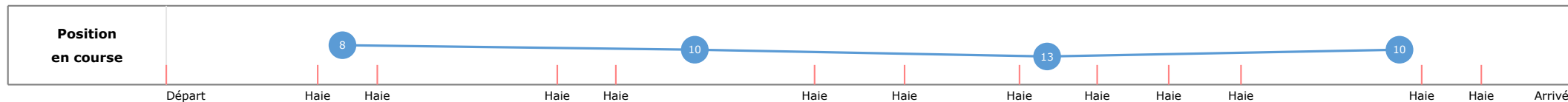


**Statistiques Tracking
AUTEUIL
C8 - PRIX NECOR - 3900m
jeudi 11 avril 2024 - 00:00
Collant (4,5)
Redk du 1er: 1'16"67**

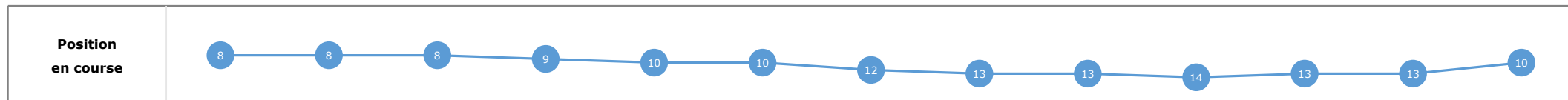

Cheval	IN SHALAA	Distance parcourue	3849,74m	Vitesse moyenne	45,7
Jockey	T. BEAURAIN	Tronçon le plus rapide	60,05	Réduction km	1'17"76
Temps de parcours	05:03.28 (rang 11, redk : 1'17"76)	Vitesse maximale	(tronçon 3000m - 2000m)	Nombre de foulées	640

Données de tracking

Tronçons de 1000m	DEP 3000m	3000m 2000m	2000m 1000m	1000m ARR
Temps de parcours	01:02.67	02:25.05	03:44.18	05:03.28
Temps du tronçon	01:02.67	01:22.38	01:19.13	01:19.10
Vitesse moyenne	44,6	45	46,1	46,9
Nombre de foulées	125	175	168	172



Tronçons inter haies	Départ 1/12	1/12 2/12	2/12 3/12	3/12 4/12	4/12 5/12	5/12 6/12	6/12 7/12	7/12 8/12	8/12 9/12	9/12 10/12	10/12 11/12	11/12 12/12	12/12 Arrivée
Temps de parcours	00:22.57	00:35.18	01:18.58	01:31.82	02:16.22	02:36.16	03:01.76	03:19.24	03:34.59	03:50.00	04:30.66	04:43.55	05:03.28
Temps du tronçon	00:22.57	00:12.61	00:43.39	00:13.24	00:44.39	00:19.94	00:25.59	00:17.47	00:15.35	00:15.41	00:40.65	00:12.88	00:19.73
Vitesse moyenne		47,1	41,3	44	44,6	44,9	44,7	44,3	46,4	46,7	44,3	46,1	47,6
Distance		165	498	162	550	249	318	215	198	200	500	165	261
Dist. parcourue		166,8	546,3	161,6	551,6	262,1	321	215,8	198,6	200	529,3	165,9	262,2
Nombre de foulées		67	92	28	94	43	54	36	34	32	89	28	43
Longueurs foulées		2,5	5,9	5,8	5,9	6,1	5,9	6	5,8	6,2	5,9	5,9	6,1

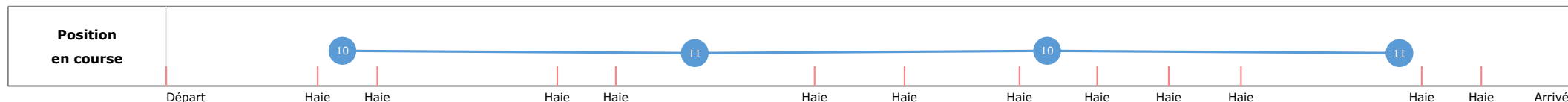


**Statistiques Tracking
AUTEUIL
C8 - PRIX NECOR - 3900m
jeudi 11 avril 2024 - 00:00
Collant (4,5)
Redk du 1er: 1'16"67**

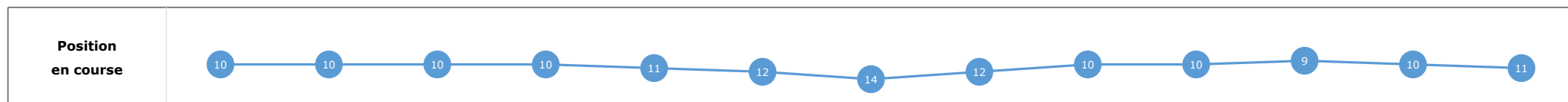

Cheval	INDIRA	Distance parcourue	3831,1m	Vitesse moyenne	45,5
Jockey	N. GAUFFENIC	Tronçon le plus rapide		Réduction km	1'17"80
Temps de parcours	05:03.44 (rang 12, redk : 1'17"80)	Vitesse maximale	54,83 (tronçon 1000m - ARR)	Nombre de foulées	637

Données de tracking

Tronçons de 1000m	DEP 3000m	3000m 2000m	2000m 1000m	1000m ARR
Temps de parcours	01:03.09	02:25.10	03:43.88	05:03.44
Temps du tronçon	01:03.09	01:22.00	01:18.77	01:19.56
Vitesse moyenne	44,2	44,9	46	46,4
Nombre de foulées	125	176	165	171



Tronçons inter haies	Départ 1/12	1/12 2/12	2/12 3/12	3/12 4/12	4/12 5/12	5/12 6/12	6/12 7/12	7/12 8/12	8/12 9/12	9/12 10/12	10/12 11/12	11/12 12/12	12/12 Arrivée
Temps de parcours	00:22.98	00:35.46	01:18.85	01:31.94	02:16.30	02:36.25	03:01.85	03:19.17	03:34.35	03:49.63	04:28.93	04:41.61	05:03.44
Temps du tronçon	00:22.98	00:12.48	00:43.38	00:13.09	00:44.36	00:19.95	00:25.59	00:17.32	00:15.17	00:15.27	00:39.30	00:12.68	00:21.83
Vitesse moyenne		47,6	41,3	44,5	44,6	44,9	44,7	44,7	47	47,1	45,8	46,8	43
Distance		165	498	162	550	249	318	215	198	200	500	165	261
Dist. parcourue		164,6	539,6	162,3	551,7	258,5	318,1	215,3	198,3	200,3	525,8	165,9	260,8
Nombre de foulées		68	90	29	94	44	54	35	32	32	87	27	45
Longueurs foulées		2,4	6	5,6	5,9	5,9	5,9	6,2	6,2	6,3	6	6,1	5,8

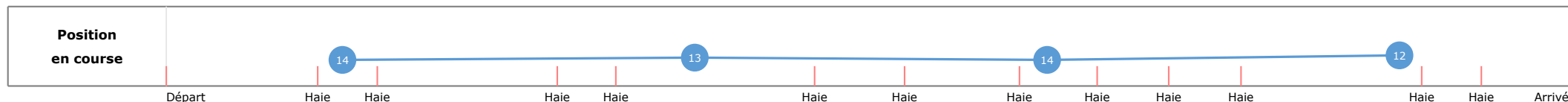


**Statistiques Tracking
AUTEUIL
C8 - PRIX NECOR - 3900m
jeudi 11 avril 2024 - 00:00
Collant (4,5)
Redk du 1er: 1'16"67**


Cheval	KING OF RUN	Distance parcourue	3855,94m	Vitesse moyenne	45,6
Jockey	T. ANDRIEUX	Tronçon le plus rapide		Réduction km	1'18"10
Temps de parcours	05:04.61 (rang 13, redk : 1'18"10)	Vitesse maximale	53,93 (tronçon 1000m - ARR)	Nombre de foulées	634

Données de tracking

Tronçons de 1000m	DEP 3000m	3000m 2000m	2000m 1000m	1000m ARR
Temps de parcours	01:03.72	02:25.42	03:44.30	05:04.61
Temps du tronçon	01:03.72	01:21.69	01:18.88	01:20.31
Vitesse moyenne	43,8	45,1	46,4	46,6
Nombre de foulées	125	175	165	169



Tronçons inter haies	Départ 1/12	1/12 2/12	2/12 3/12	3/12 4/12	4/12 5/12	5/12 6/12	6/12 7/12	7/12 8/12	8/12 9/12	9/12 10/12	10/12 11/12	11/12 12/12	12/12 Arrivée
Temps de parcours	00:24.11	00:36.72	01:19.76	01:32.70	02:16.63	02:36.40	03:01.79	03:19.29	03:34.73	03:49.88	04:28.58	04:41.45	05:04.61
Temps du tronçon	00:24.11	00:12.61	00:43.03	00:12.93	00:43.93	00:19.76	00:25.38	00:17.50	00:15.44	00:15.15	00:38.69	00:12.86	00:23.16
Vitesse moyenne		47,1	41,7	45,1	45,1	45,4	45,1	44,2	46,2	47,5	46,5	46,2	40,6
Distance		165	498	162	550	249	318	215	198	200	500	165	261
Dist. parcourue		165,4	538,2	162,9	551,4	265,1	324	215,5	197,6	200,9	539,2	164,8	261,6
Nombre de foulées		67	91	28	94	43	54	36	32	32	85	27	45
Longueurs foulées		2,5	5,9	5,8	5,9	6,2	6	6	6,2	6,3	6,3	6,1	5,8

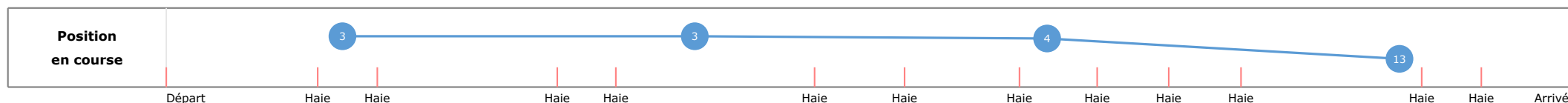


Statistiques Tracking AUTEUIL C8 - PRIX NECOR - 3900m jeudi 11 avril 2024 - 00:00 Collant (4,5) Redk du 1er: 1'16"67

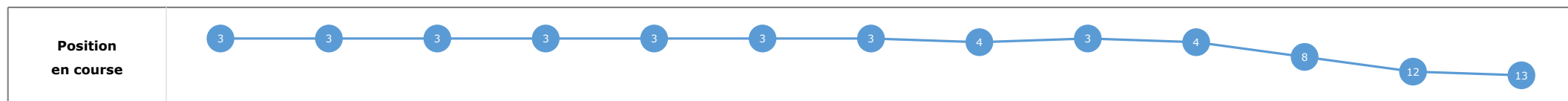

Cheval	MATNIGHT	Distance parcourue	3839,1m	Vitesse moyenne	45,2
Jockey	L. VANDAMME	Tronçon le plus rapide		Réduction km	1'18"33
Temps de parcours	05:05.49 (rang 14, redk : 1'18"33)	Vitesse maximale	53,96 (tronçon 3000m - 2000m)	Nombre de foulées	662

Données de tracking

Tronçons de 1000m	DEP 3000m	3000m 2000m	2000m 1000m	1000m ARR
Temps de parcours	01:01.82	02:23.62	03:43.05	05:05.49
Temps du tronçon	01:01.82	01:21.80	01:19.42	01:22.43
Vitesse moyenne	44,9	44,9	45,7	45,4
Nombre de foulées	127	175	172	188



Tronçons inter haies	Départ 1/12	1/12 2/12	2/12 3/12	3/12 4/12	4/12 5/12	5/12 6/12	6/12 7/12	7/12 8/12	8/12 9/12	9/12 10/12	10/12 11/12	11/12 12/12	12/12 Arrivée
Temps de parcours	00:21.28	00:34.02	01:17.93	01:30.85	02:14.82	02:34.80	03:00.54	03:17.95	03:33.34	03:48.81	04:28.87	04:41.86	05:05.49
Temps du tronçon	00:21.28	00:12.74	00:43.90	00:12.91	00:43.97	00:19.98	00:25.73	00:17.41	00:15.38	00:15.46	00:40.05	00:12.99	00:23.63
Vitesse moyenne		46,6	40,8	45,2	45	44,9	44,5	44,5	46,3	46,5	44,9	45,7	39,8
Distance		165	498	162	550	249	318	215	198	200	500	165	261
Dist. parcourue		165,2	532	162,1	551,9	260,4	317,9	215,5	198,3	200,8	537,5	165,8	262,1
Nombre de foulées		63	101	24	95	44	58	37	32	33	91	31	53
Longueurs foulées		2,6	5,3	6,8	5,8	5,9	5,5	5,8	6,2	6,1	5,9	5,3	4,9



Statistiques Tracking
AUTEUIL
C8 - PRIX NECOR - 3900m
jeudi 11 avril 2024 - 00:00
Collant (4,5)
Redk du 1er: 1'16"67

Cheval
Jockey
Temps de parcours

CONTESTABLE
N. FERREIRA

Distance parcourue
Tronçon le plus rapide
Vitesse maximale

Vitesse moyenne
Réduction km
Nombre de foulées

Données de tracking

Tronçons de 1000m	0m ARR	0m ARR	0m ARR	0m ARR
-------------------	-----------	-----------	-----------	-----------

Temps de parcours				
Temps du tronçon				
Vitesse moyenne				
Nombre de foulées				

Vitesse moyenne (km/h)	
-------------------------------	--

Position en course	
---------------------------	--

Tronçons inter haies

Temps de parcours	
Temps du tronçon	
Vitesse moyenne	

Distance

Dist. parcourue

Nombre de foulées

Longueurs foulées

Vitesse moyenne (km/h)	
-------------------------------	--

Position en course	
---------------------------	--