

**Statistiques Tracking**  
**SAINT-CLOUD**  
**C4 - PRIX DU JARDIN DES TOURNEROCHEs - 1500m**  
**vendredi 12 avril 2024 - 00:00**  
**Redk du 1er: 1'09"44**

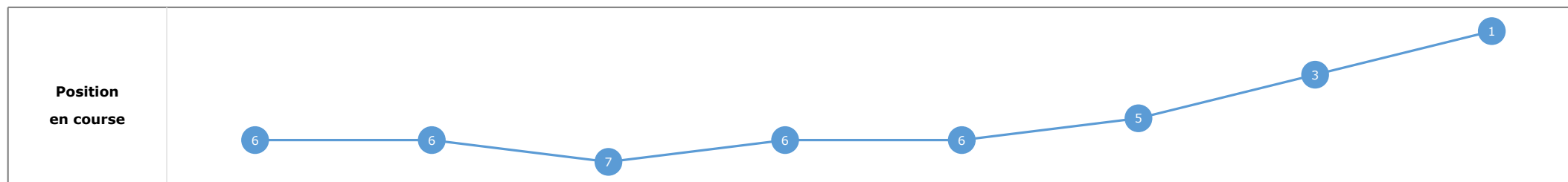
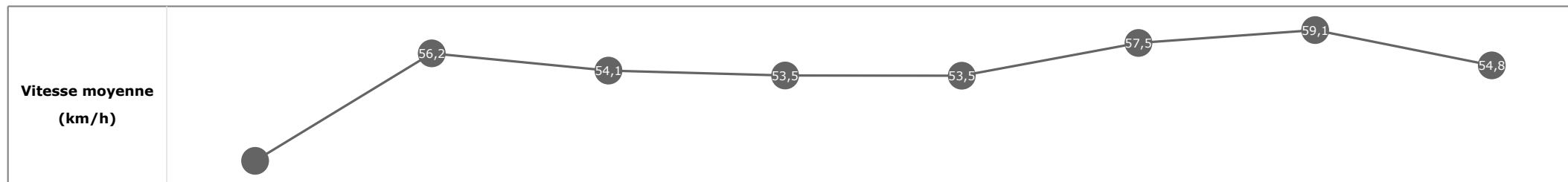
Partant (corde)	Cheval	Arrivée officielle	Tronçons de 200m		DEP - 1000m	1000m - 800m	800m - 600m	600m - 400m	400m - 200m	200m - ARR	Temps officiel	Derniers 600m	Parcouru vs. 1er
			Vitesse Max	200m les plus rapides	Temps passage en tête	Durée du tronçon	00:34.55	00:49.26	01:04.79	01:18.43			
					T1	T2	T3	T4	T5	T6			
6 (7)	<b>BEJAR</b> M. BARZALONA	1	62,24 T5	00:12.20 T5	<b>00:35.44</b> 7 00:35.44	<b>00:50.17</b> 6 00:14.72	<b>01:05.53</b> 6 00:15.36	<b>01:18.82</b> 5 00:13.29	<b>01:31.03</b> 3 00:12.20	<b>01:44.17</b> 00:13.13	1'44"17	00:38.63	
5 (4)	<b>SESTO ELEMENTO</b> T. BACHELOT	2	61,49 T5	00:12.32 T5	<b>00:34.86</b> 3 00:34.86	<b>00:49.53</b> 2 00:14.66	<b>01:04.98</b> 2 00:15.44	<b>01:18.53</b> 3 00:13.55	<b>01:30.85</b> 1 00:12.32	<b>01:44.34</b> 00:13.48	1'44"34	00:39.36	1,79
2 (3)	<b>FAMILIAR</b> L. CARBONI	3	60,16 T5	00:12.60 T5	<b>00:34.79</b> 2 00:34.79	<b>00:49.63</b> 3 00:14.84	<b>01:05.02</b> 3 00:15.38	<b>01:18.49</b> 2 00:13.47	<b>01:31.10</b> 4 00:12.60	<b>01:44.94</b> 00:13.83	1'44"94	00:39.91	-0,91
4 (6)	<b>LETWAR</b> C. DEMURO	4	60,91 T1	00:12.51 T5	<b>00:34.55</b> 1 00:34.55	<b>00:49.26</b> 1 00:14.71	<b>01:04.79</b> 1 00:15.52	<b>01:18.43</b> 1 00:13.63	<b>01:30.95</b> 2 00:12.51	<b>01:44.96</b> 00:14.01	1'44"96	00:40.16	-1,27
3 (2)	<b>GOLD O'BOY</b> T. PICCONE	5	60,66 T1	00:12.78 T5	<b>00:35.29</b> 6 00:35.29	<b>00:50.26</b> 7 00:14.97	<b>01:05.65</b> 7 00:15.38	<b>01:19.15</b> 7 00:13.50	<b>01:31.93</b> 6 00:12.78	<b>01:45.55</b> 00:13.61	1'45"55	00:39.89	-2,00
1 (5)	<b>TENYEARSATER</b> D. PROVOST	6	60,59 T1	00:12.85 T5	<b>00:35.14</b> 5 00:35.14	<b>00:49.89</b> 4 00:14.75	<b>01:05.26</b> 4 00:15.37	<b>01:18.77</b> 4 00:13.51	<b>01:31.62</b> 5 00:12.85	<b>01:45.56</b> 00:13.93	1'45"56	00:40.29	-0,06
7 (1)	<b>PRINCESS</b> M. GUYON	7	58,79 T4	00:13.37 T5	<b>00:35.03</b> 4 00:35.03	<b>00:49.94</b> 5 00:14.91	<b>01:05.37</b> 5 00:15.43	<b>01:18.88</b> 6 00:13.50	<b>01:32.25</b> 7 00:13.37	<b>01:47.40</b> 00:15.14	1'47"40	00:42.02	-1,30

**Statistiques Tracking**  
**SAINT-CLOUD**  
**C4 - PRIX DU JARDIN DES TOURNEROCES - 1500m**  
**vendredi 12 avril 2024 - 00:00**  
**Redk du 1er: 1'09"44**

Cheval **BEJAR**  
 Jockey **M. BARZALONA**  
 Rang d'arrivée **1**  
 Temps de parcours **01:44.17** redk : **1'09"44**  
 Tronçon le plus rapide **00:12.20** (tronçon 400m - 200m)  
 Vitesse maximale **62,24** (tronçon 400m - 200m)  
 Vitesse moyenne **54,3**

**Données de tracking**

Tronçons de 200m	DEP 1400m	1400m 1200m	1200m 1000m	1000m 800m	800m 600m	600m 400m	400m 200m	200m ARR
<b>Temps de parcours</b>	<b>00:09.33</b>	<b>00:22.14</b>	<b>00:35.44</b>	<b>00:50.17</b>	<b>01:05.53</b>	<b>01:18.82</b>	<b>01:31.03</b>	<b>01:44.17</b>
Temps du tronçon	00:09.33	00:12.81	00:13.29	00:14.72	00:15.36	00:13.29	00:12.20	00:13.13
<b>Vitesse moyenne</b>	43,1	56,2	54,1	53,5	53,5	57,5	59,1	54,8


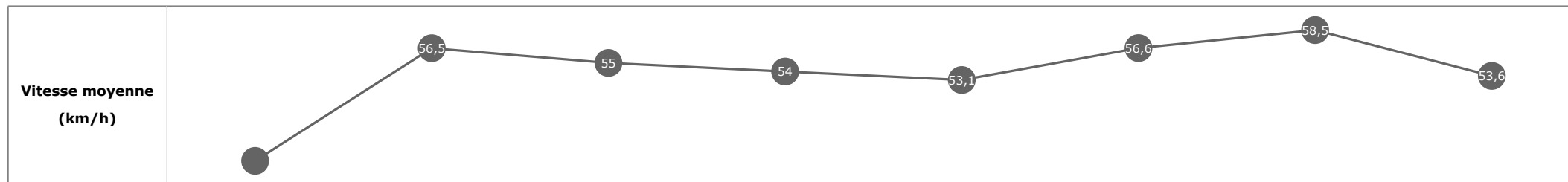


**Statistiques Tracking**  
**SAINT-CLOUD**  
**C4 - PRIX DU JARDIN DES TOURNEROCES - 1500m**  
**vendredi 12 avril 2024 - 00:00**  
**Redk du 1er: 1'09"44**

Cheval **SESTO ELEMENTO**  
 Jockey **T. BACHELOT**  
 Rang d'arrivée **2**  
 Temps de parcours **01:44.34** redk : **1'09"56**  
 Tronçon le plus rapide **00:12.32** (tronçon 400m - 200m)  
 Vitesse maximale **61,49** (tronçon 400m - 200m)  
 Vitesse moyenne **54,3**

**Données de tracking**

Tronçons de 200m	DEP 1400m	1400m 1200m	1200m 1000m	1000m 800m	800m 600m	600m 400m	400m 200m	200m ARR
<b>Temps de parcours</b>	<b>00:09.04</b>	<b>00:21.82</b>	<b>00:34.86</b>	<b>00:49.53</b>	<b>01:04.98</b>	<b>01:18.53</b>	<b>01:30.85</b>	<b>01:44.34</b>
Temps du tronçon	00:09.04	00:12.77	00:13.04	00:14.66	00:15.44	00:13.55	00:12.32	00:13.48
<b>Vitesse moyenne</b>	44,4	56,5	55	54	53,1	56,6	58,5	53,6

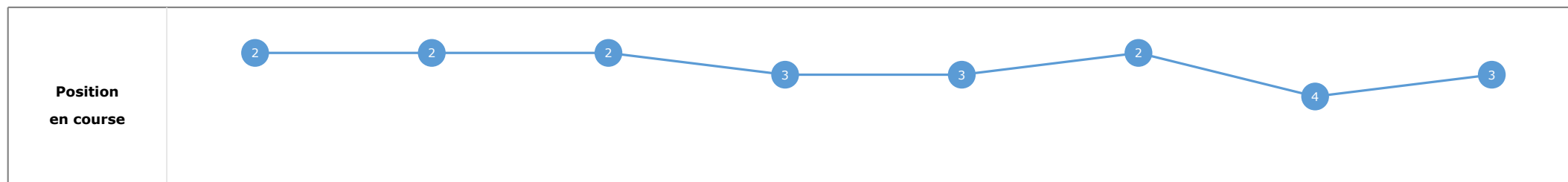
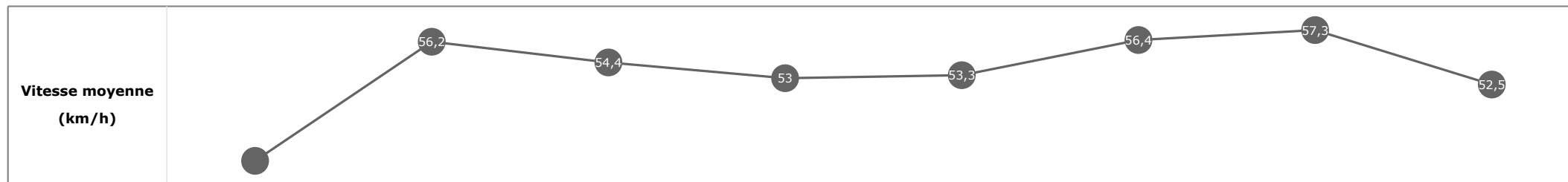


**Statistiques Tracking**  
**SAINT-CLOUD**  
**C4 - PRIX DU JARDIN DES TOURNEROCHES - 1500m**  
**vendredi 12 avril 2024 - 00:00**  
**Redk du 1er: 1'09"44**

Cheval **FAMILIAR**  
 Jockey **L. CARBONI**  
 Rang d'arrivée **3**  
 Temps de parcours **01:44.94** redk : **1'09"96**  
 Tronçon le plus rapide **00:12.60** (tronçon 400m - 200m)  
 Vitesse maximale **60,16** (tronçon 400m - 200m)  
 Vitesse moyenne **53,9**

**Données de tracking**

Tronçons de 200m	DEP 1400m	1400m 1200m	1200m 1000m	1000m 800m	800m 600m	600m 400m	400m 200m	200m ARR
<b>Temps de parcours</b>	<b>00:08.76</b>	<b>00:21.62</b>	<b>00:34.79</b>	<b>00:49.63</b>	<b>01:05.02</b>	<b>01:18.49</b>	<b>01:31.10</b>	<b>01:44.94</b>
Temps du tronçon	00:08.76	00:12.86	00:13.16	00:14.84	00:15.38	00:13.47	00:12.60	00:13.83
<b>Vitesse moyenne</b>	45,7	56,2	54,4	53	53,3	56,4	57,3	52,5


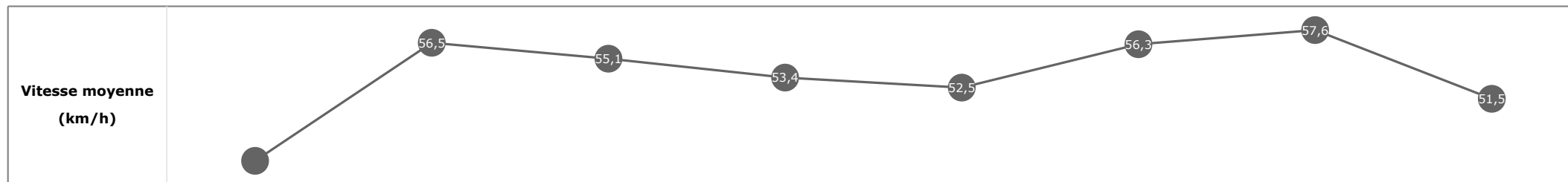


**Statistiques Tracking**  
**SAINT-CLOUD**  
**C4 - PRIX DU JARDIN DES TOURNEROCHES - 1500m**  
**vendredi 12 avril 2024 - 00:00**  
**Redk du 1er: 1'09"44**

Cheval **LETWAR**  
 Jockey **C. DEMURO**  
 Rang d'arrivée **4**  
 Temps de parcours **01:44.96** redk : **1'09"97**  
 Tronçon le plus rapide **00:12.51** (tronçon 400m - 200m)  
 Vitesse maximale **60,91** (tronçon 1200m - 1000m)  
 Vitesse moyenne **53,9**

**Données de tracking**

Tronçons de 200m	DEP 1400m	1400m 1200m	1200m 1000m	1000m 800m	800m 600m	600m 400m	400m 200m	200m ARR
<b>Temps de parcours</b>	<b>00:08.68</b>	<b>00:21.47</b>	<b>00:34.55</b>	<b>00:49.26</b>	<b>01:04.79</b>	<b>01:18.43</b>	<b>01:30.95</b>	<b>01:44.96</b>
Temps du tronçon	00:08.68	00:12.78	00:13.08	00:14.71	00:15.52	00:13.63	00:12.51	00:14.01
<b>Vitesse moyenne</b>	46	56,5	55,1	53,4	52,5	56,3	57,6	51,5

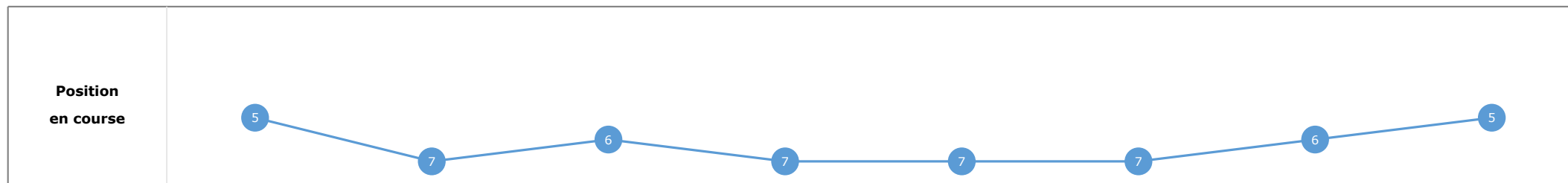
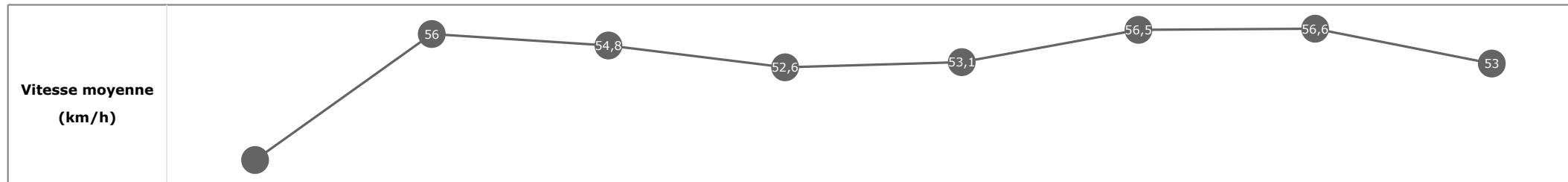


**Statistiques Tracking**  
**SAINT-CLOUD**  
**C4 - PRIX DU JARDIN DES TOURNEROCES - 1500m**  
**vendredi 12 avril 2024 - 00:00**  
**Redk du 1er: 1'09"44**

Cheval **GOLD O'BOY**  
 Jockey **T. PICCONE**  
 Rang d'arrivée **5**  
 Temps de parcours **01:45.55** redk : **1'10"36**  
 Tronçon le plus rapide **00:12.78** (tronçon 400m - 200m)  
 Vitesse maximale **60,66** (tronçon 1400m - 1200m)  
 Vitesse moyenne **53,5**

**Données de tracking**

Tronçons de 200m	DEP 1400m	1400m 1200m	1200m 1000m	1000m 800m	800m 600m	600m 400m	400m 200m	200m ARR
<b>Temps de parcours</b>	<b>00:09.29</b>	<b>00:22.17</b>	<b>00:35.29</b>	<b>00:50.26</b>	<b>01:05.65</b>	<b>01:19.15</b>	<b>01:31.93</b>	<b>01:45.55</b>
Temps du tronçon	00:09.29	00:12.88	00:13.11	00:14.97	00:15.38	00:13.50	00:12.78	00:13.61
<b>Vitesse moyenne</b>	42,9	56	54,8	52,6	53,1	56,5	56,6	53


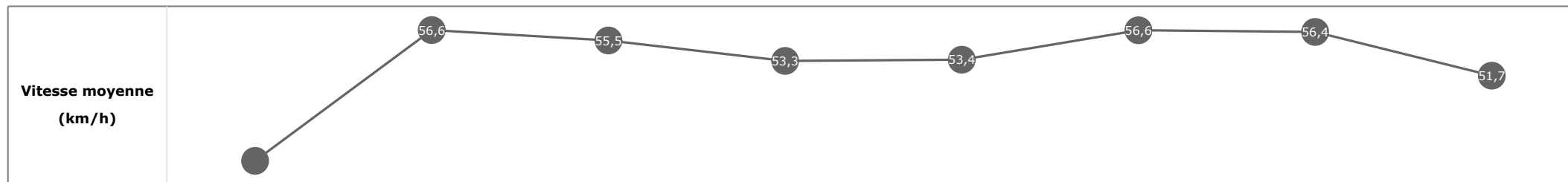


**Statistiques Tracking**  
**SAINT-CLOUD**  
**C4 - PRIX DU JARDIN DES TOURNEROCHES - 1500m**  
**vendredi 12 avril 2024 - 00:00**  
**Redk du 1er: 1'09"44**

Cheval **TENYEARSATER**  
 Jockey **D. PROVOST**  
 Rang d'arrivée **6**  
 Temps de parcours **01:45.56** redk : **1'10"37**  
 Tronçon le plus rapide **00:12.85** (tronçon 400m - 200m)  
 Vitesse maximale **60,59** (tronçon 1400m - 1200m)  
 Vitesse moyenne **53,6**

**Données de tracking**

Tronçons de 200m	DEP 1400m	1400m 1200m	1200m 1000m	1000m 800m	800m 600m	600m 400m	400m 200m	200m ARR
<b>Temps de parcours</b>	<b>00:09.38</b>	<b>00:22.10</b>	<b>00:35.14</b>	<b>00:49.89</b>	<b>01:05.26</b>	<b>01:18.77</b>	<b>01:31.62</b>	<b>01:45.56</b>
Temps du tronçon	00:09.38	00:12.72	00:13.03	00:14.75	00:15.37	00:13.51	00:12.85	00:13.93
<b>Vitesse moyenne</b>	42,6	56,6	55,5	53,3	53,4	56,6	56,4	51,7



**Statistiques Tracking**  
**SAINT-CLOUD**  
**C4 - PRIX DU JARDIN DES TOURNEROCHES - 1500m**  
**vendredi 12 avril 2024 - 00:00**  
**Redk du 1er: 1'09"44**

Cheval **PRINCESS**  
 Jockey **M. GUYON**  
 Rang d'arrivée **7**  
 Temps de parcours **01:47.40** redk : **1'11"60**  
 Tronçon le plus rapide **00:13.37** (tronçon 400m - 200m)  
 Vitesse maximale **58,79** (tronçon 600m - 400m)  
 Vitesse moyenne **52,6**

**Données de tracking**

Tronçons de 200m	DEP 1400m	1400m 1200m	1200m 1000m	1000m 800m	800m 600m	600m 400m	400m 200m	200m ARR
<b>Temps de parcours</b>	<b>00:08.96</b>	<b>00:21.88</b>	<b>00:35.03</b>	<b>00:49.94</b>	<b>01:05.37</b>	<b>01:18.88</b>	<b>01:32.25</b>	<b>01:47.40</b>
Temps du tronçon	00:08.96	00:12.91	00:13.14	00:14.91	00:15.43	00:13.50	00:13.37	00:15.14
<b>Vitesse moyenne</b>	44,6	55,8	54,9	52,6	53,1	56,5	54,1	47,5

