

Statistiques Tracking
SAINT-CLOUD
C6 - PRIX MAGISTER - 2000m
vendredi 12 avril 2024 - 00:00
Redk du 1er: 1'11"22

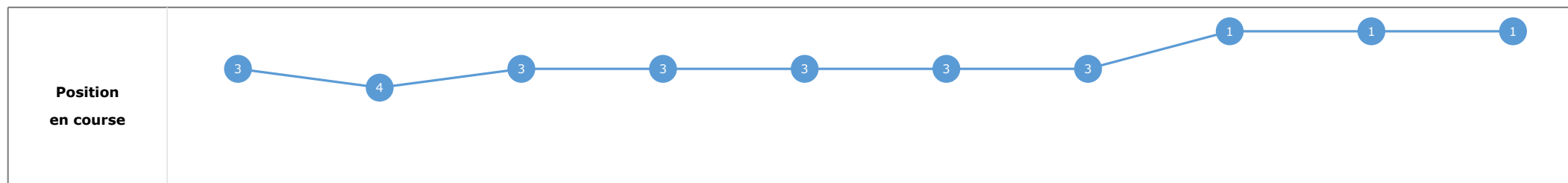
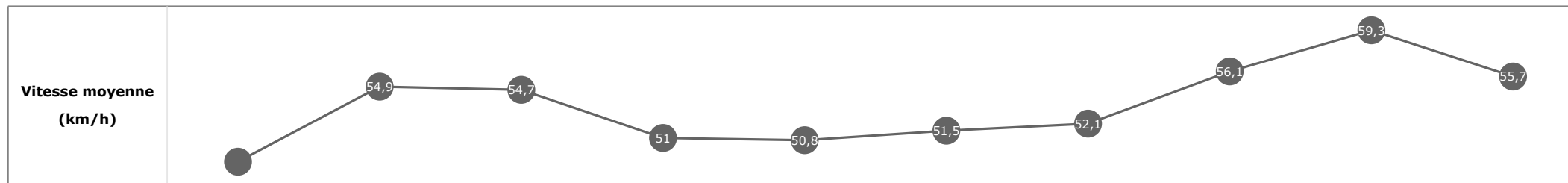
Partant (corde)	Cheval	Arrivée officielle	Tronçons de 200m		DEP - 1000m	1000m - 800m	800m - 600m	600m - 400m	400m - 200m	200m - ARR	Temps officiel	Derniers 600m	Parcours vs. 1er
			Vitesse Max	200m les plus rapides	Temps passage en tête	Durée du tronçon	T1	T2	T3	T4			
3 (4)	SADAK M. BARZALONA	1	60,55 T5	00:12.24 T5	01:12.53 3 01:12.53	01:27.89 3 00:15.35	01:43.71 3 00:15.82	01:57.33 1 00:13.61	02:09.57 1 00:12.24	02:22.45 00:12.87	2'22"45	00:38.73	
5 (7)	MEAUTIS C. SOUMILLON	2	61,63 T5	00:12.31 T5	01:13.18 8 01:13.18	01:28.44 8 00:15.26	01:44.11 8 00:15.67	01:57.60 5 00:13.49	02:09.92 3 00:12.31	02:22.47 00:12.55	2'22"48	00:38.36	-0,77
4 (5)	KING TREZY R. THOMAS	3	59,51 T5	00:12.38 T5	01:12.80 6 01:12.80	01:28.16 6 00:15.36	01:43.94 5 00:15.77	01:57.47 4 00:13.52	02:09.85 2 00:12.38	02:23.02 00:13.17	2'23"03	00:39.08	1,23
2 (1)	SKY GOLD T. BACHELOT	4	59,40 T1	00:12.90 T5	01:12.21 1 01:12.21	01:27.60 1 00:15.39	01:43.50 1 00:15.89	01:57.33 2 00:13.83	02:10.23 4 00:12.90	02:24.16 00:13.93	2'24"17	00:40.66	0,46
6 (8)	LALA LIGHT M. GUYON	5	58,57 T1	00:13.09 T5	01:12.39 2 01:12.39	01:27.82 2 00:15.43	01:43.68 2 00:15.86	01:57.34 3 00:13.65	02:10.43 5 00:13.09	02:24.40 00:13.97	2'24"41	00:40.72	8,46
7 (2)	RUE CUSTINE T. PICCONE	6	58,36 T1	00:13.12 T5	01:13.02 7 01:13.02	01:28.30 7 00:15.28	01:44.11 7 00:15.80	01:57.76 6 00:13.65	02:10.88 6 00:13.12	02:24.45 00:13.57		00:40.34	-2,13
1 (3)	HAYA OF STAR P. REMOUE	7	58,43 T1	00:14.19 T5	01:12.70 5 01:12.70	01:27.98 4 00:15.28	01:43.81 4 00:15.82	01:58.11 8 00:14.30	02:12.30 7 00:14.19	02:29.29 00:16.99		00:45.48	-3,89
8 (6)	PRIVATE DINNING I. MENDIZABAL	8	58,93 T1	00:13.96 T4	01:12.68 4 01:12.68	01:28.13 5 00:15.44	01:43.99 6 00:15.86	01:57.95 7 00:13.96	02:12.42 8 00:14.46	02:29.95 00:17.53		00:45.96	6,56

**Statistiques Tracking
SAINT-CLOUD
C6 - PRIX MAGISTER - 2000m
vendredi 12 avril 2024 - 00:00
Redk du 1er: 1'11"22**

Cheval **SADAK**
 Jockey **M. BARZALONA**
 Rang d'arrivée **1**
 Temps de parcours **02:22.45** redk : **1'11"22**
 Tronçon le plus rapide **00:12.24** (tronçon 400m - 200m)
 Vitesse maximale **60,55** (tronçon 400m - 200m)
 Vitesse moyenne **53,3**

Données de tracking

Tronçons de 200m	DEP 1800m	1800m 1600m	1600m 1400m	1400m 1200m	1200m 1000m	1000m 800m	800m 600m	600m 400m	400m 200m	200m ARR
Temps de parcours	00:15.53	00:29.75	00:44.21	00:58.39	01:12.53	01:27.89	01:43.71	01:57.33	02:09.57	02:22.45
Temps du tronçon	00:15.53	00:14.21	00:14.46	00:14.18	00:14.13	00:15.35	00:15.82	00:13.61	00:12.24	00:12.87
Vitesse moyenne	49,1	54,9	54,7	51	50,8	51,5	52,1	56,1	59,3	55,7


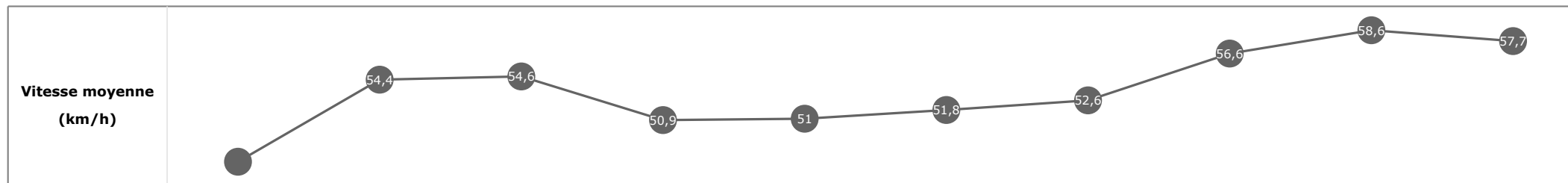


**Statistiques Tracking
SAINT-CLOUD
C6 - PRIX MAGISTER - 2000m
vendredi 12 avril 2024 - 00:00
Redk du 1er: 1'11"22**

Cheval **MEAUTIS**
 Jockey **C. SOUMILLON**
 Rang d'arrivée **2**
 Temps de parcours **02:22.47** redk : **1'11"24**
 Tronçon le plus rapide **00:12.31** (tronçon 400m - 200m)
 Vitesse maximale **61,63** (tronçon 400m - 200m)
 Vitesse moyenne **53,3**

Données de tracking

Tronçons de 200m	DEP 1800m	1800m 1600m	1600m 1400m	1400m 1200m	1200m 1000m	1000m 800m	800m 600m	600m 400m	400m 200m	200m ARR
Temps de parcours	00:16.13	00:30.45	00:44.88	00:59.02	01:13.18	01:28.44	01:44.11	01:57.60	02:09.92	02:22.47
Temps du tronçon	00:16.13	00:14.32	00:14.43	00:14.14	00:14.15	00:15.26	00:15.67	00:13.49	00:12.31	00:12.55
Vitesse moyenne	47,3	54,4	54,6	50,9	51	51,8	52,6	56,6	58,6	57,7

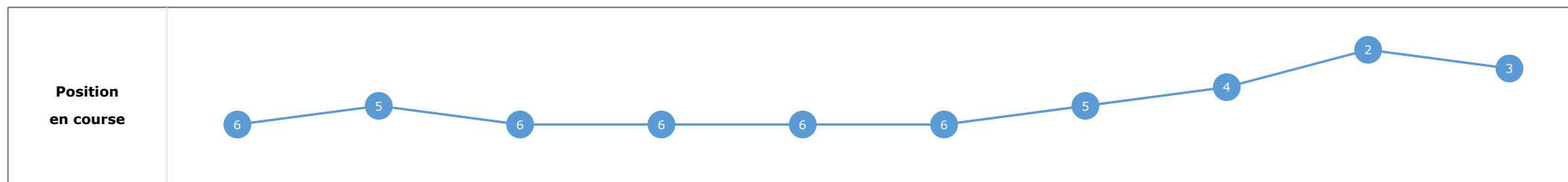


**Statistiques Tracking
SAINT-CLOUD
C6 - PRIX MAGISTER - 2000m
vendredi 12 avril 2024 - 00:00
Redk du 1er: 1'11"22**

Cheval **KING TREZY**
 Jockey **R. THOMAS**
 Rang d'arrivée **3**
 Temps de parcours **02:23.02** redk : **1'11"51**
 Tronçon le plus rapide **00:12.38** (tronçon 400m - 200m)
 Vitesse maximale **59,51** (tronçon 400m - 200m)
 Vitesse moyenne **53,2**

Données de tracking

Tronçons de 200m	DEP 1800m	1800m 1600m	1600m 1400m	1400m 1200m	1200m 1000m	1000m 800m	800m 600m	600m 400m	400m 200m	200m ARR
Temps de parcours	00:15.80	00:30.05	00:44.46	00:58.69	01:12.80	01:28.16	01:43.94	01:57.47	02:09.85	02:23.02
Temps du tronçon	00:15.80	00:14.25	00:14.40	00:14.23	00:14.10	00:15.36	00:15.77	00:13.52	00:12.38	00:13.17
Vitesse moyenne	48,4	55,1	54,7	50,6	51	51,6	52,1	56,9	58	54,8


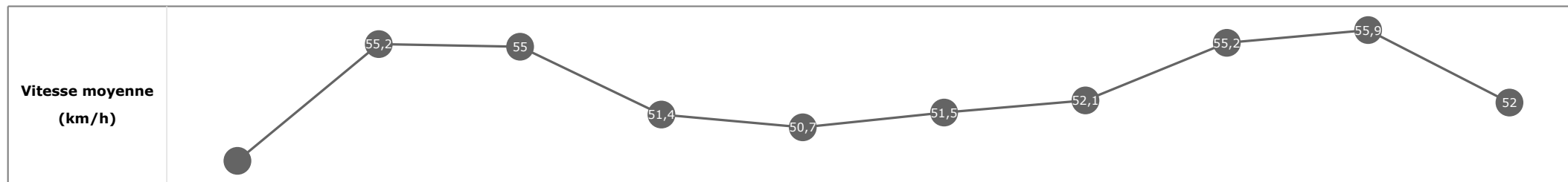


**Statistiques Tracking
SAINT-CLOUD
C6 - PRIX MAGISTER - 2000m
vendredi 12 avril 2024 - 00:00
Redk du 1er: 1'11"22**

Cheval **SKY GOLD**
 Jockey **T. BACHELOT**
 Rang d'arrivée **4**
 Temps de parcours **02:24.16** redk : **1'12"08**
 Tronçon le plus rapide **00:12.90** (tronçon 400m - 200m)
 Vitesse maximale **59,40** (tronçon 1800m - 1600m)
 Vitesse moyenne **52,7**

Données de tracking

Tronçons de 200m	DEP 1800m	1800m 1600m	1600m 1400m	1400m 1200m	1200m 1000m	1000m 800m	800m 600m	600m 400m	400m 200m	200m ARR
Temps de parcours	00:15.67	00:29.71	00:43.94	00:58.06	01:12.21	01:27.60	01:43.50	01:57.33	02:10.23	02:24.16
Temps du tronçon	00:15.67	00:14.04	00:14.22	00:14.12	00:14.14	00:15.39	00:15.89	00:13.83	00:12.90	00:13.93
Vitesse moyenne	48,9	55,2	55	51,4	50,7	51,5	52,1	55,2	55,9	52

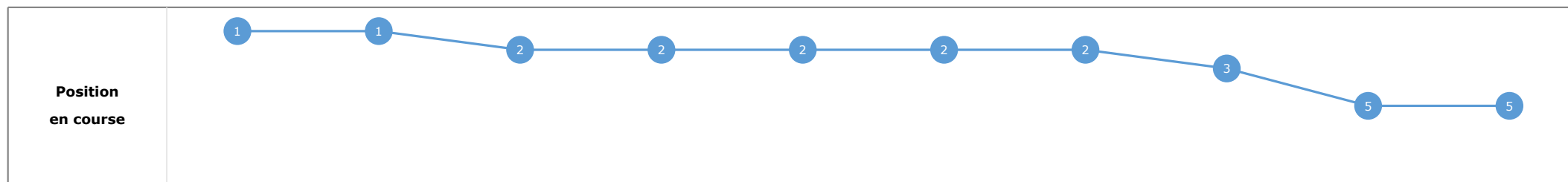
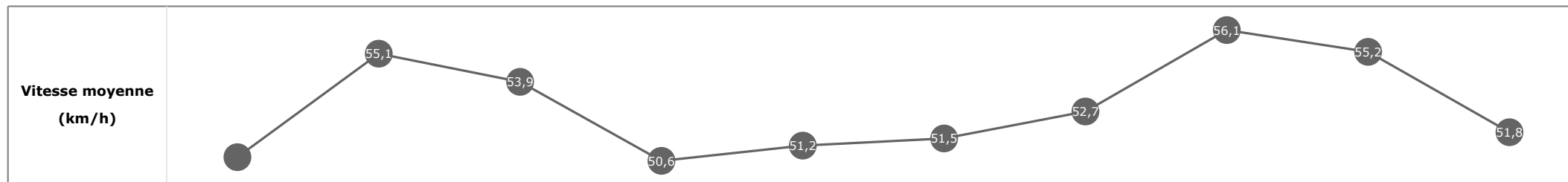


**Statistiques Tracking
SAINT-CLOUD
C6 - PRIX MAGISTER - 2000m
vendredi 12 avril 2024 - 00:00
Redk du 1er: 1'11"22**

Cheval **LALA LIGHT**
 Jockey **M. GUYON**
 Rang d'arrivée **5**
 Temps de parcours **02:24.40** redk : **1'12"20**
 Tronçon le plus rapide **00:13.09** (tronçon 400m - 200m)
 Vitesse maximale **58,57** (tronçon DEP - 1800m)
 Vitesse moyenne **52,8**

Données de tracking

Tronçons de 200m	DEP 1800m	1800m 1600m	1600m 1400m	1400m 1200m	1200m 1000m	1000m 800m	800m 600m	600m 400m	400m 200m	200m ARR
Temps de parcours	00:15.08	00:29.36	00:44.02	00:58.31	01:12.39	01:27.82	01:43.68	01:57.34	02:10.43	02:24.40
Temps du tronçon	00:15.08	00:14.27	00:14.65	00:14.28	00:14.07	00:15.43	00:15.86	00:13.65	00:13.09	00:13.97
Vitesse moyenne	50,7	55,1	53,9	50,6	51,2	51,5	52,7	56,1	55,2	51,8

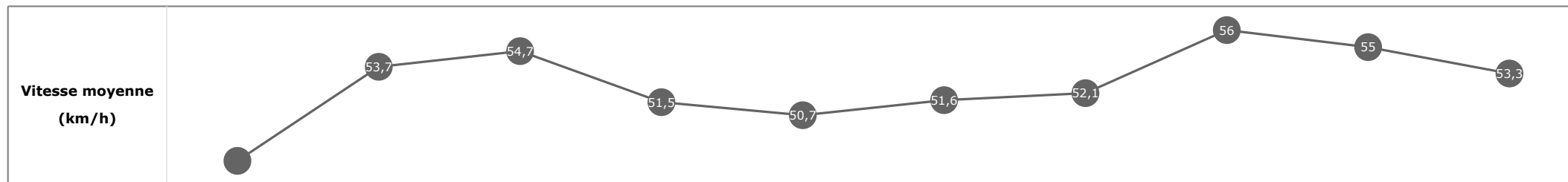


**Statistiques Tracking
SAINT-CLOUD
C6 - PRIX MAGISTER - 2000m
vendredi 12 avril 2024 - 00:00
Redk du 1er: 1'11"22**

Cheval **RUE CUSTINE**
 Jockey **T. PICCONE**
 Rang d'arrivée **6**
 Temps de parcours **02:24.45**
 Tronçon le plus rapide **00:13.12** (tronçon 400m - 200m)
 Vitesse maximale **58,36** (tronçon 1600m - 1400m)
 Vitesse moyenne **52,5**

Données de tracking

Tronçons de 200m	DEP 1800m	1800m 1600m	1600m 1400m	1400m 1200m	1200m 1000m	1000m 800m	800m 600m	600m 400m	400m 200m	200m ARR
Temps de parcours	00:16.00	00:30.50	00:44.81	00:58.87	01:13.02	01:28.30	01:44.11	01:57.76	02:10.88	02:24.45
Temps du tronçon	00:16.00	00:14.50	00:14.30	00:14.05	00:14.15	00:15.28	00:15.80	00:13.65	00:13.12	00:13.57
Vitesse moyenne	47,8	53,7	54,7	51,5	50,7	51,6	52,1	56	55	53,3

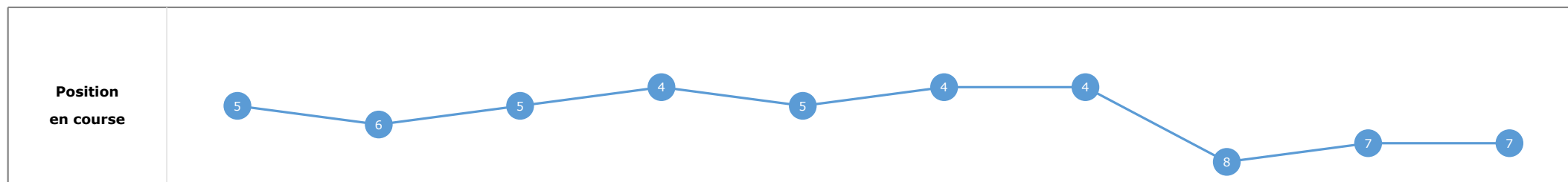
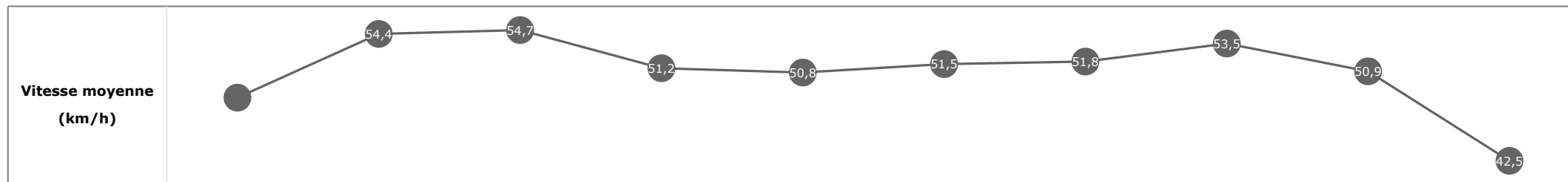


**Statistiques Tracking
SAINT-CLOUD
C6 - PRIX MAGISTER - 2000m
vendredi 12 avril 2024 - 00:00
Redk du 1er: 1'11"22**

Cheval **HAYA OF STAR**
 Jockey **P. REMOUE**
 Rang d'arrivée **7**
 Temps de parcours **02:29.29**
 Tronçon le plus rapide **00:14.19** (tronçon 400m - 200m)
 Vitesse maximale **58,43** (tronçon DEP - 1800m)
 Vitesse moyenne **50,8**

Données de tracking

Tronçons de 200m	DEP 1800m	1800m 1600m	1600m 1400m	1400m 1200m	1200m 1000m	1000m 800m	800m 600m	600m 400m	400m 200m	200m ARR
Temps de parcours	00:15.74	00:30.10	00:44.41	00:58.56	01:12.70	01:27.98	01:43.81	01:58.11	02:12.30	02:29.29
Temps du tronçon	00:15.74	00:14.35	00:14.30	00:14.15	00:14.14	00:15.28	00:15.82	00:14.30	00:14.19	00:16.99
Vitesse moyenne	48,4	54,4	54,7	51,2	50,8	51,5	51,8	53,5	50,9	42,5



**Statistiques Tracking
SAINT-CLOUD
C6 - PRIX MAGISTER - 2000m
vendredi 12 avril 2024 - 00:00
Redk du 1er: 1'11"22**

Cheval **PRIVATE DINNING**
 Jockey **I. MENDIZABAL**
 Rang d'arrivée **8**
 Temps de parcours **02:29.95**
 Tronçon le plus rapide **00:13.96** (tronçon 600m - 400m)
 Vitesse maximale **58,93** (tronçon 1600m - 1400m)
 Vitesse moyenne **50,8**

Données de tracking

Tronçons de 200m	DEP 1800m	1800m 1600m	1600m 1400m	1400m 1200m	1200m 1000m	1000m 800m	800m 600m	600m 400m	400m 200m	200m ARR
Temps de parcours	00:15.31	00:29.64	00:44.30	00:58.62	01:12.68	01:28.13	01:43.99	01:57.95	02:12.42	02:29.95
Temps du tronçon	00:15.31	00:14.32	00:14.65	00:14.31	00:14.06	00:15.44	00:15.86	00:13.96	00:14.46	00:17.53
Vitesse moyenne	49,9	54,6	54,1	50,4	51,3	51,3	52,5	55,1	49,6	41,3

