

**Statistiques Tracking**  
**SAINT-CLOUD**  
**C7 - PRIX DE HOUDAN - 1300m**  
**vendredi 12 avril 2024 - 00:00**  
**Redk du 1er: 1'07"49**


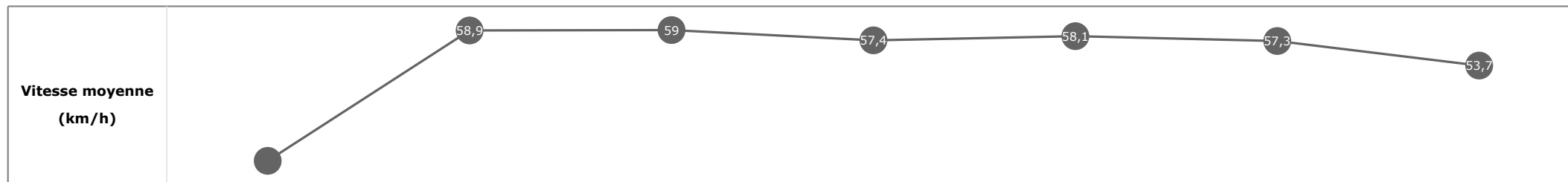
Partant (corde)	Cheval	Arrivée officielle	Tronçons de 200m		DEP - 1000m	1000m - 800m	800m - 600m	600m - 400m	400m - 200m	200m - ARR	Temps officiel	Derniers 600m	Parcouru vs. 1er
			Vitesse Max	200m les plus rapides	Temps passage en tête Durée du tronçon	00:20.35 00:20.35	00:33.75 00:13.39	00:47.98 00:14.23		01:14.27 00:26.28			
					T1	T2	T3	T4	T5	T6			
9 (2)	<b>TRUE ROMANCE</b> H. BOUTIN	1	63,29 T2	00:12.54 T5	<b>00:20.80</b> 4 00:20.80	<b>00:34.32</b> 5 00:13.51	<b>00:48.51</b> 4 00:14.18	<b>01:01.72</b> 4 00:13.21	<b>01:14.27</b> 1 00:12.54	<b>01:27.74</b> 00:13.46	1'27"74	00:39.23	
2 (5)	<b>KAKAROTTO</b> C. BERGE	2	63,04 T2	00:12.89 T5	<b>00:20.35</b> 1 00:20.35	<b>00:33.75</b> 1 00:13.39	<b>00:47.98</b> 1 00:14.23	<b>01:01.38</b> 1 00:13.39	<b>01:14.27</b> 2 00:12.89	<b>01:27.82</b> 00:13.54	1'27"82	00:39.83	-3,64
3 (3)	<b>GIORGIANA</b> L. ROUSSEL	3	61,85 T1	00:12.86 T5	<b>00:20.53</b> 3 00:20.53	<b>00:34.02</b> 3 00:13.48	<b>00:48.32</b> 3 00:14.29	<b>01:01.54</b> 2 00:13.22	<b>01:14.41</b> 3 00:12.86	<b>01:28.47</b> 00:14.06	1'28"48	00:40.15	-5,24
1 (9)	<b>MAJOR OAK</b> M. GUYON	4	62,39 T2	00:12.78 T5	<b>00:21.34</b> 9 00:21.34	<b>00:34.69</b> 9 00:13.35	<b>00:48.77</b> 8 00:14.07		<b>01:14.63</b> 4 00:12.78	<b>01:28.66</b> 00:14.02	1'28"66	00:39.88	-5,03
6 (10)	<b>SIRIUS SLEW</b> H. BESNIER	5	62,75 T2	00:12.71 T5	<b>00:21.58</b> 10 00:21.58	<b>00:35.00</b> 10 00:13.41	<b>00:49.02</b> 10 00:14.01	<b>01:02.11</b> 10 00:13.09	<b>01:14.83</b> 6 00:12.71	<b>01:28.67</b> 00:13.83	1'28"67	00:39.64	-6,95
8 (6)	<b>INTEMPORELLE</b> T. TRULLIER	6	62,32 T2	00:12.90 T5	<b>00:21.08</b> 7 00:21.08	<b>00:34.59</b> 8 00:13.51	<b>00:48.78</b> 9 00:14.18	<b>01:01.96</b> 7 00:13.18	<b>01:14.87</b> 7 00:12.90	<b>01:28.89</b> 00:14.02		00:40.11	-3,08
4 (4)	<b>NATURAL PATH</b> T. BACHELOT	7	62,78 T1	00:13.17 T5	<b>00:20.54</b> 2 00:20.54	<b>00:33.99</b> 2 00:13.45	<b>00:48.22</b> 2 00:14.22	<b>01:01.66</b> 3 00:13.44	<b>01:14.83</b> 5 00:13.17	<b>01:29.58</b> 00:14.75		00:41.36	-1,11
7 (1)	<b>VALDIKHOVA</b> A. SUBIAS	8	62,28 T2	00:13.23 T4	<b>00:20.81</b> 6 00:20.81	<b>00:34.38</b> 6 00:13.57	<b>00:48.53</b> 5 00:14.14	<b>01:01.76</b> 5 00:13.23	<b>01:15.46</b> 8 00:13.70	<b>01:30.24</b> 00:14.78		00:41.71	-5,68
10 (8)	<b>LA LOIRE</b> A. PIETSCH	9	63,40 T2	00:13.50 T4	<b>00:20.81</b> 5 00:20.81	<b>00:34.18</b> 4 00:13.37	<b>00:48.58</b> 6 00:14.40		<b>01:15.93</b> 10 00:13.84	<b>01:30.75</b> 00:14.82		00:42.16	2,46
5 (7)	<b>JELIEL</b> P. BAZIRE	10	62,57 T2	00:13.27 T4	<b>00:21.09</b> 8 00:21.09	<b>00:34.54</b> 7 00:13.44	<b>00:48.76</b> 7 00:14.21	<b>01:02.03</b> 8 00:13.27	<b>01:15.55</b> 9 00:13.51	<b>01:30.76</b> 00:15.21		00:42.00	1,02

**Statistiques Tracking**  
**SAINT-CLOUD**  
**C7 - PRIX DE HOUDAN - 1300m**  
**vendredi 12 avril 2024 - 00:00**  
**Redk du 1er: 1'07"49**

Cheval **TRUE ROMANCE**  
 Jockey **H. BOUTIN**  
 Rang d'arrivée **1**  
 Temps de parcours **01:27.74** redk : **1'07"49**  
 Tronçon le plus rapide **00:12.54** (tronçon 400m - 200m)  
 Vitesse maximale **63,29** (tronçon 1000m - 800m)  
 Vitesse moyenne **55,6**

**Données de tracking**

Tronçons de 200m	DEP 1200m	1200m 1000m	1000m 800m	800m 600m	600m 400m	400m 200m	200m ARR
<b>Temps de parcours</b>	<b>00:08.64</b>	<b>00:20.80</b>	<b>00:34.32</b>	<b>00:48.51</b>	<b>01:01.72</b>	<b>01:14.27</b>	<b>01:27.74</b>
Temps du tronçon	00:08.64	00:12.16	00:13.51	00:14.18	00:13.21	00:12.54	00:13.46
<b>Vitesse moyenne</b>	39,7	58,9	59	57,4	58,1	57,3	53,7

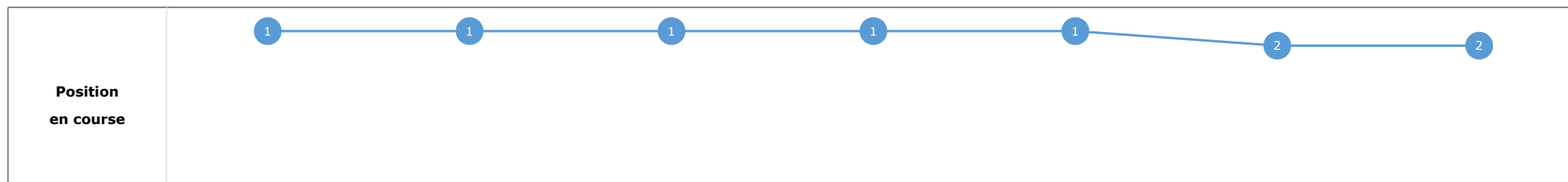
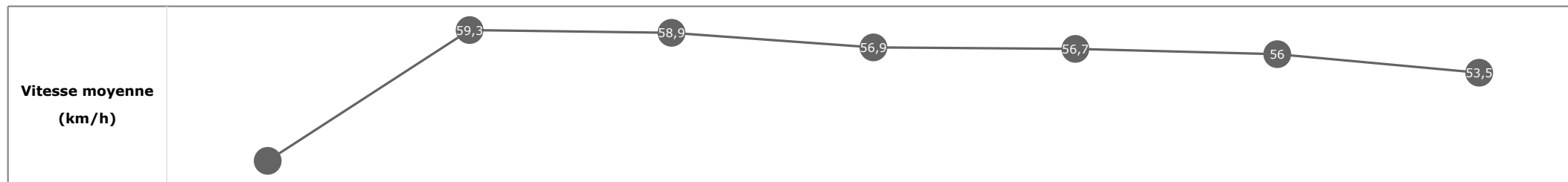


**Statistiques Tracking**  
**SAINT-CLOUD**  
**C7 - PRIX DE HOUDAN - 1300m**  
**vendredi 12 avril 2024 - 00:00**  
**Redk du 1er: 1'07"49**

Cheval **KAKAROTTO**  
 Jockey **C. BERGE**  
 Rang d'arrivée **2**  
 Temps de parcours **01:27.82** redk : **1'07"55**  
 Tronçon le plus rapide **00:12.89** (tronçon 400m - 200m)  
 Vitesse maximale **63,04** (tronçon 1000m - 800m)  
 Vitesse moyenne **55,4**

**Données de tracking**

Tronçons de 200m	DEP 1200m	1200m 1000m	1000m 800m	800m 600m	600m 400m	400m 200m	200m ARR
<b>Temps de parcours</b>	<b>00:08.24</b>	<b>00:20.35</b>	<b>00:33.75</b>	<b>00:47.98</b>	<b>01:01.38</b>	<b>01:14.27</b>	<b>01:27.82</b>
Temps du tronçon	00:08.24	00:12.11	00:13.39	00:14.23	00:13.39	00:12.89	00:13.54
<b>Vitesse moyenne</b>	41,7	59,3	58,9	56,9	56,7	56	53,5


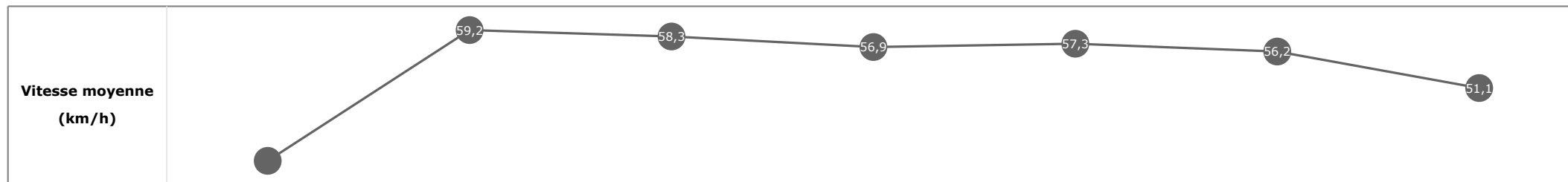


**Statistiques Tracking  
SAINT-CLOUD  
C7 - PRIX DE HOUDAN - 1300m  
vendredi 12 avril 2024 - 00:00  
Redk du 1er: 1'07"49**

Cheval **GIORGIANA**  
 Jockey **L. ROUSSEL**  
 Rang d'arrivée **3**  
 Temps de parcours **01:28.47** redk : **1'08"06**  
 Tronçon le plus rapide **00:12.86** (tronçon 400m - 200m)  
 Vitesse maximale **61,85** (tronçon 1200m - 1000m)  
 Vitesse moyenne **55**

**Données de tracking**

Tronçons de 200m	DEP 1200m	1200m 1000m	1000m 800m	800m 600m	600m 400m	400m 200m	200m ARR
<b>Temps de parcours</b>	<b>00:08.36</b>	<b>00:20.53</b>	<b>00:34.02</b>	<b>00:48.32</b>	<b>01:01.54</b>	<b>01:14.41</b>	<b>01:28.47</b>
Temps du tronçon	00:08.36	00:12.17	00:13.48	00:14.29	00:13.22	00:12.86	00:14.06
<b>Vitesse moyenne</b>	40,8	59,2	58,3	56,9	57,3	56,2	51,1

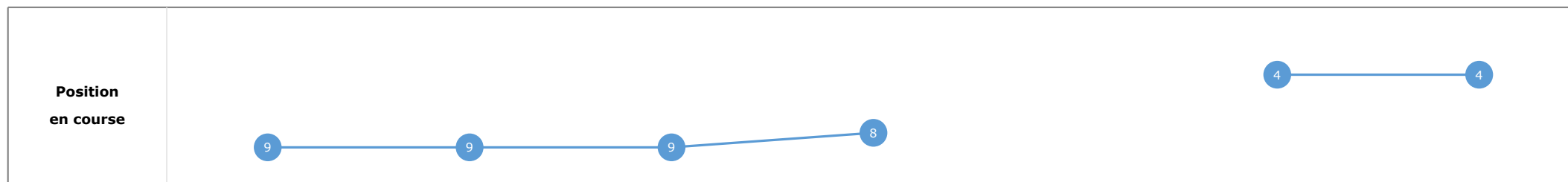
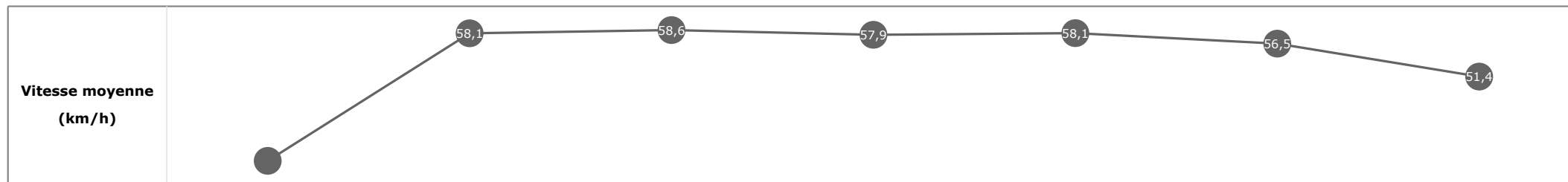


**Statistiques Tracking**  
**SAINT-CLOUD**  
**C7 - PRIX DE HOUDAN - 1300m**  
**vendredi 12 avril 2024 - 00:00**  
**Redk du 1er: 1'07"49**

Cheval **MAJOR OAK**  
 Jockey **M. GUYON**  
 Rang d'arrivée **4**  
 Temps de parcours **01:28.66** redk : **1'08"20**  
 Tronçon le plus rapide **00:12.78** (tronçon 400m - 200m)  
 Vitesse maximale **62,39** (tronçon 1000m - 800m)  
 Vitesse moyenne **54,9**

**Données de tracking**

Tronçons de 200m	DEP 1200m	1200m 1000m	1000m 800m	800m 600m	600m 400m	400m 200m	200m ARR
<b>Temps de parcours</b>	<b>00:08.90</b>	<b>00:21.34</b>	<b>00:34.69</b>	<b>00:48.77</b>		<b>01:14.63</b>	<b>01:28.66</b>
Temps du tronçon	00:08.90	00:12.44	00:13.35	00:14.07		00:12.78	00:14.02
<b>Vitesse moyenne</b>	38,2	58,1	58,6	57,9	58,1	56,5	51,4


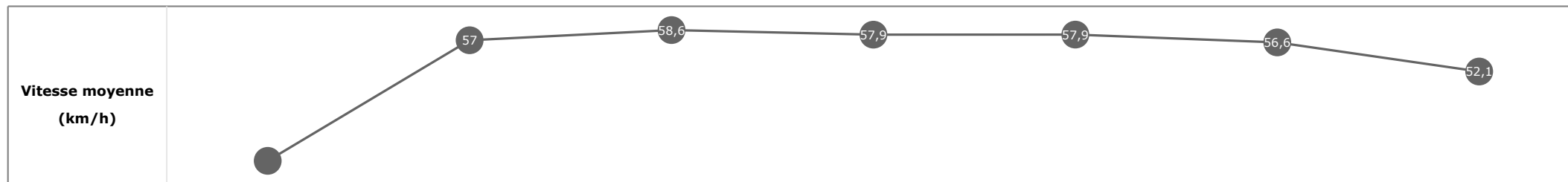


**Statistiques Tracking  
SAINT-CLOUD  
C7 - PRIX DE HOUDAN - 1300m  
vendredi 12 avril 2024 - 00:00  
Redk du 1er: 1'07"49**

Cheval **SIRIUS SLEW**  
 Jockey **H. BESNIER**  
 Rang d'arrivée **5**  
 Temps de parcours **01:28.67** redk : **1'08"20**  
 Tronçon le plus rapide **00:12.71** (tronçon 400m - 200m)  
 Vitesse maximale **62,75** (tronçon 1000m - 800m)  
 Vitesse moyenne **54,8**

**Données de tracking**

Tronçons de 200m	DEP 1200m	1200m 1000m	1000m 800m	800m 600m	600m 400m	400m 200m	200m ARR
<b>Temps de parcours</b>	<b>00:09.02</b>	<b>00:21.58</b>	<b>00:35.00</b>	<b>00:49.02</b>	<b>01:02.11</b>	<b>01:14.83</b>	<b>01:28.67</b>
Temps du tronçon	00:09.02	00:12.56	00:13.41	00:14.01	00:13.09	00:12.71	00:13.83
<b>Vitesse moyenne</b>	38,2	57	58,6	57,9	57,9	56,6	52,1


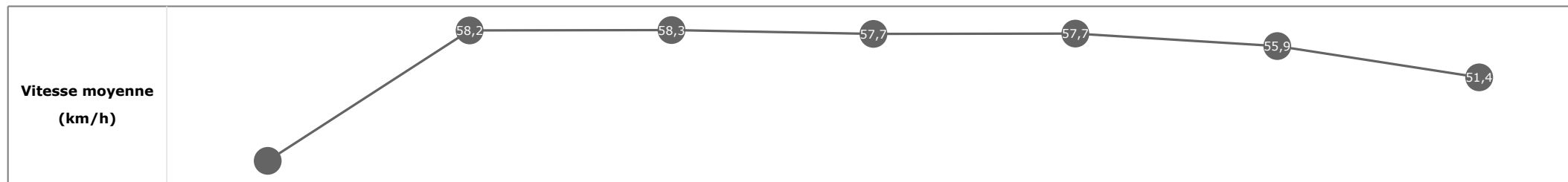


**Statistiques Tracking**  
**SAINT-CLOUD**  
**C7 - PRIX DE HOUDAN - 1300m**  
**vendredi 12 avril 2024 - 00:00**  
**Redk du 1er: 1'07"49**

Cheval **INTEMPORELLE**  
 Jockey **T. TRULLIER**  
 Rang d'arrivée **6**  
 Temps de parcours **01:28.89**  
 Tronçon le plus rapide **00:12.90** (tronçon 400m - 200m)  
 Vitesse maximale **62,32** (tronçon 1000m - 800m)  
 Vitesse moyenne **54,8**

**Données de tracking**

Tronçons de 200m	DEP 1200m	1200m 1000m	1000m 800m	800m 600m	600m 400m	400m 200m	200m ARR
<b>Temps de parcours</b>	<b>00:08.74</b>	<b>00:21.08</b>	<b>00:34.59</b>	<b>00:48.78</b>	<b>01:01.96</b>	<b>01:14.87</b>	<b>01:28.89</b>
Temps du tronçon	00:08.74	00:12.33	00:13.51	00:14.18	00:13.18	00:12.90	00:14.02
<b>Vitesse moyenne</b>	39,2	58,2	58,3	57,7	57,7	55,9	51,4


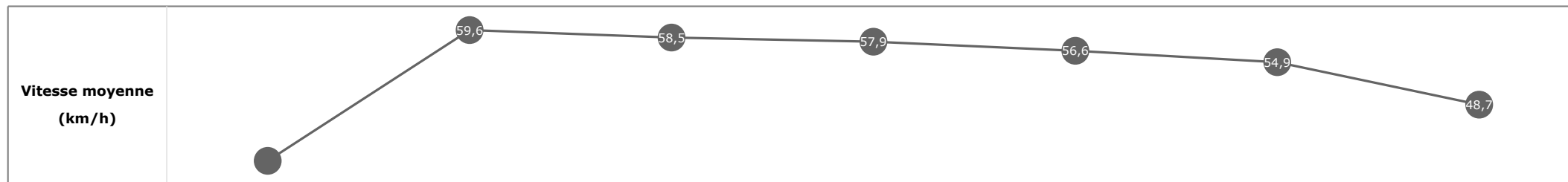


**Statistiques Tracking**  
**SAINT-CLOUD**  
**C7 - PRIX DE HOUDAN - 1300m**  
**vendredi 12 avril 2024 - 00:00**  
**Redk du 1er: 1'07"49**

Cheval **NATURAL PATH**  
 Jockey **T. BACHELOT**  
 Rang d'arrivée **7**  
 Temps de parcours **01:29.58**  
 Tronçon le plus rapide **00:13.17** (tronçon 400m - 200m)  
 Vitesse maximale **62,78** (tronçon 1200m - 1000m)  
 Vitesse moyenne **54,4**

**Données de tracking**

Tronçons de 200m	DEP 1200m	1200m 1000m	1000m 800m	800m 600m	600m 400m	400m 200m	200m ARR
<b>Temps de parcours</b>	<b>00:08.45</b>	<b>00:20.54</b>	<b>00:33.99</b>	<b>00:48.22</b>	<b>01:01.66</b>	<b>01:14.83</b>	<b>01:29.58</b>
Temps du tronçon	00:08.45	00:12.08	00:13.45	00:14.22	00:13.44	00:13.17	00:14.75
<b>Vitesse moyenne</b>	40,5	59,6	58,5	57,9	56,6	54,9	48,7






**Statistiques Tracking  
SAINT-CLOUD  
C7 - PRIX DE HOUDAN - 1300m  
vendredi 12 avril 2024 - 00:00  
Redk du 1er: 1'07"49**

Cheval **VALDIKHOVA**  
 Jockey **A. SUBIAS**  
 Rang d'arrivée **8**  
 Temps de parcours **01:30.24**  
 Tronçon le plus rapide **00:13.23** (tronçon 600m - 400m)  
 Vitesse maximale **62,28** (tronçon 1000m - 800m)  
 Vitesse moyenne **53,9**

**Données de tracking**

Tronçons de 200m	DEP 1200m	1200m 1000m	1000m 800m	800m 600m	600m 400m	400m 200m	200m ARR
<b>Temps de parcours</b>	<b>00:08.58</b>	<b>00:20.81</b>	<b>00:34.38</b>	<b>00:48.53</b>	<b>01:01.76</b>	<b>01:15.46</b>	<b>01:30.24</b>
Temps du tronçon	00:08.58	00:12.23	00:13.57	00:14.14	00:13.23	00:13.70	00:14.78
<b>Vitesse moyenne</b>	39,7	59,2	57,6	57,7	57,1	52,6	48,9


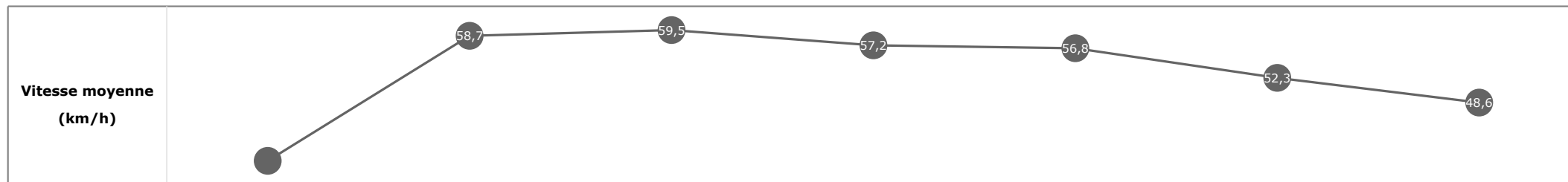


**Statistiques Tracking  
SAINT-CLOUD  
C7 - PRIX DE HOUDAN - 1300m  
vendredi 12 avril 2024 - 00:00  
Redk du 1er: 1'07"49**

Cheval **LA LOIRE**  
 Jockey **A. PIETSCH**  
 Rang d'arrivée **9**  
 Temps de parcours **01:30.75**  
 Tronçon le plus rapide **00:13.50** (tronçon 600m - 400m)  
 Vitesse maximale **63,40** (tronçon 1000m - 800m)  
 Vitesse moyenne **53,9**

**Données de tracking**

Tronçons de 200m	DEP 1200m	1200m 1000m	1000m 800m	800m 600m	600m 400m	400m 200m	200m ARR
<b>Temps de parcours</b>	<b>00:08.57</b>	<b>00:20.81</b>	<b>00:34.18</b>	<b>00:48.58</b>		<b>01:15.93</b>	<b>01:30.75</b>
Temps du tronçon	00:08.57	00:12.23	00:13.37	00:14.40		00:13.84	00:14.82
<b>Vitesse moyenne</b>	39,8	58,7	59,5	57,2	56,8	52,3	48,6



**Statistiques Tracking  
SAINT-CLOUD  
C7 - PRIX DE HOUDAN - 1300m  
vendredi 12 avril 2024 - 00:00  
Redk du 1er: 1'07"49**

Cheval **JELIEL**  
 Jockey **P. BAZIRE**  
 Rang d'arrivée **10**  
 Temps de parcours **01:30.76**  
 Tronçon le plus rapide **00:13.27** (tronçon 600m - 400m)  
 Vitesse maximale **62,57** (tronçon 1000m - 800m)  
 Vitesse moyenne **53,8**

**Données de tracking**

Tronçons de 200m	DEP 1200m	1200m 1000m	1000m 800m	800m 600m	600m 400m	400m 200m	200m ARR
<b>Temps de parcours</b>	<b>00:08.74</b>	<b>00:21.09</b>	<b>00:34.54</b>	<b>00:48.76</b>	<b>01:02.03</b>	<b>01:15.55</b>	<b>01:30.76</b>
Temps du tronçon	00:08.74	00:12.35	00:13.44	00:14.21	00:13.27	00:13.51	00:15.21
<b>Vitesse moyenne</b>	39,3	58	59,2	57,8	57,7	53,3	47,4

