

**Statistiques Tracking
PARISLONGCHAMP
C2 - PRIX NOAILLES - 2100m
dimanche 14 avril 2024 - 00:00
Redk du 1er: 1'03"60**

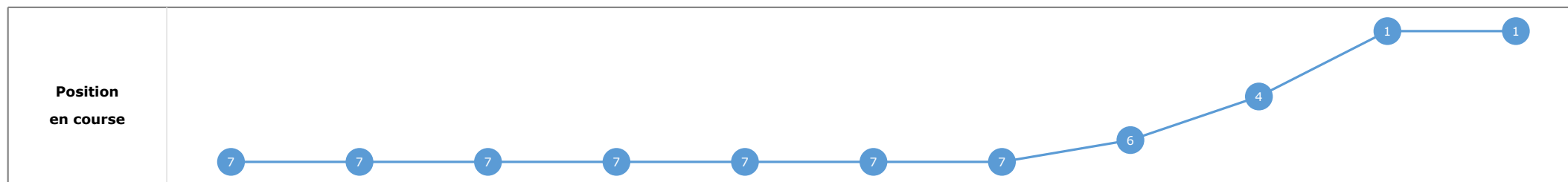
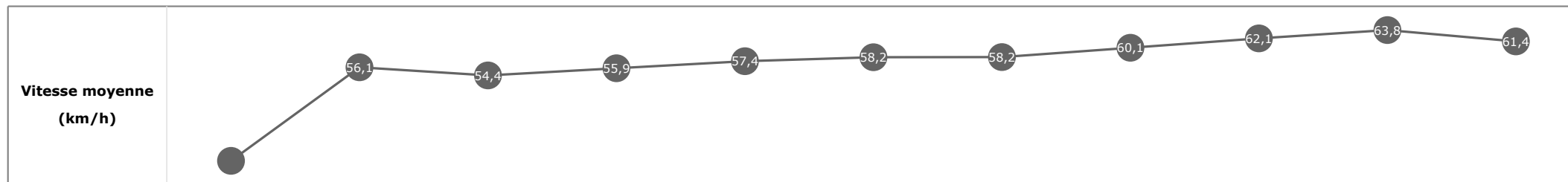
Partant (corde)	Cheval	Arrivée officielle	Tronçons de 200m Temps passage en tête Durée du tronçon		DEP - 1000m	1000m - 800m	800m - 600m	600m - 400m	400m - 200m	200m - ARR	Temps officiel	Derniers 600m	Parcouru vs. 1er
			Vitesse Max	200m les plus rapides	01:12.58 01:12.58	01:25.64 00:13.06	01:38.03 00:12.39	01:50.15 00:12.11	02:01.79 00:11.64	02:13.56 00:11.76			
1 (7)	CALANDAGAN S. PASQUIER	1	66,13 T5	00:11.34 T5	01:13.83 7 01:13.83	01:26.59 7 00:12.75	01:38.61 6 00:12.02	01:50.44 4 00:11.83	02:01.79 1 00:11.34	02:13.56 00:11.76	2'13"56	00:34.94	
7 (3)	BRIGHT PICTURE M. GUYON	2	65,45 T5	00:11.35 T5	01:13.34 5 01:13.34	01:26.36 5 00:13.02	01:38.59 5 00:12.23	01:50.51 6 00:11.91	02:01.87 2 00:11.35	02:13.81 00:11.93	2'13"81	00:35.21	-1,20
4 (4)	TRAFALGAR SQUARE M. GRANDIN	3	65,95 T5	00:11.48 T5	01:13.03 4 01:13.03	01:26.09 4 00:13.06	01:38.35 4 00:12.25	01:50.45 5 00:12.09	02:01.93 3 00:11.48	02:14.03 00:12.10	2'14"04	00:35.68	5,00
5 (5)	CASAPUEBLO M. BARZALONA	4	65,52 T4	00:11.48 T5	01:13.70 6 01:13.70	01:26.56 6 00:12.85	01:38.84 7 00:12.28	01:50.71 7 00:11.86	02:02.19 7 00:11.48	02:14.33 00:12.14	2'14"34	00:35.49	5,34
2 (1)	SIBAYAN C. DEMURO	5	64,80 T4	00:11.71 T5	01:12.96 3 01:12.96	01:25.94 3 00:12.98	01:38.29 3 00:12.34	01:50.23 2 00:11.94	02:01.95 4 00:11.71	02:14.59 00:12.64	2'14"59	00:36.30	1,56
6 (6)	BLACK RUN A. LEMAITRE	6	64,44 T5	00:11.85 T5	01:12.58 1 01:12.58	01:25.64 1 00:13.06	01:38.03 1 00:12.39	01:50.15 1 00:12.11	02:02.01 5 00:11.85	02:14.65 00:12.64	2'14"66	00:36.62	0,69
3 (2)	GOLDEN WEST C. LEE	7	64,76 T5	00:11.75 T5	01:12.77 2 01:12.77	01:25.75 2 00:12.97	01:38.09 2 00:12.34	01:50.38 3 00:12.28	02:02.14 6 00:11.75	02:14.76 00:12.62	2'14"77	00:36.67	4,30

**Statistiques Tracking
PARISLONGCHAMP
C2 - PRIX NOAILLES - 2100m
dimanche 14 avril 2024 - 00:00
Redk du 1er: 1'03"60**

Cheval **CALANDAGAN**
 Jockey **S. PASQUIER**
 Rang d'arrivée **1**
 Temps de parcours **02:13.56** redk : **1'03"60**
 Tronçon le plus rapide **00:11.34** (tronçon 400m - 200m)
 Vitesse maximale **66,13** (tronçon 400m - 200m)
 Vitesse moyenne **57,1**

Données de tracking

Tronçons de 200m	DEP 2000m	2000m 1800m	1800m 1600m	1600m 1400m	1400m 1200m	1200m 1000m	1000m 800m	800m 600m	600m 400m	400m 200m	200m ARR
Temps de parcours	00:09.38	00:22.26	00:35.43	00:48.45	01:01.25	01:13.83	01:26.59	01:38.61	01:50.44	02:01.79	02:13.56
Temps du tronçon	00:09.38	00:12.87	00:13.17	00:13.01	00:12.80	00:12.57	00:12.75	00:12.02	00:11.83	00:11.34	00:11.76
Vitesse moyenne	36,8	56,1	54,4	55,9	57,4	58,2	58,2	60,1	62,1	63,8	61,4

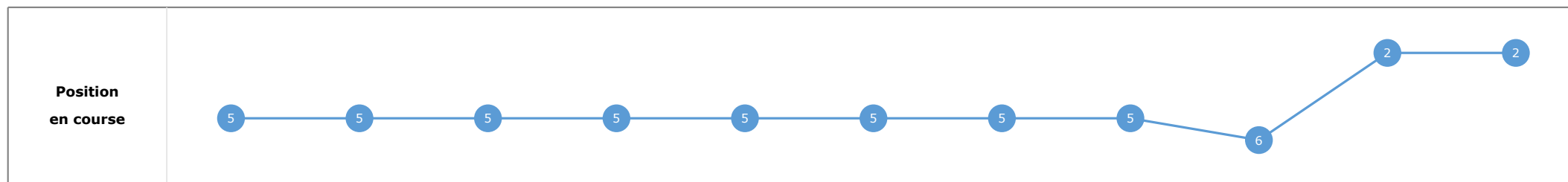
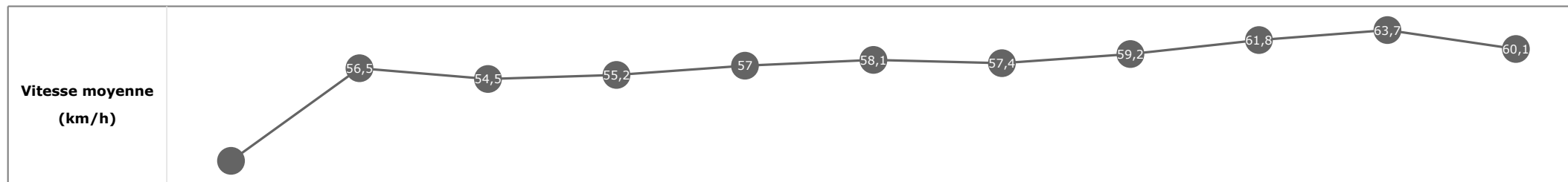


**Statistiques Tracking
PARISLONGCHAMP
C2 - PRIX NOAILLES - 2100m
dimanche 14 avril 2024 - 00:00
Redk du 1er: 1'03"60**

Cheval **BRIGHT PICTURE**
 Jockey **M. GUYON**
 Rang d'arrivée **2**
 Temps de parcours **02:13.81** redk : **1'03"71**
 Tronçon le plus rapide **00:11.35** (tronçon 400m - 200m)
 Vitesse maximale **65,45** (tronçon 400m - 200m)
 Vitesse moyenne **56,9**

Données de tracking

Tronçons de 200m	DEP 2000m	2000m 1800m	1800m 1600m	1600m 1400m	1400m 1200m	1200m 1000m	1000m 800m	800m 600m	600m 400m	400m 200m	200m ARR
Temps de parcours	00:08.87	00:21.60	00:34.88	00:47.92	01:00.79	01:13.34	01:26.36	01:38.59	01:50.51	02:01.87	02:13.81
Temps du tronçon	00:08.87	00:12.73	00:13.27	00:13.04	00:12.86	00:12.55	00:13.02	00:12.23	00:11.91	00:11.35	00:11.93
Vitesse moyenne	39	56,5	54,5	55,2	57	58,1	57,4	59,2	61,8	63,7	60,1

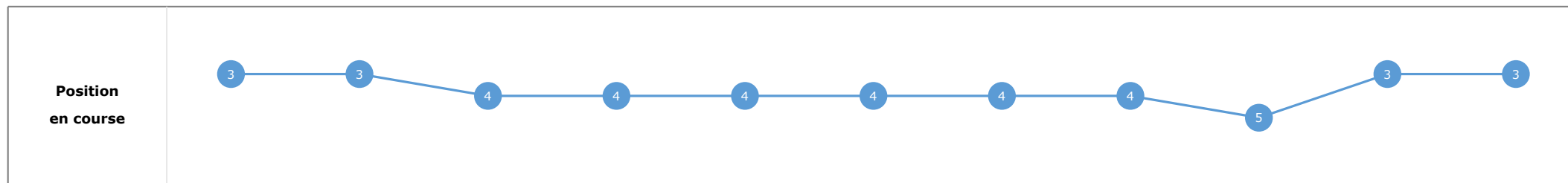
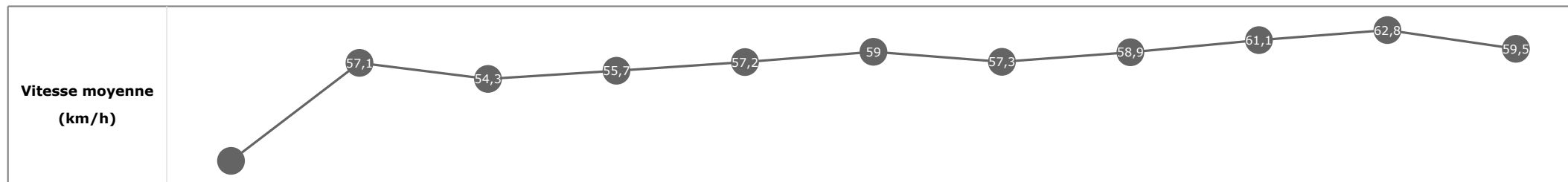


**Statistiques Tracking
PARISLONGCHAMP
C2 - PRIX NOAILLES - 2100m
dimanche 14 avril 2024 - 00:00
Redk du 1er: 1'03"60**

Cheval **TRAFALGAR SQUARE**
 Jockey **M. GRANDIN**
 Rang d'arrivée **3**
 Temps de parcours **02:14.03** redk : **1'03"82**
 Tronçon le plus rapide **00:11.48** (tronçon 400m - 200m)
 Vitesse maximale **65,95** (tronçon 400m - 200m)
 Vitesse moyenne **57**

Données de tracking

Tronçons de 200m	DEP 2000m	2000m 1800m	1800m 1600m	1600m 1400m	1400m 1200m	1200m 1000m	1000m 800m	800m 600m	600m 400m	400m 200m	200m ARR
Temps de parcours	00:08.61	00:21.27	00:34.53	00:47.53	01:00.49	01:13.03	01:26.09	01:38.35	01:50.45	02:01.93	02:14.03
Temps du tronçon	00:08.61	00:12.66	00:13.25	00:12.99	00:12.96	00:12.53	00:13.06	00:12.25	00:12.09	00:11.48	00:12.10
Vitesse moyenne	39,9	57,1	54,3	55,7	57,2	59	57,3	58,9	61,1	62,8	59,5

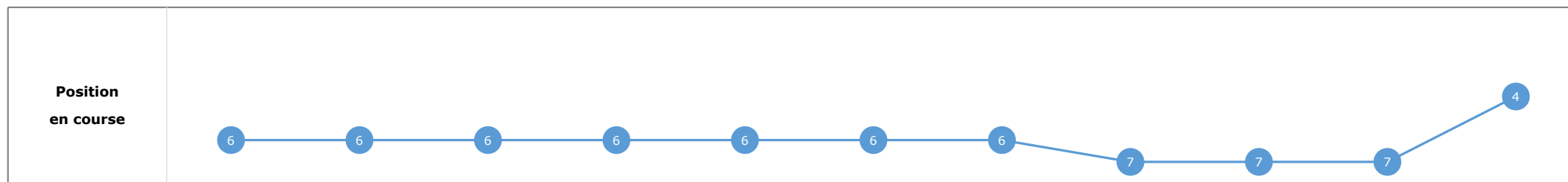
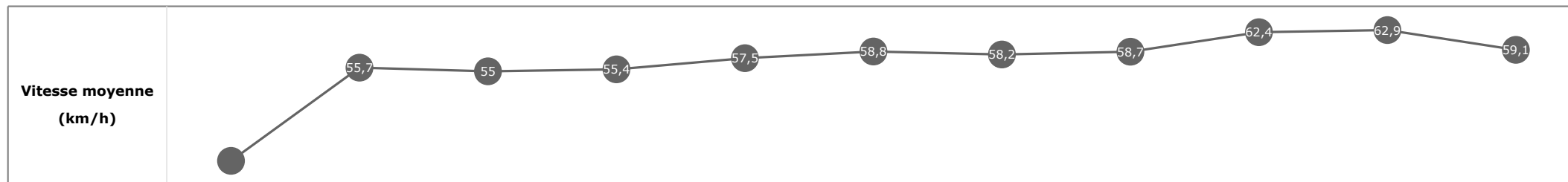


**Statistiques Tracking
PARISLONGCHAMP
C2 - PRIX NOAILLES - 2100m
dimanche 14 avril 2024 - 00:00
Redk du 1er: 1'03"60**

Cheval **CASAPUEBLO**
 Jockey **M. BARZALONA**
 Rang d'arrivée **4**
 Temps de parcours **02:14.33** redk : **1'03"97**
 Tronçon le plus rapide **00:11.48** (tronçon 400m - 200m)
 Vitesse maximale **65,52** (tronçon 600m - 400m)
 Vitesse moyenne **56,9**

Données de tracking

Tronçons de 200m	DEP 2000m	2000m 1800m	1800m 1600m	1600m 1400m	1400m 1200m	1200m 1000m	1000m 800m	800m 600m	600m 400m	400m 200m	200m ARR
Temps de parcours	00:09.03	00:21.95	00:35.11	00:48.20	01:01.03	01:13.70	01:26.56	01:38.84	01:50.71	02:02.19	02:14.33
Temps du tronçon	00:09.03	00:12.92	00:13.16	00:13.08	00:12.83	00:12.67	00:12.85	00:12.28	00:11.86	00:11.48	00:12.14
Vitesse moyenne	37,9	55,7	55	55,4	57,5	58,8	58,2	58,7	62,4	62,9	59,1

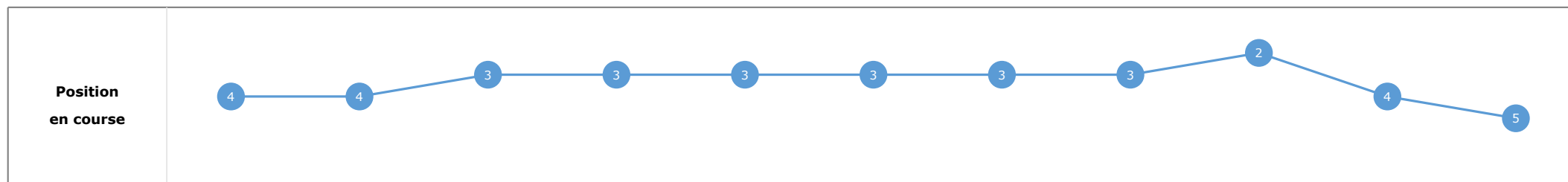
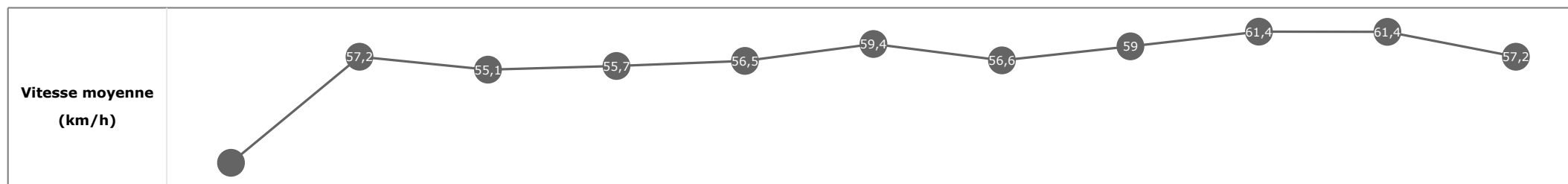


**Statistiques Tracking
PARISLONGCHAMP
C2 - PRIX NOAILLES - 2100m
dimanche 14 avril 2024 - 00:00
Redk du 1er: 1'03"60**

Cheval **SIBAYAN**
 Jockey **C. DEMURO**
 Rang d'arrivée **5**
 Temps de parcours **02:14.59** redk : **1'04"09**
 Tronçon le plus rapide **00:11.71** (tronçon 400m - 200m)
 Vitesse maximale **64,80** (tronçon 600m - 400m)
 Vitesse moyenne **56,7**

Données de tracking

Tronçons de 200m	DEP 2000m	2000m 1800m	1800m 1600m	1600m 1400m	1400m 1200m	1200m 1000m	1000m 800m	800m 600m	600m 400m	400m 200m	200m ARR
Temps de parcours	00:08.71	00:21.36	00:34.45	00:47.45	01:00.42	01:12.96	01:25.94	01:38.29	01:50.23	02:01.95	02:14.59
Temps du tronçon	00:08.71	00:12.64	00:13.09	00:13.00	00:12.97	00:12.53	00:12.98	00:12.34	00:11.94	00:11.71	00:12.64
Vitesse moyenne	39,4	57,2	55,1	55,7	56,5	59,4	56,6	59	61,4	61,4	57,2

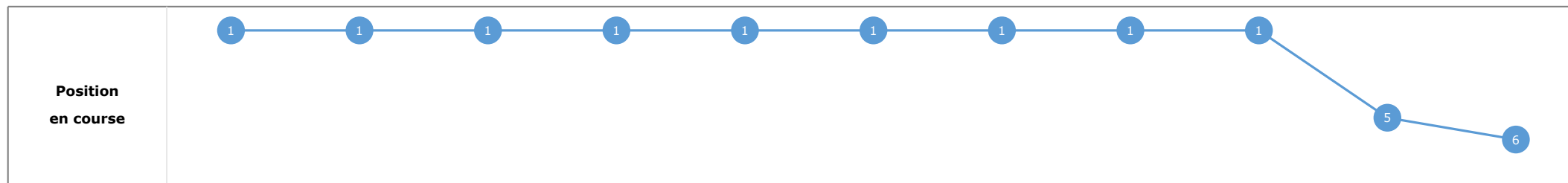
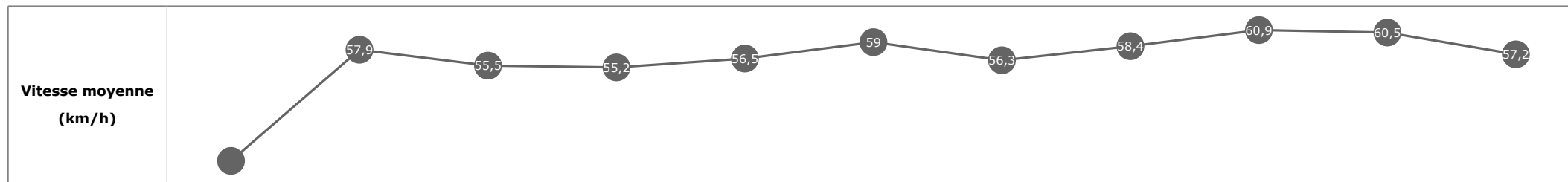


**Statistiques Tracking
PARISLONGCHAMP
C2 - PRIX NOAILLES - 2100m
dimanche 14 avril 2024 - 00:00
Redk du 1er: 1'03"60**

Cheval **BLACK RUN**
 Jockey **A. LEMAITRE**
 Rang d'arrivée **6**
 Temps de parcours **02:14.65** redk : **1'04"12**
 Tronçon le plus rapide **00:11.85** (tronçon 400m - 200m)
 Vitesse maximale **64,44** (tronçon 400m - 200m)
 Vitesse moyenne **56,6**

Données de tracking

Tronçons de 200m	DEP 2000m	2000m 1800m	1800m 1600m	1600m 1400m	1400m 1200m	1200m 1000m	1000m 800m	800m 600m	600m 400m	400m 200m	200m ARR
Temps de parcours	00:08.39	00:20.87	00:33.87	00:46.98	01:00.08	01:12.58	01:25.64	01:38.03	01:50.15	02:02.01	02:14.65
Temps du tronçon	00:08.39	00:12.47	00:13.00	00:13.11	00:13.09	00:12.50	00:13.06	00:12.39	00:12.11	00:11.85	00:12.64
Vitesse moyenne	41	57,9	55,5	55,2	56,5	59	56,3	58,4	60,9	60,5	57,2



**Statistiques Tracking
PARISLONGCHAMP
C2 - PRIX NOAILLES - 2100m
dimanche 14 avril 2024 - 00:00
Redk du 1er: 1'03"60**

Cheval **GOLDEN WEST**
 Jockey C. LEE
 Rang d'arrivée **7**
 Temps de parcours **02:14.76** redk : **1'04"17**
 Tronçon le plus rapide **00:11.75** (tronçon 400m - 200m)
 Vitesse maximale **64,76** (tronçon 400m - 200m)
 Vitesse moyenne **56,7**

Données de tracking

Tronçons de 200m	DEP 2000m	2000m 1800m	1800m 1600m	1600m 1400m	1400m 1200m	1200m 1000m	1000m 800m	800m 600m	600m 400m	400m 200m	200m ARR
Temps de parcours	00:08.51	00:21.08	00:34.20	00:47.20	01:00.27	01:12.77	01:25.75	01:38.09	01:50.38	02:02.14	02:14.76
Temps du tronçon	00:08.51	00:12.56	00:13.11	00:13.00	00:13.06	00:12.50	00:12.97	00:12.34	00:12.28	00:11.75	00:12.62
Vitesse moyenne	40,3	57,5	54,9	55,6	56,6	59,4	57,1	59	60	61	57,4

