

Statistiques Tracking
CHANTILLY
C6 - PRIX DU PAVE DE THIERS - 1600m
lundi 15 avril 2024 - 00:00
Redk du 1er: 1'07"02


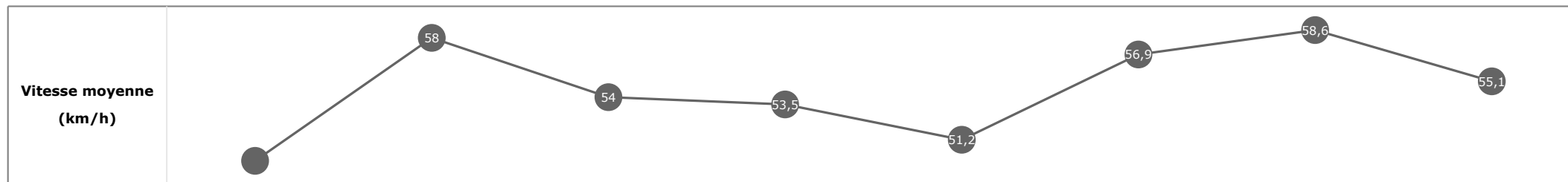
Partant (corde)	Cheval	Arrivée officielle	Tronçons de 200m		DEP - 1000m	1000m - 800m	800m - 600m	600m - 400m	400m - 200m	200m - ARR	Temps officiel	Derniers 600m	Parcouru vs. 1er
			Vitesse Max	200m les plus rapides	Temps passage en tête Durée du tronçon	00:40.22 00:40.22	00:54.27 00:14.04	01:09.15 00:14.87	01:21.79 00:12.64	01:34.20 00:12.40			
					T1	T2	T3	T4	T5	T6			
9 (11)	BLACKBIRDFLY C. DEMURO	1	62,60 T1	00:12.40 T5	00:40.22 1 00:40.22	00:54.27 1 00:14.04	01:09.15 1 00:14.87	01:21.79 1 00:12.64	01:34.20 1 00:12.40	01:47.24 00:13.03	1'47"24	00:38.08	
16 (7)	ZELZALITA A. CRASTUS	2	62,24 T1	00:12.28 T5	00:40.73 5 00:40.73	00:54.65 5 00:13.92	01:09.59 5 00:14.93	01:22.17 4 00:12.58	01:34.46 2 00:12.28	01:47.27 00:12.80	1'47"27	00:37.67	-3,10
13 (17)	SAMAGACE DU VIVIEN Mme M. VELON	3	63,07 T5	00:12.01 T5	00:41.87 16 00:41.87	00:55.40 15 00:13.53	01:10.26 15 00:14.85	01:22.69 13 00:12.43	01:34.70 7 00:12.01	01:47.31 00:12.60	1'47"31	00:37.05	8,18
4 (12)	MORHIB M. BARZALONA	4	62,82 T1	00:12.48 T5	00:40.94 7 00:40.94	00:54.82 6 00:13.87	01:09.78 8 00:14.96	01:22.29 7 00:12.51	01:34.78 9 00:12.48	01:47.68 00:12.89	1'47"68	00:37.90	4,68
8 (13)	TOUTELUSIVE M. GUYON	5	64,15 T1	00:12.34 T5	00:41.09 10 00:41.09	00:54.89 8 00:13.79	01:09.67 6 00:14.77	01:22.25 6 00:12.57	01:34.59 5 00:12.34	01:47.74 00:13.14	1'47"74	00:38.06	5,73
14 (4)	PETERHOF A. POUCHIN	6	63,97 T1	00:12.24 T5	00:41.02 9 00:41.02	00:54.94 9 00:13.91	01:09.93 10 00:14.98	01:22.46 10 00:12.53	01:34.71 8 00:12.24	01:47.77 00:13.06	1'47"78	00:37.84	1,58
5 (15)	SICILIA T. PICCONE	7	61,42 T5	00:12.22 T5	00:41.54 15 00:41.54	00:55.18 12 00:13.64	01:09.90 9 00:14.72	01:22.46 9 00:12.55	01:34.68 6 00:12.22	01:47.84 00:13.16	1'47"85	00:37.93	5,81
1 (8)	NEVA NEVADA Mme A. NICCO	8	62,78 T5	00:12.06 T5	00:41.53 14 00:41.53	00:55.41 16 00:13.88	01:10.47 16 00:15.05	01:22.87 16 00:12.40	01:34.93 10 00:12.06	01:47.94 00:13.01	1'47"95	00:37.47	1,38
2 (16)	EAGLEHAWK A. LEMAITRE	9	64,15 T1	00:12.51 T5	00:40.68 4 00:40.68	00:54.59 4 00:13.91	01:09.47 4 00:14.87	01:22.04 3 00:12.57	01:34.56 4 00:12.51	01:48.08 00:13.52	1'48"08	00:38.60	1,61
3 (3)	PLANTHALYA H. BESNIER	10	62,03 T1	00:12.25 T5	00:41.32 13 00:41.32	00:55.19 13 00:13.87	01:10.22 14 00:15.02	01:22.77 14 00:12.55	01:35.03 11 00:12.25	01:48.17 00:13.13	1'48"17	00:37.94	-0,28
17 (9)	HEATHERWOOD A. MADAMET	11	62,14 T1	00:12.52 T4	00:40.49 3 00:40.49	00:54.54 3 00:14.05	01:09.41 3 00:14.87	01:21.93 2 00:12.52	01:34.52 3 00:12.58	01:48.57 00:14.05	1'48"58	00:39.16	-2,58
15 (6)	RECOLEROS P. REMOUE	12	61,16 T1	00:12.58 T5	00:41.28 12 00:41.28	00:55.31 14 00:14.03	01:10.21 13 00:14.89	01:22.83 15 00:12.61	01:35.41 15 00:12.58	01:48.67 00:13.25	1'48"67	00:38.45	-4,90
7 (1)	ROUVRAY M. NOBILI	13	65,09 T1	00:12.52 T5	00:41.02 8 00:41.02	00:55.06 10 00:14.04	01:09.98 11 00:14.92	01:22.57 11 00:12.58	01:35.09 12 00:12.52	01:48.86 00:13.76	1'48"86	00:38.87	-1,96
6 (2)	PERMENTON B. MARIE	14	63,29 T1	00:12.67 T4	00:40.77 6 00:40.77	00:54.82 7 00:14.05	01:09.71 7 00:14.88	01:22.38 8 00:12.67	01:35.40 14 00:13.01	01:49.32 00:13.92	1'49"32	00:39.60	-5,44
11 (14)	FIRST PAGE R. THOMAS	15	61,24 T1	00:12.61 T4	00:41.24 11 00:41.24	00:55.07 11 00:13.83	01:10.04 12 00:14.97	01:22.66 12 00:12.61	01:35.35 13 00:12.69	01:49.45 00:14.10	1'49"46	00:39.40	4,18
12 (10)	OLIVA G. MOSSE	16	61,96 T1	00:12.84 T4	00:40.42 2 00:40.42	00:54.43 2 00:14.01	01:09.35 2 00:14.91	01:22.19 5 00:12.84	01:35.47 16 00:13.28	01:51.26 00:15.79	1'51"27	00:41.91	0,89
10 (5)	MANDRES S. PASQUIER												

**Statistiques Tracking
CHANTILLY
C6 - PRIX DU PAVE DE THIERS - 1600m
lundi 15 avril 2024 - 00:00
Redk du 1er: 1'07"02**

Cheval **BLACKBIRDFLY**
 Jockey **C. DEMURO**
 Rang d'arrivée **1**
 Temps de parcours **01:47.24** redk : **1'07"02**
 Tronçon le plus rapide **00:12.40** (tronçon 400m - 200m)
 Vitesse maximale **62,60** (tronçon 1400m - 1200m)
 Vitesse moyenne **54,5**

Données de tracking

Tronçons de 200m	DEP 1400m	1400m 1200m	1200m 1000m	1000m 800m	800m 600m	600m 400m	400m 200m	200m ARR
Temps de parcours	00:14.14	00:26.80	00:40.22	00:54.27	01:09.15	01:21.79	01:34.20	01:47.24
Temps du tronçon	00:14.14	00:12.65	00:13.42	00:14.04	00:14.87	00:12.64	00:12.40	00:13.03
Vitesse moyenne	49,7	58	54	53,5	51,2	56,9	58,6	55,1

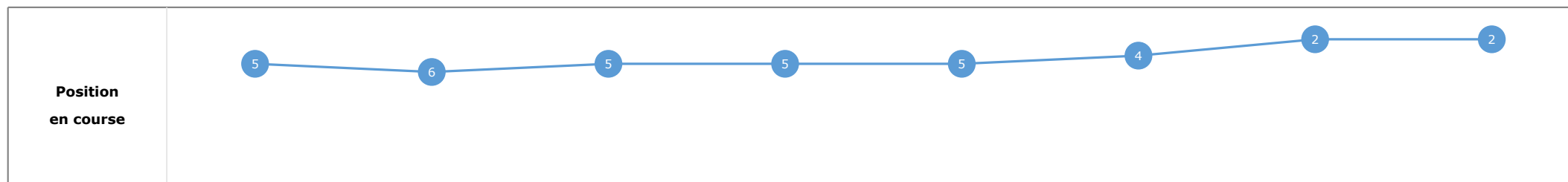
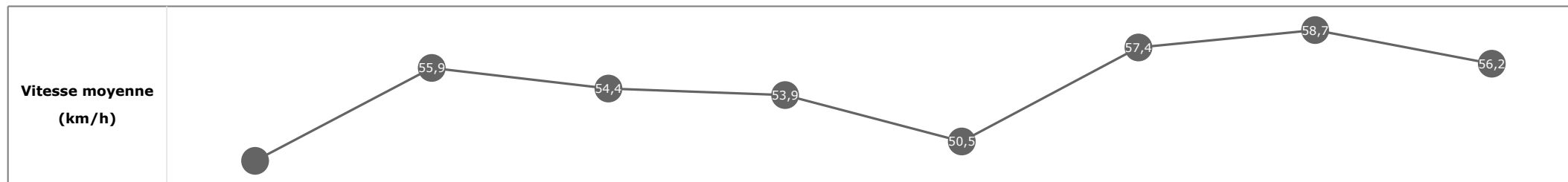


Statistiques Tracking
CHANTILLY
C6 - PRIX DU PAVE DE THIERS - 1600m
lundi 15 avril 2024 - 00:00
Redk du 1er: 1'07"02

Cheval **ZELZALITA**
 Jockey **A. CRASTUS**
 Rang d'arrivée **2**
 Temps de parcours **01:47.27** redk : **1'07"04**
 Tronçon le plus rapide **00:12.28** (tronçon 400m - 200m)
 Vitesse maximale **62,24** (tronçon DEP - 1400m)
 Vitesse moyenne **54,3**

Données de tracking

Tronçons de 200m	DEP 1400m	1400m 1200m	1200m 1000m	1000m 800m	800m 600m	600m 400m	400m 200m	200m ARR
Temps de parcours	00:14.33	00:27.40	00:40.73	00:54.65	01:09.59	01:22.17	01:34.46	01:47.27
Temps du tronçon	00:14.33	00:13.07	00:13.33	00:13.92	00:14.93	00:12.58	00:12.28	00:12.80
Vitesse moyenne	49,1	55,9	54,4	53,9	50,5	57,4	58,7	56,2

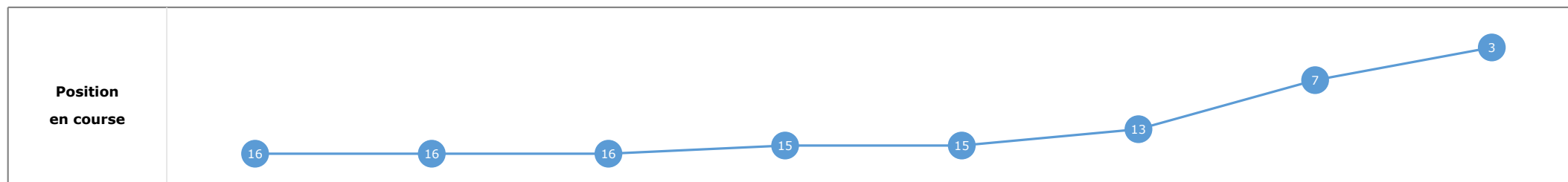
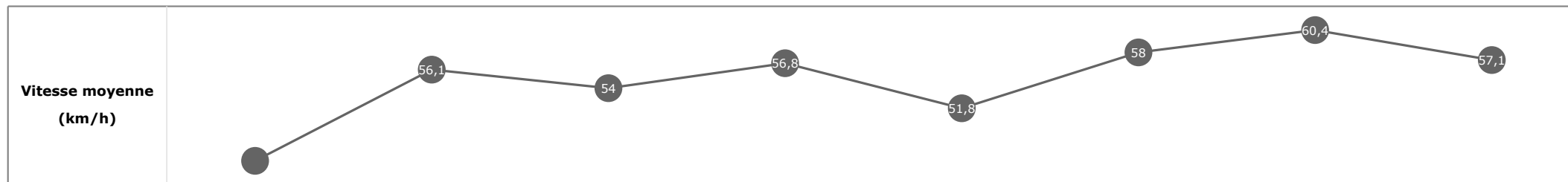


**Statistiques Tracking
CHANTILLY
C6 - PRIX DU PAVE DE THIERS - 1600m
lundi 15 avril 2024 - 00:00
Redk du 1er: 1'07"02**

Cheval **SAMAGACE DU VIVIEN**
 Jockey Mme M. VELON
 Rang d'arrivée **3**
 Temps de parcours **01:47.31** redk : **1'07"06**
 Tronçon le plus rapide **00:12.01** (tronçon 400m - 200m)
 Vitesse maximale **63,07** (tronçon 400m - 200m)
 Vitesse moyenne **54,7**

Données de tracking

Tronçons de 200m	DEP 1400m	1400m 1200m	1200m 1000m	1000m 800m	800m 600m	600m 400m	400m 200m	200m ARR
Temps de parcours	00:15.32	00:28.37	00:41.87	00:55.40	01:10.26	01:22.69	01:34.70	01:47.31
Temps du tronçon	00:15.32	00:13.05	00:13.49	00:13.53	00:14.85	00:12.43	00:12.01	00:12.60
Vitesse moyenne	46	56,1	54	56,8	51,8	58	60,4	57,1

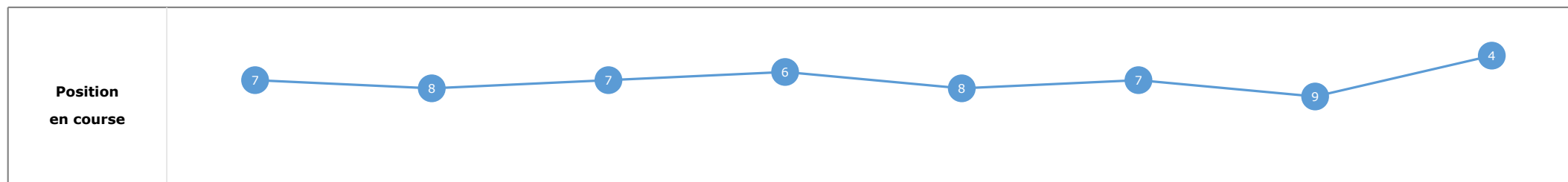
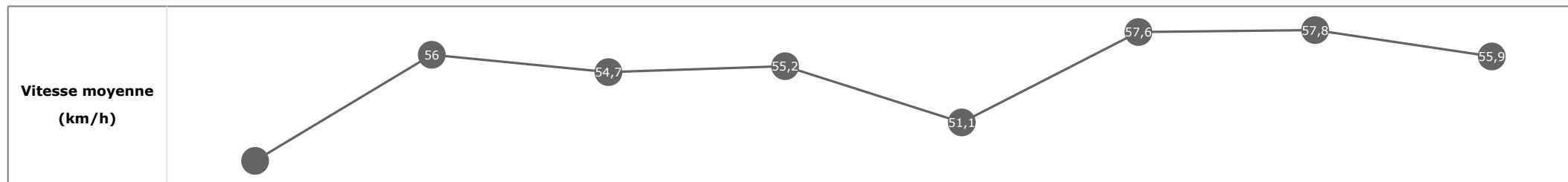


Statistiques Tracking
CHANTILLY
C6 - PRIX DU PAVE DE THIERS - 1600m
lundi 15 avril 2024 - 00:00
Redk du 1er: 1'07"02

Cheval **MORHIB**
 Jockey **M. BARZALONA**
 Rang d'arrivée **4**
 Temps de parcours **01:47.68** redk : **1'07"30**
 Tronçon le plus rapide **00:12.48** (tronçon 400m - 200m)
 Vitesse maximale **62,82** (tronçon DEP - 1400m)
 Vitesse moyenne **54,4**

Données de tracking

Tronçons de 200m	DEP 1400m	1400m 1200m	1200m 1000m	1000m 800m	800m 600m	600m 400m	400m 200m	200m ARR
Temps de parcours	00:14.54	00:27.59	00:40.94	00:54.82	01:09.78	01:22.29	01:34.78	01:47.68
Temps du tronçon	00:14.54	00:13.04	00:13.35	00:13.87	00:14.96	00:12.51	00:12.48	00:12.89
Vitesse moyenne	48,4	56	54,7	55,2	51,1	57,6	57,8	55,9


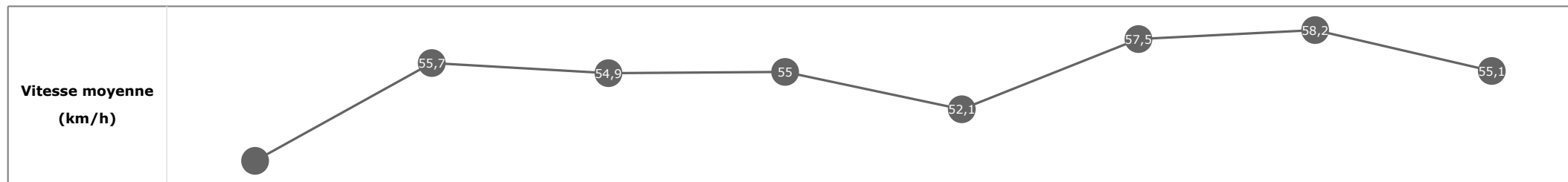


**Statistiques Tracking
CHANTILLY
C6 - PRIX DU PAVE DE THIERS - 1600m
lundi 15 avril 2024 - 00:00
Redk du 1er: 1'07"02**

Cheval **TOUTELUSIVE**
 Jockey **M. GUYON**
 Rang d'arrivée **5**
 Temps de parcours **01:47.74** redk : **1'07"33**
 Tronçon le plus rapide **00:12.34** (tronçon 400m - 200m)
 Vitesse maximale **64,15** (tronçon DEP - 1400m)
 Vitesse moyenne **54,4**

Données de tracking

Tronçons de 200m	DEP 1400m	1400m 1200m	1200m 1000m	1000m 800m	800m 600m	600m 400m	400m 200m	200m ARR
Temps de parcours	00:14.62	00:27.80	00:41.09	00:54.89	01:09.67	01:22.25	01:34.59	01:47.74
Temps du tronçon	00:14.62	00:13.18	00:13.29	00:13.79	00:14.77	00:12.57	00:12.34	00:13.14
Vitesse moyenne	48,2	55,7	54,9	55	52,1	57,5	58,2	55,1

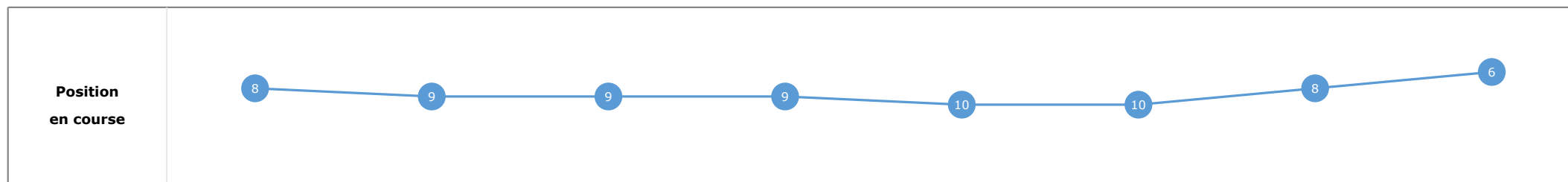
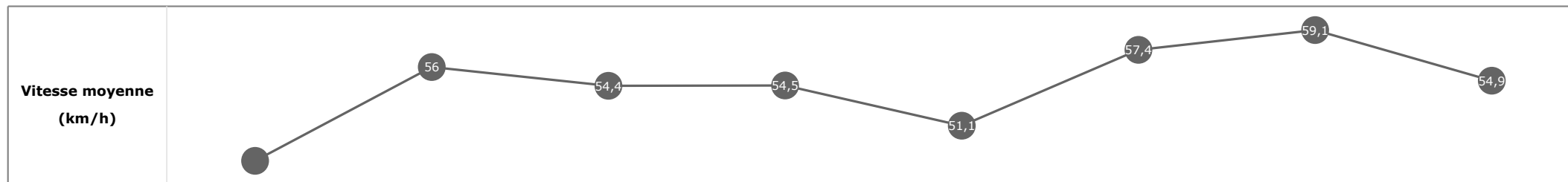


**Statistiques Tracking
CHANTILLY
C6 - PRIX DU PAVE DE THIERS - 1600m
lundi 15 avril 2024 - 00:00
Redk du 1er: 1'07"02**

Cheval **PETERHOF**
 Jockey **A. POUCHIN**
 Rang d'arrivée **6**
 Temps de parcours **01:47.77** redk : **1'07"36**
 Tronçon le plus rapide **00:12.24** (tronçon 400m - 200m)
 Vitesse maximale **63,97** (tronçon DEP - 1400m)
 Vitesse moyenne **54,3**

Données de tracking

Tronçons de 200m	DEP 1400m	1400m 1200m	1200m 1000m	1000m 800m	800m 600m	600m 400m	400m 200m	200m ARR
Temps de parcours	00:14.56	00:27.64	00:41.02	00:54.94	01:09.93	01:22.46	01:34.71	01:47.77
Temps du tronçon	00:14.56	00:13.07	00:13.38	00:13.91	00:14.98	00:12.53	00:12.24	00:13.06
Vitesse moyenne	48,2	56	54,4	54,5	51,1	57,4	59,1	54,9

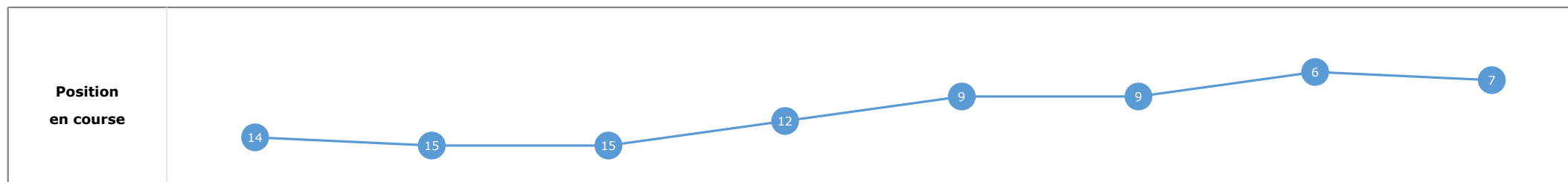
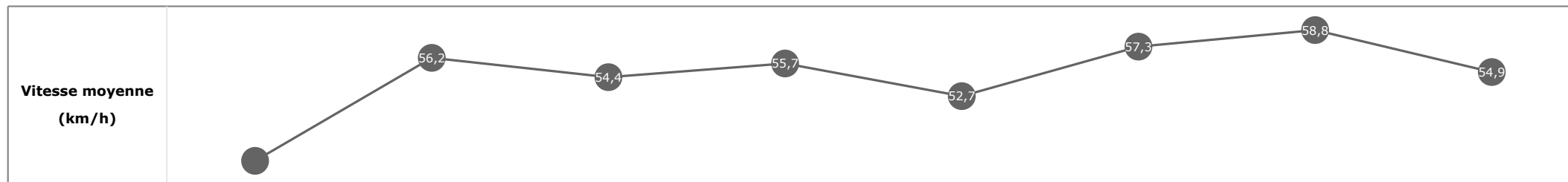


**Statistiques Tracking
CHANTILLY
C6 - PRIX DU PAVE DE THIERS - 1600m
lundi 15 avril 2024 - 00:00
Redk du 1er: 1'07"02**

Cheval **SICILIA**
 Jockey **T. PICCONE**
 Rang d'arrivée **7**
 Temps de parcours **01:47.84** redk : **1'07"40**
 Tronçon le plus rapide **00:12.22** (tronçon 400m - 200m)
 Vitesse maximale **61,42** (tronçon 400m - 200m)
 Vitesse moyenne **54,4**

Données de tracking

Tronçons de 200m	DEP 1400m	1400m 1200m	1200m 1000m	1000m 800m	800m 600m	600m 400m	400m 200m	200m ARR
Temps de parcours	00:15.12	00:28.15	00:41.54	00:55.18	01:09.90	01:22.46	01:34.68	01:47.84
Temps du tronçon	00:15.12	00:13.02	00:13.39	00:13.64	00:14.72	00:12.55	00:12.22	00:13.16
Vitesse moyenne	46,6	56,2	54,4	55,7	52,7	57,3	58,8	54,9

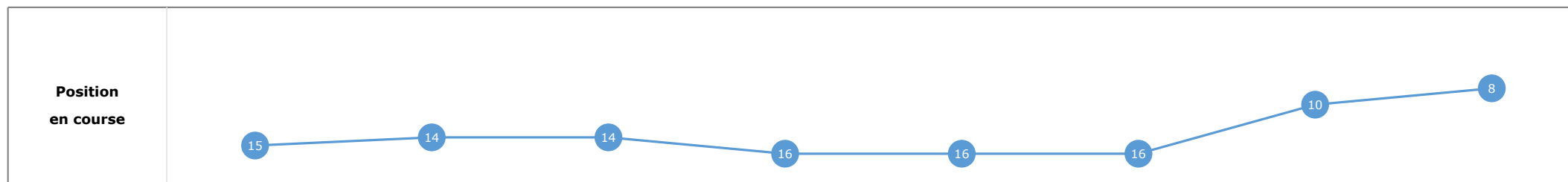
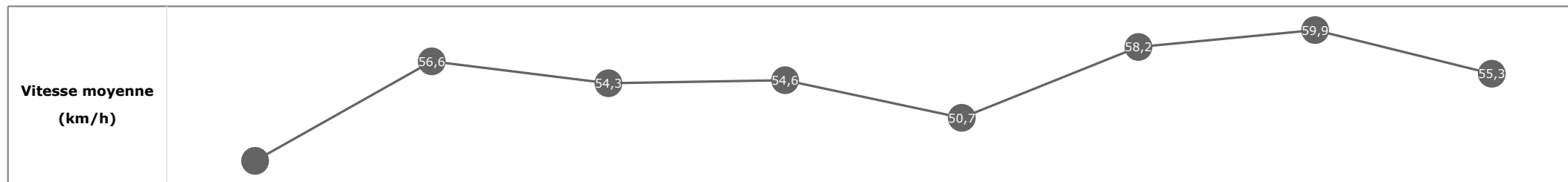


Statistiques Tracking
CHANTILLY
C6 - PRIX DU PAVE DE THIERS - 1600m
lundi 15 avril 2024 - 00:00
Redk du 1er: 1'07"02

Cheval **NEVA NEVADA**
 Jockey **Mme A. NICCO**
 Rang d'arrivée **8**
 Temps de parcours **01:47.94** redk : **1'07"46**
 Tronçon le plus rapide **00:12.06** (tronçon 400m - 200m)
 Vitesse maximale **62,78** (tronçon 400m - 200m)
 Vitesse moyenne **54,2**

Données de tracking

Tronçons de 200m	DEP 1400m	1400m 1200m	1200m 1000m	1000m 800m	800m 600m	600m 400m	400m 200m	200m ARR
Temps de parcours	00:15.24	00:28.14	00:41.53	00:55.41	01:10.47	01:22.87	01:34.93	01:47.94
Temps du tronçon	00:15.24	00:12.90	00:13.38	00:13.88	00:15.05	00:12.40	00:12.06	00:13.01
Vitesse moyenne	46,1	56,6	54,3	54,6	50,7	58,2	59,9	55,3


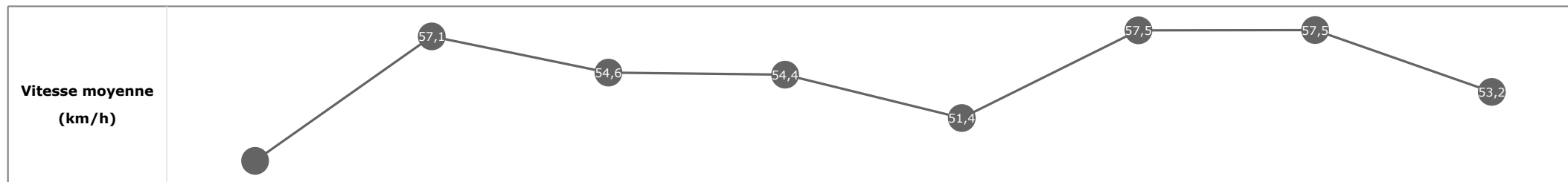


**Statistiques Tracking
CHANTILLY
C6 - PRIX DU PAVE DE THIERS - 1600m
lundi 15 avril 2024 - 00:00
Redk du 1er: 1'07"02**

Cheval **EAGLEHAWK**
 Jockey **A. LEMAITRE**
 Rang d'arrivée **9**
 Temps de parcours **01:48.08** redk : **1'07"55**
 Tronçon le plus rapide **00:12.51** (tronçon 400m - 200m)
 Vitesse maximale **64,15** (tronçon DEP - 1400m)
 Vitesse moyenne **54,1**

Données de tracking

Tronçons de 200m	DEP 1400m	1400m 1200m	1200m 1000m	1000m 800m	800m 600m	600m 400m	400m 200m	200m ARR
Temps de parcours	00:14.54	00:27.36	00:40.68	00:54.59	01:09.47	01:22.04	01:34.56	01:48.08
Temps du tronçon	00:14.54	00:12.82	00:13.31	00:13.91	00:14.87	00:12.57	00:12.51	00:13.52
Vitesse moyenne	48,4	57,1	54,6	54,4	51,4	57,5	57,5	53,2

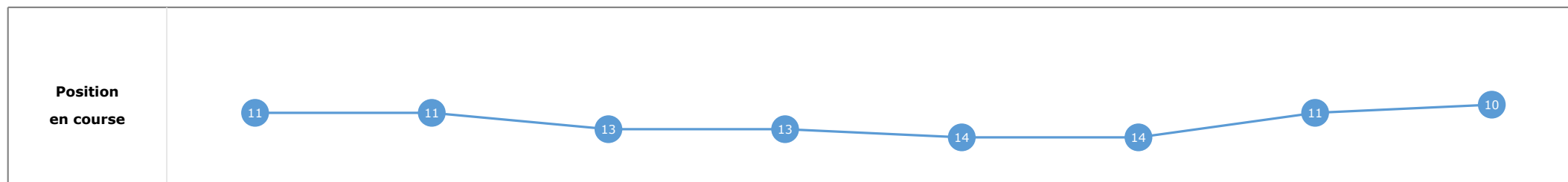
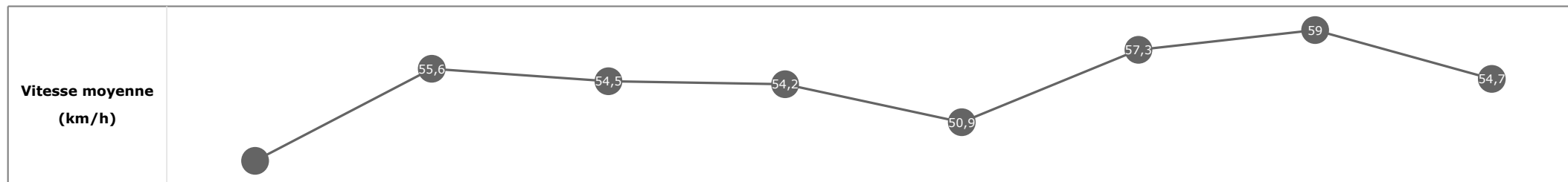


**Statistiques Tracking
CHANTILLY
C6 - PRIX DU PAVE DE THIERS - 1600m
lundi 15 avril 2024 - 00:00
Redk du 1er: 1'07"02**

Cheval **PLANTHALYA**
 Jockey **H. BESNIER**
 Rang d'arrivée **10**
 Temps de parcours **01:48.17** redk : **1'07"60**
 Tronçon le plus rapide **00:12.25** (tronçon 400m - 200m)
 Vitesse maximale **62,03** (tronçon DEP - 1400m)
 Vitesse moyenne **54**

Données de tracking

Tronçons de 200m	DEP 1400m	1400m 1200m	1200m 1000m	1000m 800m	800m 600m	600m 400m	400m 200m	200m ARR
Temps de parcours	00:14.82	00:27.89	00:41.32	00:55.19	01:10.22	01:22.77	01:35.03	01:48.17
Temps du tronçon	00:14.82	00:13.07	00:13.43	00:13.87	00:15.02	00:12.55	00:12.25	00:13.13
Vitesse moyenne	47,5	55,6	54,5	54,2	50,9	57,3	59	54,7

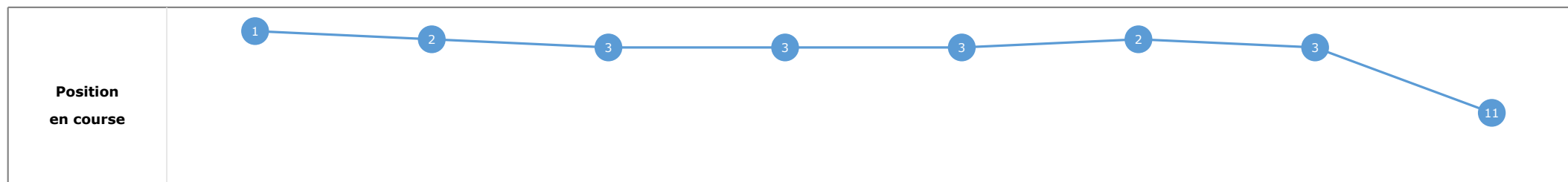
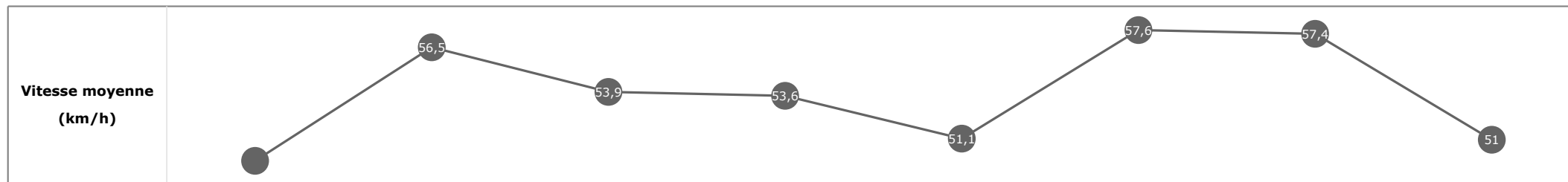


**Statistiques Tracking
CHANTILLY
C6 - PRIX DU PAVE DE THIERS - 1600m
lundi 15 avril 2024 - 00:00
Redk du 1er: 1'07"02**

Cheval **HEATHERWOOD**
 Jockey **A. MADAMET**
 Rang d'arrivée **11**
 Temps de parcours **01:48.57** redk : **1'07"86**
 Tronçon le plus rapide **00:12.52** (tronçon 600m - 400m)
 Vitesse maximale **62,14** (tronçon DEP - 1400m)
 Vitesse moyenne **53,7**

Données de tracking

Tronçons de 200m	DEP 1400m	1400m 1200m	1200m 1000m	1000m 800m	800m 600m	600m 400m	400m 200m	200m ARR
Temps de parcours	00:14.08	00:27.04	00:40.49	00:54.54	01:09.41	01:21.93	01:34.52	01:48.57
Temps du tronçon	00:14.08	00:12.96	00:13.44	00:14.05	00:14.87	00:12.52	00:12.58	00:14.05
Vitesse moyenne	49,8	56,5	53,9	53,6	51,1	57,6	57,4	51

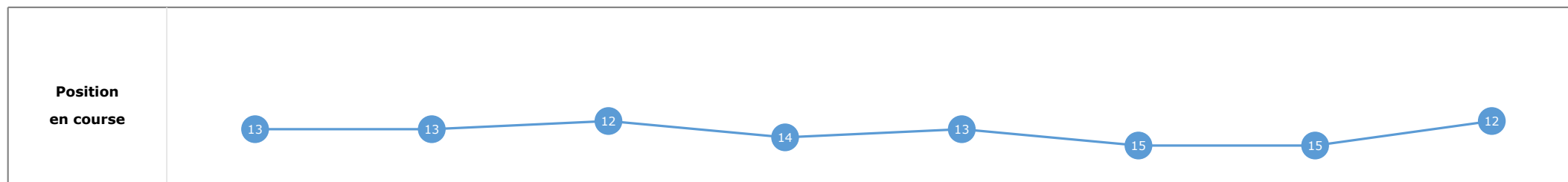
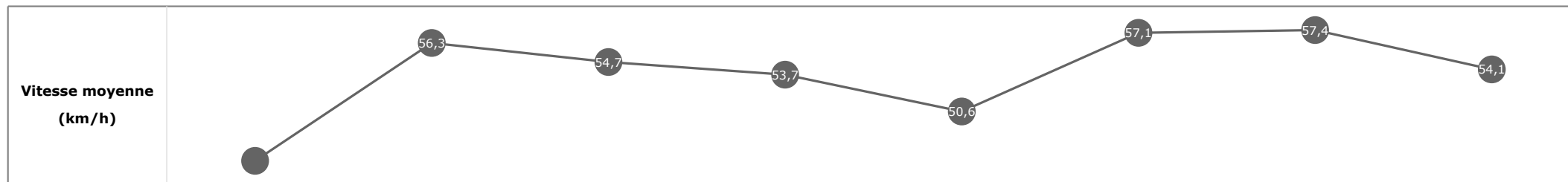


**Statistiques Tracking
CHANTILLY
C6 - PRIX DU PAVE DE THIERS - 1600m
lundi 15 avril 2024 - 00:00
Redk du 1er: 1'07"02**

Cheval **RECOLEROS**
 Jockey **P. REMOUE**
 Rang d'arrivée **12**
 Temps de parcours **01:48.67** redk : **1'07"91**
 Tronçon le plus rapide **00:12.58** (tronçon 400m - 200m)
 Vitesse maximale **61,16** (tronçon 1400m - 1200m)
 Vitesse moyenne **53,6**

Données de tracking

Tronçons de 200m	DEP 1400m	1400m 1200m	1200m 1000m	1000m 800m	800m 600m	600m 400m	400m 200m	200m ARR
Temps de parcours	00:15.07	00:27.98	00:41.28	00:55.31	01:10.21	01:22.83	01:35.41	01:48.67
Temps du tronçon	00:15.07	00:12.91	00:13.29	00:14.03	00:14.89	00:12.61	00:12.58	00:13.25
Vitesse moyenne	46,5	56,3	54,7	53,7	50,6	57,1	57,4	54,1

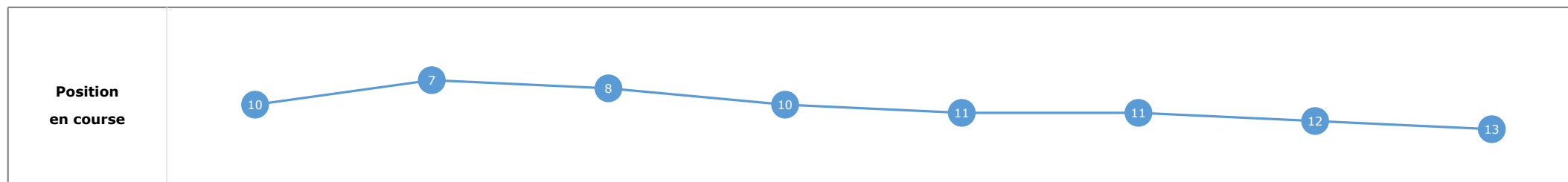
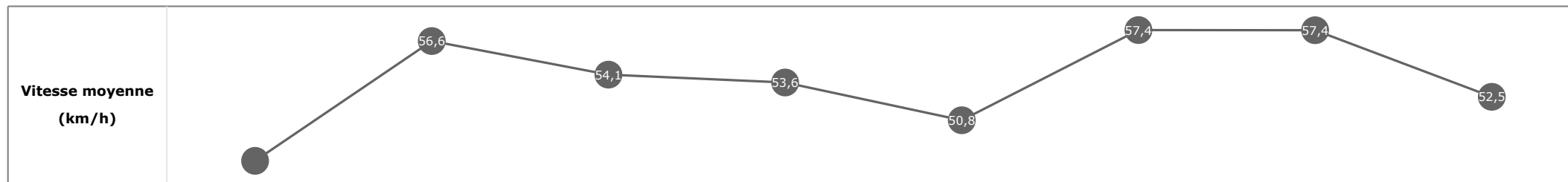


**Statistiques Tracking
CHANTILLY
C6 - PRIX DU PAVE DE THIERS - 1600m
lundi 15 avril 2024 - 00:00
Redk du 1er: 1'07"02**

Cheval **ROUVRAY**
 Jockey **M. NOBILI**
 Rang d'arrivée **13**
 Temps de parcours **01:48.86** redk : **1'08"03**
 Tronçon le plus rapide **00:12.52** (tronçon 400m - 200m)
 Vitesse maximale **65,09** (tronçon DEP - 1400m)
 Vitesse moyenne **53,6**

Données de tracking

Tronçons de 200m	DEP 1400m	1400m 1200m	1200m 1000m	1000m 800m	800m 600m	600m 400m	400m 200m	200m ARR
Temps de parcours	00:14.66	00:27.56	00:41.02	00:55.06	01:09.98	01:22.57	01:35.09	01:48.86
Temps du tronçon	00:14.66	00:12.89	00:13.46	00:14.04	00:14.92	00:12.58	00:12.52	00:13.76
Vitesse moyenne	47,8	56,6	54,1	53,6	50,8	57,4	57,4	52,5


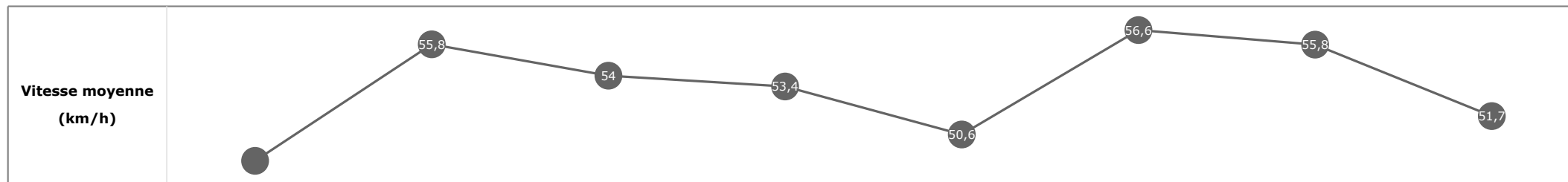


**Statistiques Tracking
CHANTILLY
C6 - PRIX DU PAVE DE THIERS - 1600m
lundi 15 avril 2024 - 00:00
Redk du 1er: 1'07"02**

Cheval **PERMENTON**
 Jockey **B. MARIE**
 Rang d'arrivée **14**
 Temps de parcours **01:49.32** redk : **1'08"32**
 Tronçon le plus rapide **00:12.67** (tronçon 600m - 400m)
 Vitesse maximale **63,29** (tronçon DEP - 1400m)
 Vitesse moyenne **53,3**

Données de tracking

Tronçons de 200m	DEP 1400m	1400m 1200m	1200m 1000m	1000m 800m	800m 600m	600m 400m	400m 200m	200m ARR
Temps de parcours	00:14.27	00:27.29	00:40.77	00:54.82	01:09.71	01:22.38	01:35.40	01:49.32
Temps du tronçon	00:14.27	00:13.02	00:13.48	00:14.05	00:14.88	00:12.67	00:13.01	00:13.92
Vitesse moyenne	49,1	55,8	54	53,4	50,6	56,6	55,8	51,7


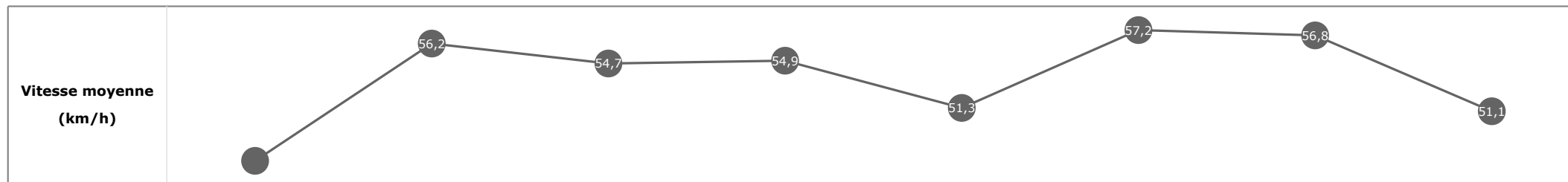


**Statistiques Tracking
CHANTILLY
C6 - PRIX DU PAVE DE THIERS - 1600m
lundi 15 avril 2024 - 00:00
Redk du 1er: 1'07"02**

Cheval **FIRST PAGE**
 Jockey R. THOMAS
 Rang d'arrivée **15**
 Temps de parcours **01:49.45** redk : **1'08"41**
 Tronçon le plus rapide **00:12.61** (tronçon 600m - 400m)
 Vitesse maximale **61,24** (tronçon 1400m - 1200m)
 Vitesse moyenne **53,5**

Données de tracking

Tronçons de 200m	DEP 1400m	1400m 1200m	1200m 1000m	1000m 800m	800m 600m	600m 400m	400m 200m	200m ARR
Temps de parcours	00:14.85	00:27.92	00:41.24	00:55.07	01:10.04	01:22.66	01:35.35	01:49.45
Temps du tronçon	00:14.85	00:13.07	00:13.31	00:13.83	00:14.97	00:12.61	00:12.69	00:14.10
Vitesse moyenne	47,3	56,2	54,7	54,9	51,3	57,2	56,8	51,1


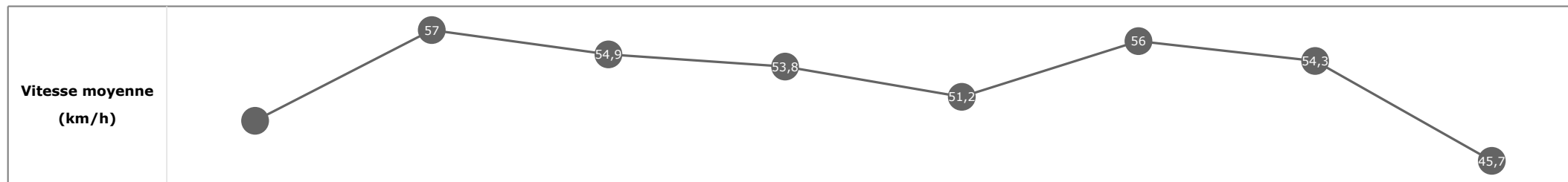


**Statistiques Tracking
CHANTILLY
C6 - PRIX DU PAVE DE THIERS - 1600m
lundi 15 avril 2024 - 00:00
Redk du 1er: 1'07''02**

Cheval **OLIVA**
 Jockey **G. MOSSE**
 Rang d'arrivée **16**
 Temps de parcours **01:51.26** redk : **1'09''54**
 Tronçon le plus rapide **00:12.84** (tronçon 600m - 400m)
 Vitesse maximale **61,96** (tronçon DEP - 1400m)
 Vitesse moyenne **52,5**

Données de tracking

Tronçons de 200m	DEP 1400m	1400m 1200m	1200m 1000m	1000m 800m	800m 600m	600m 400m	400m 200m	200m ARR
Temps de parcours	00:14.27	00:27.19	00:40.42	00:54.43	01:09.35	01:22.19	01:35.47	01:51.26
Temps du tronçon	00:14.27	00:12.92	00:13.22	00:14.01	00:14.91	00:12.84	00:13.28	00:15.79
Vitesse moyenne	49,1	57	54,9	53,8	51,2	56	54,3	45,7



Statistiques Tracking
CHANTILLY
C6 - PRIX DU PAVE DE THIERS - 1600m
lundi 15 avril 2024 - 00:00
Redk du 1er: 1'07"02

Cheval **MANDRES**
 Jockey **S. PASQUIER**
 Rang d'arrivée **0**
 Temps de parcours
 Tronçon le plus rapide
 Vitesse maximale
 Vitesse moyenne

Données de tracking

Tronçons de 200m	0m ARR	0m ARR	0m ARR	0m ARR	0m ARR	0m ARR	0m ARR	0m ARR
Temps de parcours								
Temps du tronçon								
Vitesse moyenne								

Vitesse moyenne (km/h)	
----------------------------------	--

Position en course	
------------------------------	--